

# MANUAL SGA-CAPTURA 2024 Versión 10.1.0

## COMPROMISOS PARA BIENESTAR Y SANIDAD ANIMAL (6504)

- Intervención 6504 - Mejora del bienestar en ganadería de manejo extensivo de vacuno, ovino, caprino y equino. Línea SGA 9020106

| <b>Ámbito de aplicación</b> |                           |  |
|-----------------------------|---------------------------|--|
| Especie                     | Tipo explotación          | Clasificación zootécnica   |
| Vacuno<br>Ovino y caprino   | Producción y reproducción | Reproducción para producción de carne<br>Reproducción para producción de leche<br>Reproducción para producción mixta |
| Equino                      |                           | Reproducción para producción de carne<br>Reproducción para producción mixta  |

| <b>Condiciones de admisibilidad</b>                                       |
|---|
| Nº mínimo de reproductores 25UGM  |
| Declarar códigos de producto: 62, 63 o aprovechamiento por pastoreo de TA |
| Carga ganadera entre 0,2UGM/ha y 2,5UGM/ha                                |

| <b>Compromisos</b>  |
|---|
| Acceso al aire libre, al menos, 210 días al año. Cuaderno de salidas al campo y bienestar   |
| Disponer de instalaciones artificiales fijas o móviles para la protección de los animales   |
| Formación en bienestar animal o experiencia acreditada a fecha fin de solicitud   |
| Pertenecer a una Asociación de Defensa Sanitaria  |
| Esquileo anual en ovino   |
| Retraso del primer parto, al menos, en el 80% de los partos<br>Ovino a los 12 meses - Vacuno a los 24 meses - Equino a los 36 meses |

| <b>Obligaciones de línea base</b>  |
|--|
| RLG 9. Relativa a las normas mínimas de protección de terneros.                  |
| RLG 11. Relativa a la protección de los animales en las explotaciones ganaderas. |

| <b>Incompatibilidades</b>                                       |
|---|
| Sobre un mismo animal, con cualquier otra intervención de la OB |


Comenzamos nuestra solicitud para la **Línea de Ayuda 9020106:**



Campana: **Campana 2023** (Cambiar)

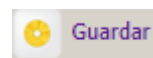
Solicitudes | Remesas y Lotes | Registro Presencial | Consultas - Informes | Autorizaciones | Importa

- Asistente Solicitudes
- Solicitud Única** ▶
  - Alta de Solicitud**
  - Edición de la Solicitud
  - Consulta/Confirmación Borrador de Solicitud
  - Consulta de Solicitud
  - Fusión de Solicitudes
  - Solicitud Manual Registrada
  - Solicitud Causa Fuerza Mayor
- Solicitud Derechos ▶
- Solicitudes Pequeños Agricultores ▶
- Solicitud Alegaciones SIGPAC ▶
- Otras Declaraciones ▶
- Registro de Explotaciones ▶

Introducimos el DNI/NIF del solicitante y le damos a **Buscar**  , se rellenan los datos del solicitante.

Tipo de solicitud: Solicitud Única/Solicitud de modificación.

Cuando hayamos seleccionado el Tipo de solicitud pinchamos en **Guardar**.



**Alta de Solicitud**

CIF/NIF del titular de la solicitud

Nombre / Razón Social

Primer Apellido  Segundo Apellido

Tipo de Solicitud  
--Seleccione Tipo de Solicitud--  
--Seleccione Tipo de Solicitud--  
Solicitud Única  
Solicitud de Modificación

Nos avisa de que existe información que puede incluir en esta nueva solicitud (de la campaña anterior). Seleccionamos el check, si queremos que la información de la campaña anterior se vuelque.

Volvemos a **Guardar**.



**Selección del Tipo de Obtención de Información**

CIF/NIF:

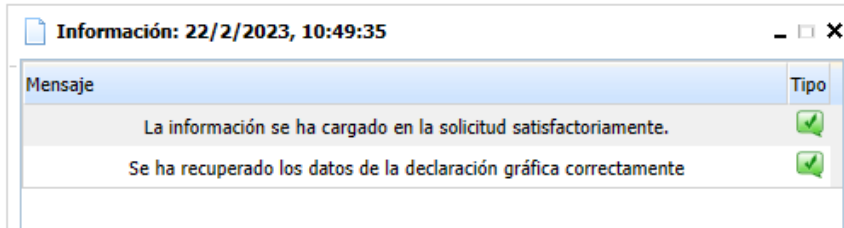
Obtención de Información de la última Solicitud Registrada en la campaña anterior

No recuperar ningún dato

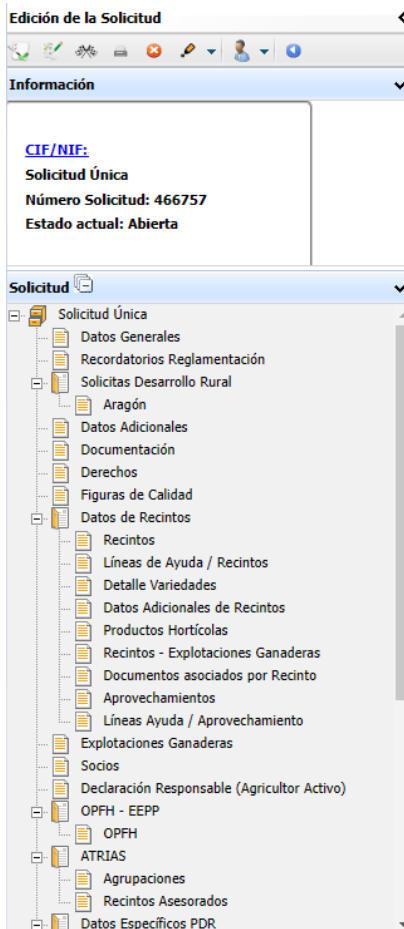
Información: 23/2/2023, 8:13:19

| Mensaje  | Tipo                                |
|--|-------------------------------------|
| Solicitud creada satisfactoriamente                                | <input checked="" type="checkbox"/> |
| Existe información que puede incluir en la nueva solicitud creada. | <input checked="" type="checkbox"/> |

Aparece el mensaje de que ha recuperado la información con éxito:

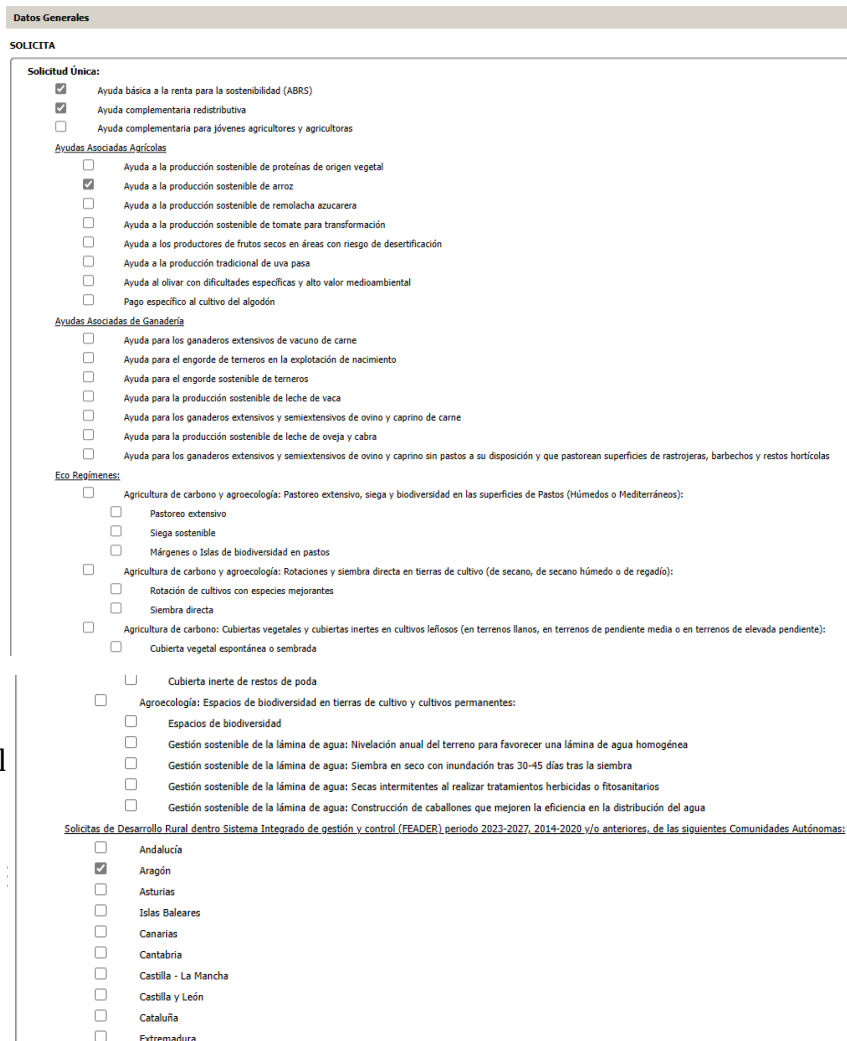


Nos aparecerá lo siguiente (pantallazo izquierda), que será nuestra pantalla desde la que podremos acceder a toda la información que estemos metiendo en la solicitud única.



Al haber realizado la carga de información de la campaña anterior habrá impresos en los que la información ya este cumplimentada y solo tengamos que REPASAR.

Cómo vemos en los **SOLICITA** de **Datos Generales** hay checks que ya estan marcados provenientes de la solicitud de la campaña anterior.



Marcamos los que necesite el solicitante y Guardamos.



En el impreso de **Solicitas Desarrollo Rural – Aragón**, para esta intervención, no nos aparece premarcado nada porque es una Línea de Ayuda diferente a la de campañas anteriores. La deberá de marcar el solicitante.

Aragón

LÍNEAS DE AYUDA DE DESARROLLO RURAL (Aragón)

LÍNEAS DE AYUDA DE DESARROLLO RURAL 2023-2027

Intervención 6501. Compromisos agroambientales en superficies agrarias

6501.4 Apicultura para la biodiversidad

Apicultura con colmenares reducidos y dispersos. Convocatoria 2023

6501.5 Protección de la avifauna

Generación de alimento para la avifauna en el área de influencia socioeconómica de la Reserva Natural Dirigida de la Laguna de Gallocanta. Convocatoria 2023

Generación de alimento para la avifauna de los agrosistemas fuera del P.O.R.N. Convocatoria 2023

Generación de alimento para la avifauna en otras zonas. Convocatoria 2023

6501.6 Mantenimiento o mejora de hábitats y de actividades agrarias tradicionales que preserven la biodiversidad

Cultivo de esparceta para el mantenimiento de la fauna esteparia. Convocatoria 2023

Generación de corredores biológicos en la Red Natura 2000. Convocatoria 2023

Mantenimiento de las actividades agrarias tradicionales en zonas de alta presencia de mamíferos. Convocatoria 2023

6501.7 Lucha alternativa a la lucha química

Lucha alternativa a la lucha química en el arroz. Convocatoria 2023

6501.8 Prácticas para la mejora del suelo y lucha contra la erosión

Mantenimiento del Rastrojo en la Red Natura 2000. Convocatoria 2023

Intervención 6503. Compromisos de gestión agroambientales en agricultura ecológica

Agricultura ecológica. Convocatoria 2023

Ganadería ecológica. Convocatoria 2023

Intervención 6504. Compromisos para bienestar y sanidad animal

Bienestar y sanidad animal en ganadería extensiva. Convocatoria 2023

Intervención 6505. Compromisos de conservación de recursos genéticos

6505.1 Razas autóctonas

Mantenimiento de Razas Autóctonas españolas de protección especial o en peligro de extinción. Convocatoria 2023

Intervención 6712 Zonas con desventajas específicas resultantes de determinados requisitos obligatorios

Pagos compensatorios por zonas agrícolas de la red Natura 2000. Convocatoria 2023

Pagos compensatorios por zonas agrícolas incluidas en planes hidrológicos de cuenca. Convocatoria 2023

Os remitimos a la presentación que podéis encontrar en [este enlace](#) y recordamos que para esta línea de ayuda se solicitan y se pagan animales, no superficies (aunque también tienen que cumplir los condicionantes de superficie). La solicitud de Bienestar se realiza íntegramente a través de SGA.

Esta Línea de Ayuda 9020106 tiene como compromiso que *"el personal a cargo de la explotación ganadera disponga de la correspondiente formación en bienestar animal o experiencia acreditada a fecha de fin de presentación de solicitud."*

La [formación en bienestar](#) debe subirse a través de SGA en el impreso **Documentación**.

Documentación que acompaña la solicitud

|                          |  |  |  |   |
|--------------------------|--|--|--|---|
| <input type="checkbox"/> |  |  |  | Documento justificativo del régimen de tenencia de un recinto, para recintos nuevos o efectos secundarios   |
| <input type="checkbox"/> |  |  |  | Documento acreditativo de arrendamiento, aparcería o asignación de superficies  |
| <input type="checkbox"/> |  |  |  | Croquis de parcela de Concentración parcelaria  |
| <input type="checkbox"/> |  |  |  | Informe de obligaciones de condicionalidad  |
| <input type="checkbox"/> |  |  |  | Documentación que permita verificar que los Jóvenes Agricultores forman parte de la junta rectora o del órgano de gobierno de la entidad a la que pertenecen                              |
| <input type="checkbox"/> |  |  |  | Documentación que acredite poseer un nivel de capacitación agraria suficiente, acorde al exigido en los programas de DR de su C.A, mediante formación lectiva y/o experiencia profesional |
| <input type="checkbox"/> |  |  |  | Documentación acreditativa de la fecha en que comenzó el ejercicio como jefe de la explotación  |

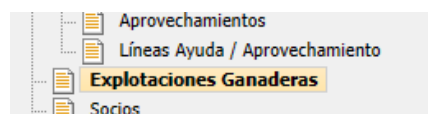
Aragón

- Datos Adicionales
- Documentación**
- Derechos
- Figuras de Calidad

La [experiencia](#) se calculará automáticamente y deberá cumplir que, al menos haya declarado en las tres últimas SU explotación ganadera, anteriores a la de 2023.

## 1. Descargamos la explotación ganadera de SITRAN:

- Vamos al impreso Explotaciones Ganaderas.
- Cargamos los datos de SITRAN Autonómico.



| Cód. Explotación | Cód. Provincia | Provincia | Cód. Municipio | Municipio | Bóvidos | Cerdos | Ovino | Caprino | Équidos | Gallinas | Ostión u ostra japonesa (Crassostrigias) | Abejas | Asno | Camellos | Borrar |
|------------------|----------------|-----------|----------------|-----------|---------|--------|-------|---------|---------|----------|--|--------|------|----------|--------|
|                  |                |           |                |           |         |        |       |         |         |          |  |        |      |          |        |

## 2. Saber por cuantos animales puedo solicitar la ayuda, es decir, saber cuantos animales de mi explotación son reproductores:

Pinchamos sobre el número de animales que hemos descargado de SITRAN. Según la especie veremos la información de diferente manera.

En el caso de **ganado ovino y caprino** nos aparecerá el censo de la explotación separado por categoría. De esta forma podremos ver en esta pestaña el número máximo de animales subvencionables. En el caso de ovino y caprino animales que a fecha 1 de enero de la campaña solicitada tengan 12 meses.

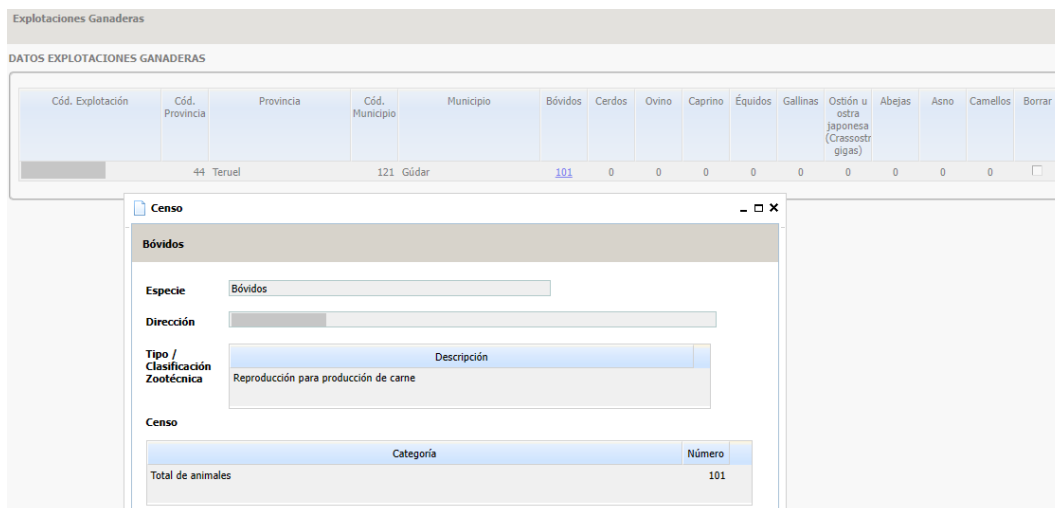
| Cód. Explotación | Cód. Provincia | Provincia | Cód. Municipio | Municipio | Bóvidos | Cerdos | Ovino | Caprino | Équidos | Gallinas | Ostión u ostra japonesa (Crassostrigias) | Abejas | Asno | Camellos | Borrar                   |
|------------------|----------------|-----------|----------------|-----------|---------|--------|-------|---------|---------|----------|--|--------|------|----------|--------------------------|
|                  | 50             | Zaragoza  |                |           | 0       | 0      | 1363  | 0       | 0       | 0        | 0  | 0      | 0    | 0        | <input type="checkbox"/> |

| Censo                               |                                       |
|-------------------------------------|---------------------------------------|
| Ovino                               |                                       |
| Especie                             | Ovino                                 |
| Dirección                           |                                       |
| Tipo / Clasificación Zootécnica     | Reproducción para producción de carne |
| Censo                               |                                       |
| Categoría                           | Número                                |
| No Reproductores menores de 4 meses | 134                                   |
| No Reproductores de 4 a 12 meses    | 10                                    |
| Reproductores Macho                 | 52                                    |
| Reproductoras Hembra                | 1167                                  |

Animales subvencionables

En el caso de los **bóvidos y equinos**, cuando carguemos los animales de SITRAN y pinchemos sobre el número, nos aparecerá la información del censo pero no nos especifica la categoría del animal.

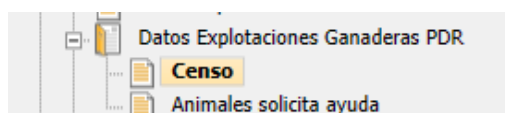


The screenshot shows a web interface for 'Explotaciones Ganaderas'. At the top, there is a table with columns for various animal categories: Bóvidos, Cerdos, Ovino, Caprino, Équidos, Gallinas, Ostrón u otra japonesa (Crassostrea gigas), Abejas, Asno, Camellos, and a 'Borrar' button. The 'Bóvidos' column has the value '101'. Below this, a modal window titled 'Censo' is open, showing details for 'Bóvidos'. It includes fields for 'Especie' (Bóvidos), 'Dirección', and 'Tipo / Clasificación Zootécnica' (Reproducción para producción de carne). At the bottom of the modal, a small table shows the census data:

| Categoría         | Número |
|-------------------|--------|
| Total de animales | 101    |

En este caso para acceder a esta Categoría de Animal lo haremos a través del impreso de **Censo**. En el caso de los bóvidos, aquellos que a fecha 1 de enero de la campaña solicitada tengan 24 meses; para los equinos, aquellos que a fecha 1 de enero de la campaña solicitada tengan 36 meses.

Este impreso de Censo sólo mostrará información si hemos solicitado una medida en el que se pague por UGM.

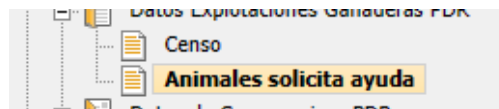


| Censo Explotaciones Ganaderas PDR |             |  |                                    |         |   |             |                                    |
|-----------------------------------|-------------|--|------------------------------------|---------|---|-------------|------------------------------------|
|                                   | Explotación | Campaña Exp. Origen subrogación/cesión | CIF/NIF Cedente Subrogación/Cesión | Especie | Categoría   | Nº Animales | Animales por lo que solicita ayuda |
| 1                                 |             |  |                                    | Bóvidos | Animales de la especie bovina de menos de 6 meses                   | 0           | 0                                  |
| 2                                 |             |  |                                    | Bóvidos | Animales de la especie bovina de 6 meses a 2 años                   | 0           | 0                                  |
| 3                                 |             |  |                                    | Bóvidos | Toros, vacas y otros animales de la especie bovina de más de 2 años | 101         | 0                                  |

Animales subvencionables

### 3. Solicitar los animales

Nos situaremos en el siguiente impreso:



Deberemos seguir el orden indicado:

1. Seleccionar la explotación sobre la que queremos solicitar los animales.
2. Añadir los animales a la intervención. Únicamente los reproductores.
3. Indicar la raza de la explotación que el solicitante tiene declarada en SITRAN.

Este punto es muy importante, ya que, debido a los cruces informáticos de SGA con SITRAN sólo será correcta la lectura si ambas razas coinciden.

4. Guardamos y comprobamos que al guardar nos aparece rellenado en cuadro de: Animales por los que solicita la ayuda.

| Animales por los que solicita ayuda |             |  |                                    |         |                   |             |                                     | + Nuevo | Guarda |
|-------------------------------------|-------------|--|------------------------------------|---------|-------------------|-------------|-------------------------------------|---------|--------|
| 1                                   | Explotación | Campaña Exp. Origen subrogación/cesión | CIF/NIF Cedente Subrogación/Cesión | Especie | Categoría         | Nº Animales | Animales por los que solicita ayuda | 4       |        |
| 1                                   |             |  |                                    | Ovino   | Ovinos y caprinos | 1363        | 0                                   |         |        |

|  |                      |
|--|----------------------|
| Campaña Exp. Origen subrogación/cesión | <input type="text"/> |
| CIF/NIF Cedente Subrogación/Cesión     | <input type="text"/> |

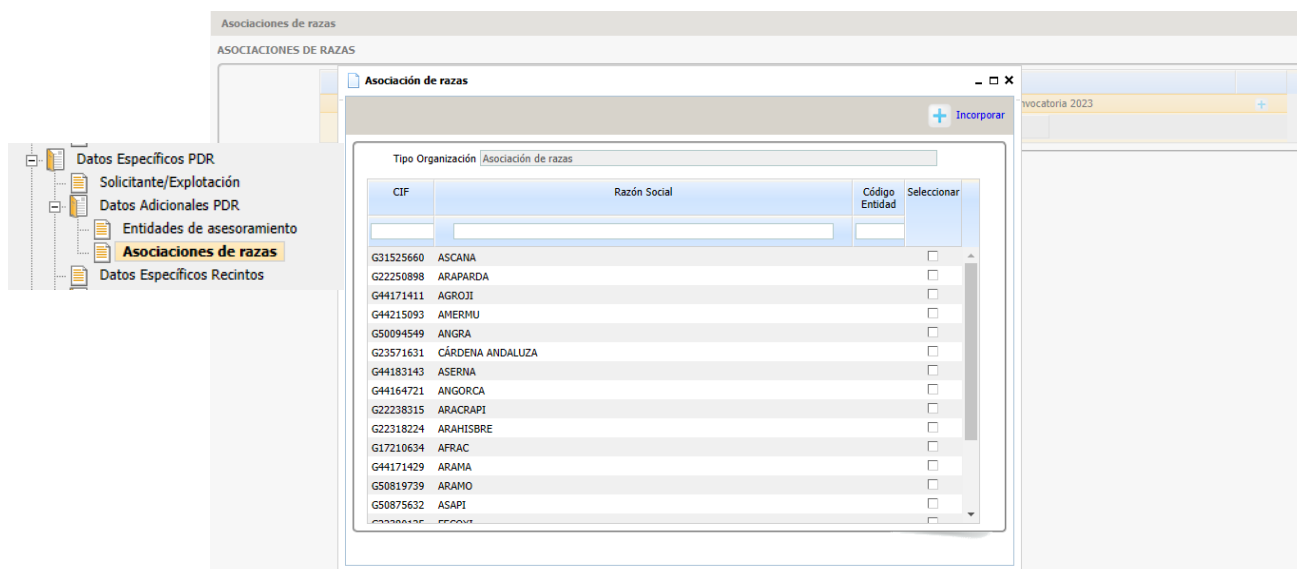
| Comunidad Autónoma |                                  | Animales por los que solicita ayuda                                  |                          |   |
|--------------------|----------------------------------|--|--------------------------|---|
| 1                  | Aragón                           | Bienestar y sanidad animal en ganadería extensiva. Convocatoria 2023 | +                        | 2 |
|                    | Raza                             | Animales por los que solicita ayuda                                  | Borrar                   |   |
|                    | CONJUNTO MESTIZO/ CRUCE DE RAZAS |  | <input type="checkbox"/> |   |
|                    | CLUN FOREST                      |  | <input type="checkbox"/> |   |
|                    | COLUMNAREÑA                      |  | <input type="checkbox"/> |   |
|                    | CONJUNTO MESTIZO/ CRUCE DE RAZAS |  | <input type="checkbox"/> |   |
|                    | Desconocida                      |  | <input type="checkbox"/> |   |
|                    | Dorper                           |  | <input type="checkbox"/> |   |

| Animales por los que solicita ayuda |             |  |                                    |           |             |                                     |  | + Nuevo | Guarda |
|-------------------------------------|-------------|--|------------------------------------|-----------|-------------|-------------------------------------|--|---------|--------|
| 1                                   | Explotación | Campaña Exp. Origen subrogación/cesión | CIF/NIF Cedente Subrogación/Cesión | Categoría | Nº Animales | Animales por los que solicita ayuda |  |         |        |
| 1                                   |             |  |                                    | caprinos  | 1363        | 152                                 |  |         |        |

Cambios guardados correctamente.

| Comunidad Autónoma |                                  | Animales por los que solicita ayuda                                  |                          |  |
|--------------------|----------------------------------|--|--------------------------|--|
| 1                  | Aragón                           | Bienestar y sanidad animal en ganadería extensiva. Convocatoria 2023 | +                        |  |
|                    | Raza                             | Animales por los que solicita ayuda                                  | Borrar                   |  |
|                    | CONJUNTO MESTIZO/ CRUCE DE RAZAS | 57   | <input type="checkbox"/> |  |
|                    | ANSOTANA                         | 95   | <input type="checkbox"/> |  |

Si la explotación tiene animales de Raza Autóctona estaremos en disposición de cobrar la [ayuda con complemento de raza](#). Para ello, además de rellenar en el impreso anterior (Animales solicita ayuda) la raza de los animales de la explotación, deberemos indicar la Asociación de Raza a la se que pertenece en el impreso Asociaciones de Raza.

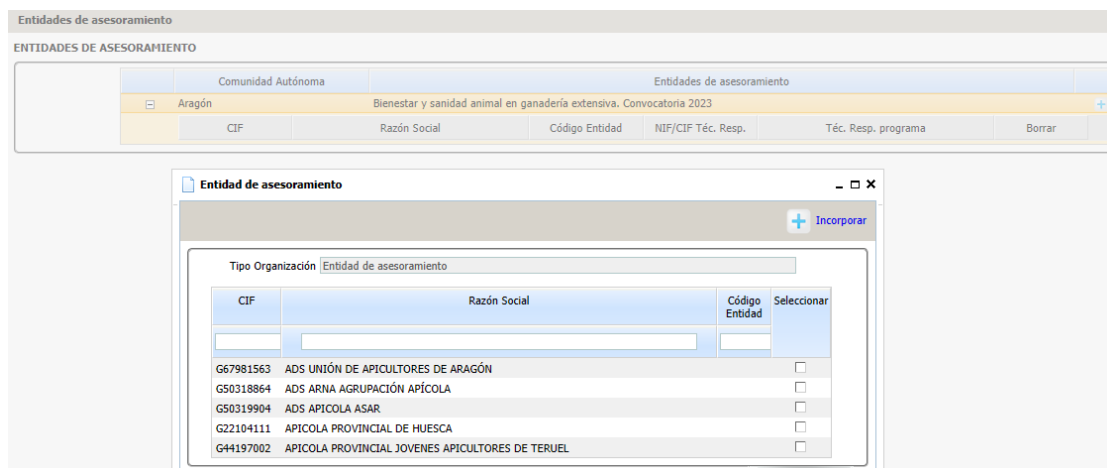
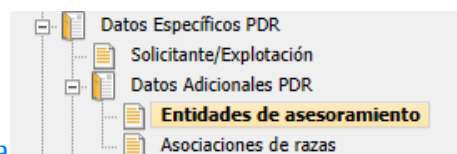


#### 4. Indicar la Asociación de Defensa Sanitaria a la que pertenece:

Impreso Entidades de Asesoramiento.

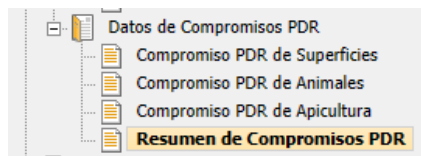
Incorporamos a las que pertenece el solicitante.

Las ADS proporcionan el asesoramiento adecuado para determinadas especies, por lo tanto será necesario que el ADS que se indique sea coherente con la especie que se solicita para Bienestar Animal (9020106).





Para ver el resumen de lo que hemos solicitado en PDR nos vamos al impreso Resumen de Compromisos PDR.



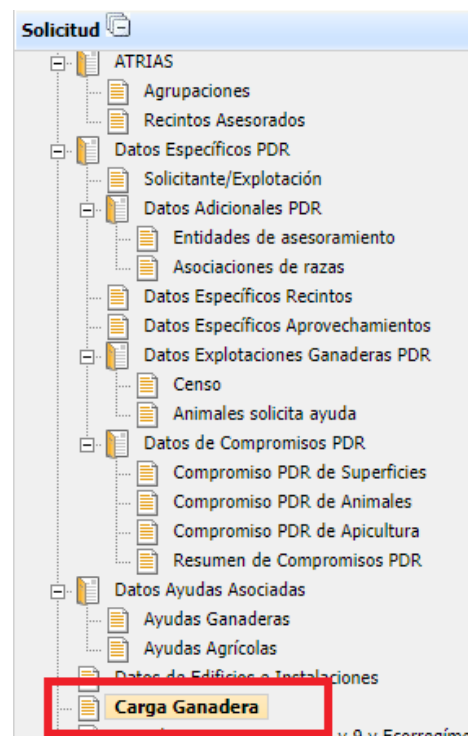
Si vamos desplegando en cascada los datos asociados a la línea 9020106 vemos el resumen de nuestra solicitud, con las UGM solicitadas.

Resumen Compromiso PDR de Animales

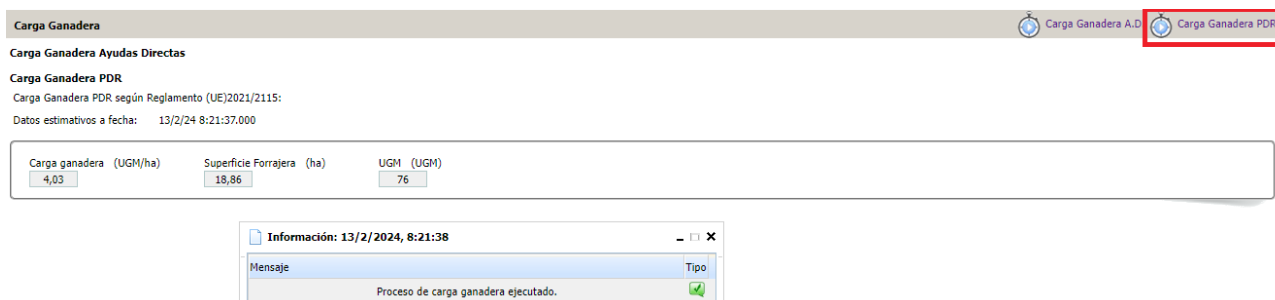
| Cod. Línea               | Línea  | Especie | Raza | Num. UGM Comprometidas | Num. UGM Solicitadas | UGM autor. Subrogación |
|--------------------------|--|---------|------|------------------------|----------------------|------------------------|
| 9020106                  | (Aragón). Bienestar y sanidad animal en ganadería extensiva. Convocatoria 2023 |         |      | 0,00                   | 15,20                | 0,00                   |
| <input type="checkbox"/> | Ovino (03)   |         |      | 0,00                   | 15,20                | 0,00                   |
| <input type="checkbox"/> | CONJUNTO MESTIZO/ CRUCE DE RAZAS (0000)  |         |      | 0,00                   | 5,70                 | 0,00                   |
| <input type="checkbox"/> | ANSOTANA (3102)  |         |      | 0,00                   | 9,50                 | 0,00                   |

## 5. Comprobación de la Carga Ganadera PDR

Dentro de Captura existe la posibilidad de calcular la carga ganadera PDR. Desde la pestaña de Carga Ganadera:



El proceso de cálculo de carga ganadera PDR se ejecuta desde el botón con el mismo nombre:



| Carga ganadera (UGM/ha) | Superficie Forrajera (ha) | UGM (UGM) |
|-------------------------|---------------------------|-----------|
| 4,03                    | 18,86                     | 76        |

Información: 13/2/2024, 8:21:38

| Mensaje                              | Tipo |
|--------------------------------------|------|
| Proceso de carga ganadera ejecutado. | ✓    |

**OS RECORDAMOS QUE ESTE CÁLCULO DE CARGA GANADERA PDR EN CAPTURA ES INFORMATIVO, YA QUE TANTO LAS UGM CÓMO LAS SUPERFICIES NO SE HAN VISTO ACEPTADAS POR NINGÚN CONTROL ADMINISTRATIVO.**

Relacionada con las carga ganadera máxima y mínima permitida para la línea de ayuda puede saltar la **Validación 3502**. No es error puesto que esta carga ganadera PDR es informativa, pero os puede dar una idea de la situación de la solicitud. No impide registrar la solicitud.

3502



Verifica que la carga ganadera calculada cumpla con el máximo y el mínimo establecido.

## VALIDACIONES

**3664** – Verifica que la Clasificación zootécnica y/o Sistema productivo son válidos para la especie y línea de ayuda.