

Estadística sobre la recogida de residuos urbanos. Año 2022.

Las empresas gestoras de residuos urbanos¹ recogieron en Aragón 603,1 miles de toneladas de residuos en 2022, un 2,7% menos que el año anterior. De éstos, el 78,4% correspondieron a residuos mezclados y el 21,6% a residuos de recogida separada.

Recogida de residuos urbanos por tipo de residuos. Año 2022.

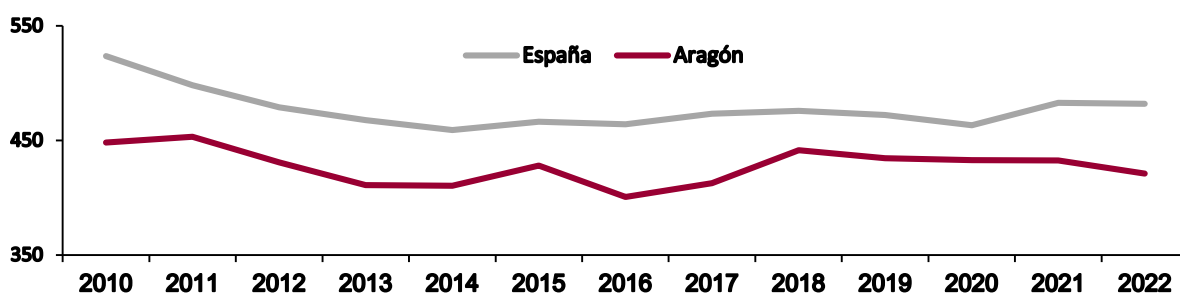
Unidad: toneladas.

	Aragón	España
TOTAL RESIDUOS	603.100	23.527.747
Residuos mezclados	472.987	17.863.270
Residuos domésticos y similares (domésticos y vías públicas)	445.320	16.984.892
Residuos domésticos voluminosos mezclados (enseres domésticos)	27.667	878.378
Residuos de recogida separada	130.113	5.664.477
Vidrio	20.598	934.156
Papel y cartón	28.139	1.493.450
Envases mixtos y embalajes mezclados	24.244	927.238
Animales y vegetales	8.094	1.466.356
Otros	49.038	843.277

En términos per cápita, en Aragón se recogieron 421,0 kilogramos de residuos por habitante en 2022, un 2,7% menos que en 2021. De éstos, 354,4 kilogramos por habitante correspondieron a residuos mezclados y 66,6 kilogramos por habitante a recogida separada.

Recogida de residuos urbanos per cápita.

Unidad: kilogramo por habitante



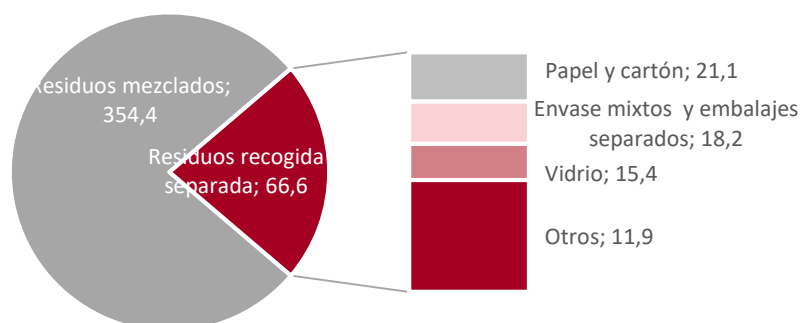
¹ Residuos domésticos generados por los Hogares, Comercio y Servicios, procedentes de la recogida en el ámbito urbano.

Estadística sobre la recogida de residuos urbanos. Año 2022.

Por tipo de residuos de recogida separada, se recogieron 21,1 kilogramos por persona y año de papel cartón, 18,2 kilogramos de envases mixtos y embalajes mezclados y 15,4 kilogramos de vidrio.

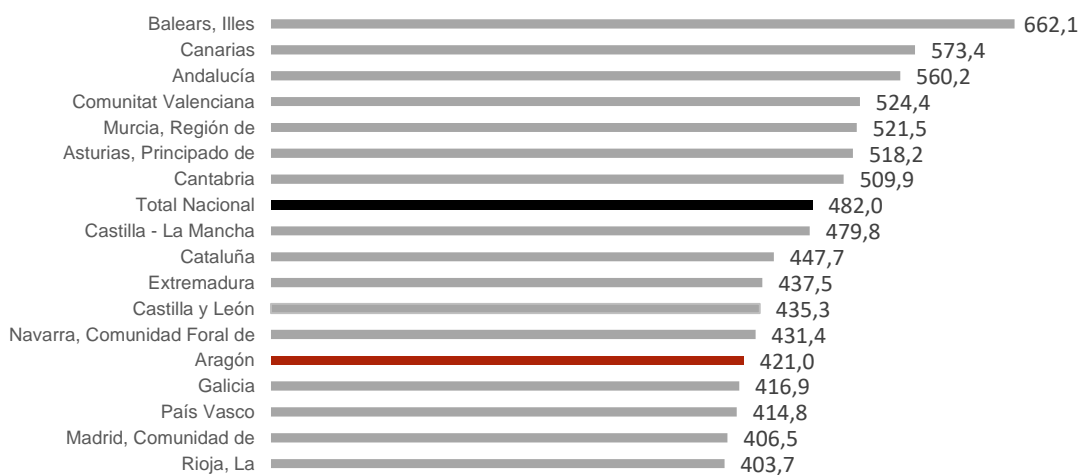
Recogida de residuos urbanos por tipo de residuo. Aragón. Año 2022.

Unidad: kilogramos por habitante.



Recogida de residuos urbanos por comunidad autónoma. Año 2022.

Unidad: kilogramos por habitante.



Notas: En los indicadores per cápita se utilizan las últimas cifras de población residente publicadas por el INE, referidas a 1 de julio de cada año. Por revisión de los datos de población desde 2012, se actualiza toda la serie de indicadores.

Revisados los datos de recogida de residuos en los años 2020 y 2021.

Los datos publicados son provisionales y se revisarán cuando se difundan los del año próximo. Todos los resultados están disponibles en INEbase.

Fuente: Estadística sobre recogida y tratamiento de residuos. Instituto Nacional de Estadística.

Para más información:

X@IAEST

Suscripciones públicas del Gobierno de Aragón

IAEST / Estadísticas de Medio Ambiente / Residuos

Este contenido está englobado en:

