

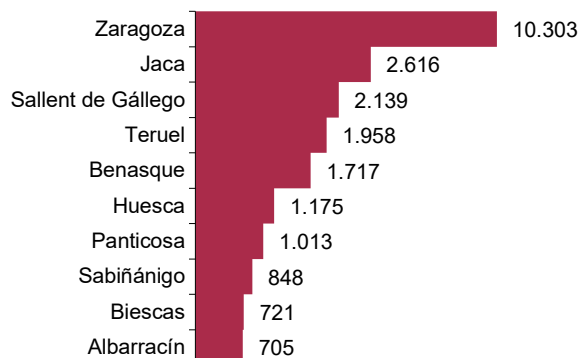
Los alojamientos turísticos en Aragón ofertan 6.692 establecimientos a diciembre de 2023, con una capacidad de 127.587 plazas turísticas, un 3,0% superior a las ofertadas a diciembre de 2022. Las viviendas de uso turístico suponen el 16,2% de las plazas totales, registrando un aumento del 17,1% sobre las plazas del año anterior.

### Plazas turísticas por tipo de alojamiento. Aragón y provincias.

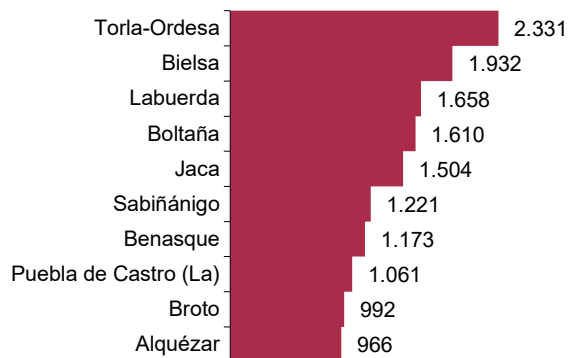
	Total	Hoteles, hostales y similares	Campings	Turismo rural	Aparta- mentos	Viviendas de uso turístico
<b>Total</b>	127.587	45.509	38.121	14.283	8.969	20.705
Huesca	71.984	18.994	27.760	7.047	5.017	13.166
Teruel	24.338	9.160	5.416	4.639	2.502	2.621
Zaragoza	31.265	17.355	4.945	2.597	1.450	4.918

### Ranking municipal de plazas turísticas por tipo de alojamiento.

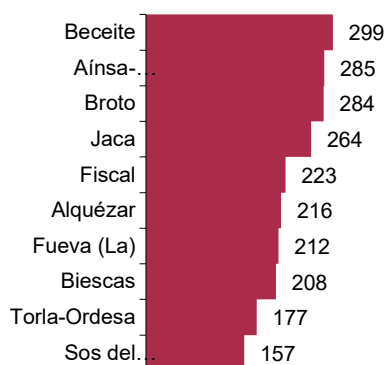
Hoteles y similares



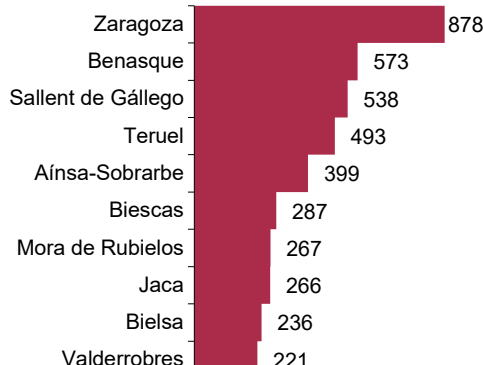
Campings



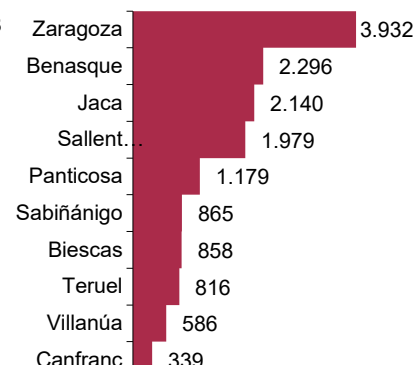
Turismo rural



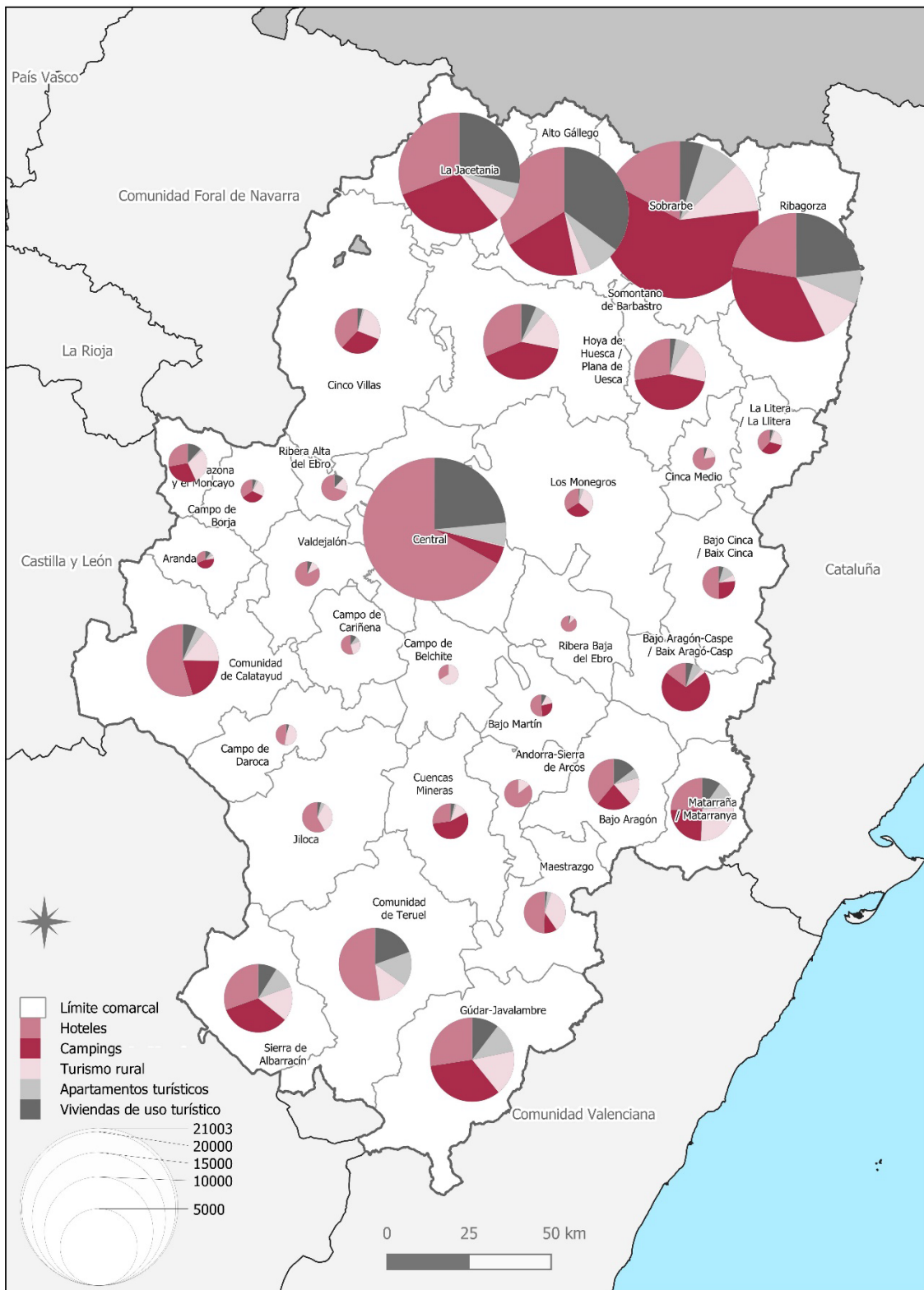
Apartamentos



Viviendas de uso turístico



**Distribución comarcal de plazas turísticas por tipo de alojamiento.**



Fuente: IAEST

**Más información**

X @IAEST

Suscripciones públicas del Gobierno de Aragón

Instituto Aragonés de Estadística/Servicios, comercio, transporte y turismo/turismo/Capacidad de alojamientos turísticos