

Índices de comercio al por menor. Base 2021.

Febrero de 2024

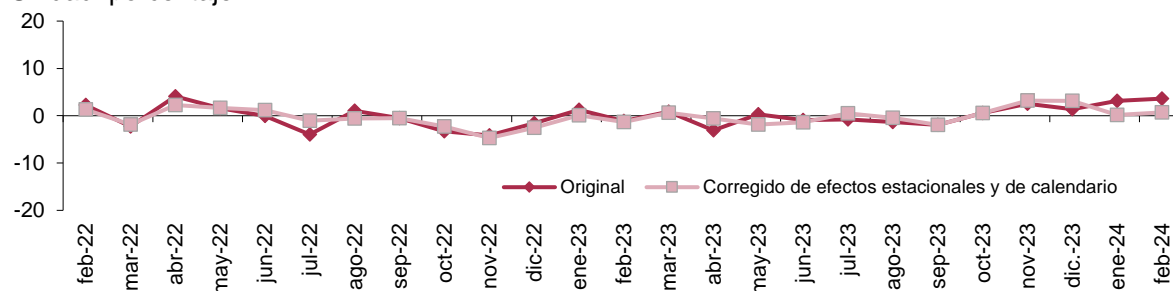
La tasa de variación anual del Índice general del comercio minorista a precios constantes de Aragón se sitúa en el mes de febrero de 2024 en el 3,6%, eliminando los efectos estacionales y de calendario la tasa es del 0,7%.

Índices de ventas a precios constantes y tasas de variación.

	Aragón		España		Tasa de la media en lo que va de año (%)	
	Índice	Tasa anual (%)	Índice	Tasa anual (%)	Tasa de la media en lo que va de año (%)	Tasa de la media en lo que va de año (%)
General						
Original	92,6	3,6	93,9	4,8	3,4	3,4
Corregido de efecto calendario	90,8	0,7	92,0	1,8	1,0	1,0
Corregido de efectos estacionales y de calendario	100,3	0,7	105,4	1,9	1,2	1,2
General sin estaciones de servicio						
Original	90,8	3,8	92,9	5,2	3,2	3,2
Corregido de efecto calendario	89,0	0,9	91,1	2,4	0,9	0,9
Corregido de efectos estacionales y de calendario	98,3	0,9	104,4	2,4	1,1	1,1

Índice general de ventas a precios constantes. Tasa anual. Aragón.

Unidad: porcentaje



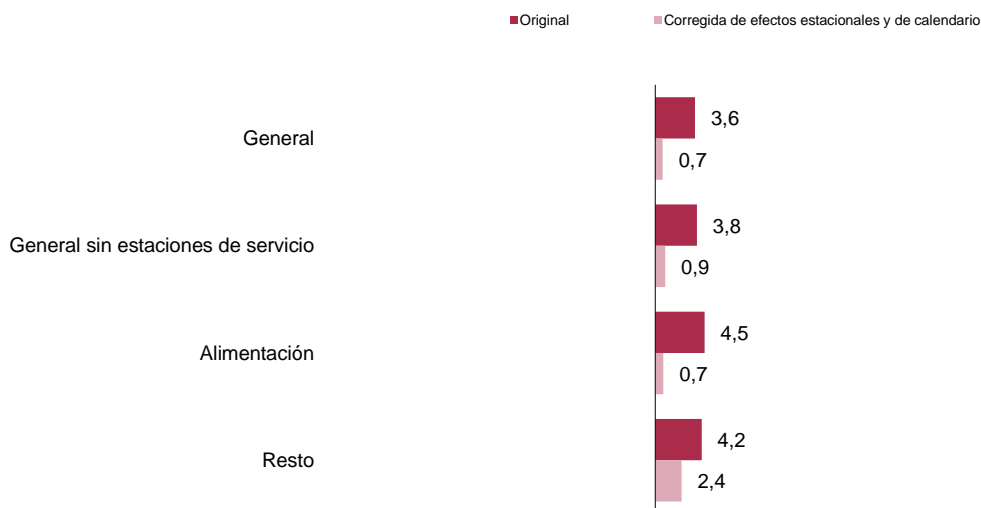
Índice general de ventas a precios constantes. Corregido de efectos estacionales y de calendario. Tasa mensual. Aragón.

Unidad: porcentaje



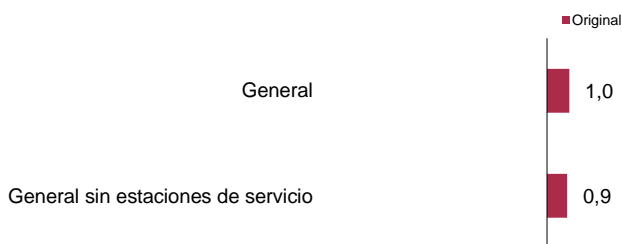
**Índices de ventas a precios constantes. Aragón.
Tasas de variación interanual.**

Unidad: porcentaje



**Índices de ocupación. Aragón.
Tasas de variación interanual.**

Unidad: porcentaje



Fuente: IAEST, según Índices de comercio al por menor. INE.

Más información

[X@IAEST](#)

[Suscripciones públicas del Gobierno de Aragón](#)

[Instituto Aragonés de Estadística / Coyuntura económica de Aragón](#)

[Instituto Aragonés de Estadística / Servicios, comercio, transporte y turismo / Comercio / Índices de comercio al por menor](#)