

Índices de comercio al por menor. Base 2021.

Enero de 2024

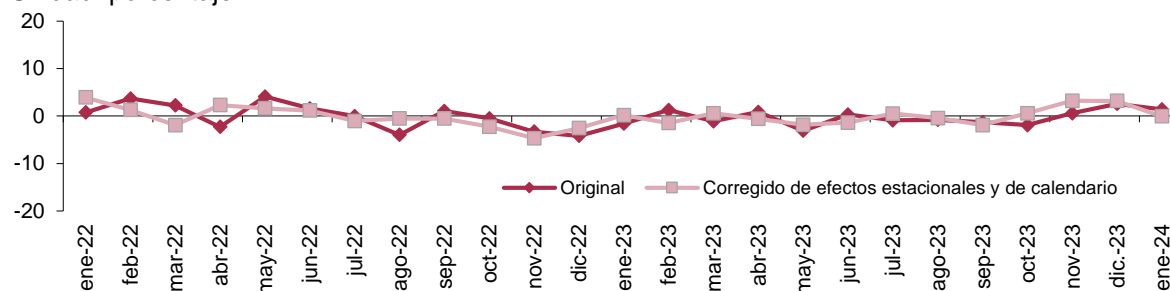
La tasa de variación anual del Índice general del comercio minorista a precios constantes de Aragón se sitúa en el mes de enero de 2024 en el 2,7%, eliminando los efectos estacionales y de calendario la tasa es del -0,1%.

Índices de ventas a precios constantes y tasas de variación.

	Aragón		España		Tasa de la media en lo que va de año (%)	
	Índice	Tasa anual (%)	Índice	Tasa anual (%)	Tasa de la media en lo que va de año (%)	Tasa de la media en lo que va de año (%)
General						
Original	100,6	2,7	104,5	2,1	2,1	2,1
Corregido de efecto calendario	99,7	0,3	103,9	0,1	0,1	0,1
Corregido de efectos estacionales y de calendario	100,4	-0,1	104,6	0,3	0,3	0,3
General sin estaciones de servicio						
Original	99,1	2,2	104,0	1,4	1,4	1,4
Corregido de efecto calendario	98,0	-0,6	103,3	-0,9	-0,9	-0,9
Corregido de efectos estacionales y de calendario	98,1	-0,7	104,3	-0,8	-0,8	-0,8

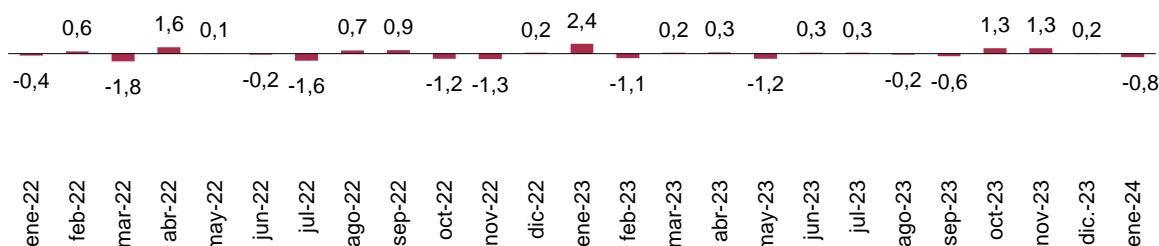
Índice general de ventas a precios constantes. Tasa anual. Aragón.

Unidad: porcentaje



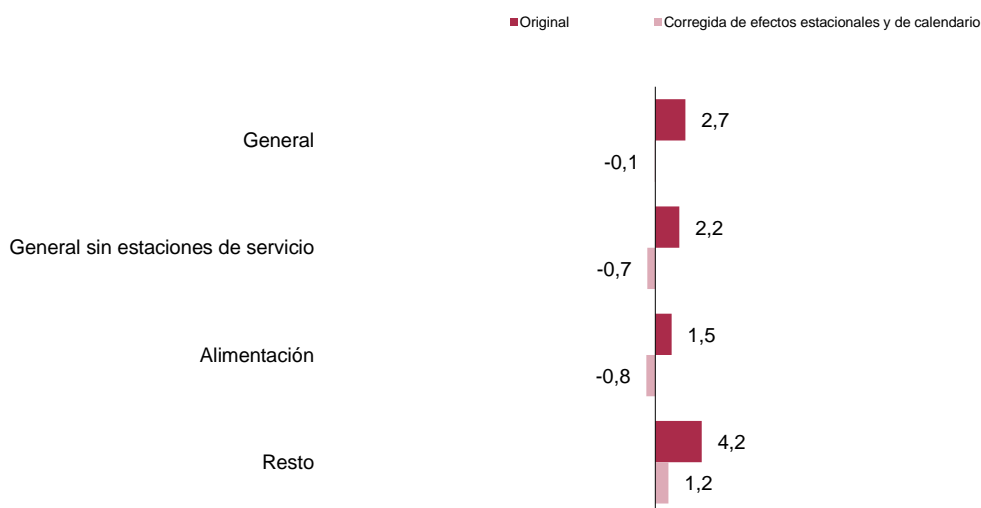
Índice general de ventas a precios constantes. Corregido de efectos estacionales y de calendario. Tasa mensual. Aragón.

Unidad: porcentaje



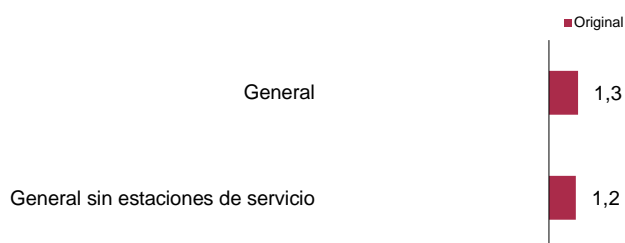
**Índices de ventas a precios constantes. Aragón.
Tasas de variación interanual.**

Unidad: porcentaje



**Índices de ocupación. Aragón.
Tasas de variación interanual.**

Unidad: porcentaje



Fuente: IAEST, según Índices de comercio al por menor. INE.

Más información

[X@IAEST](#)

[Suscripciones públicas del Gobierno de Aragón](#)

[Instituto Aragonés de Estadística / Coyuntura económica de Aragón](#)

[Instituto Aragonés de Estadística / Servicios, comercio, transporte y turismo / Comercio / Índices de comercio al por menor](#)