

**Índices de producción industrial. Base 2021.**

**Enero de 2024**

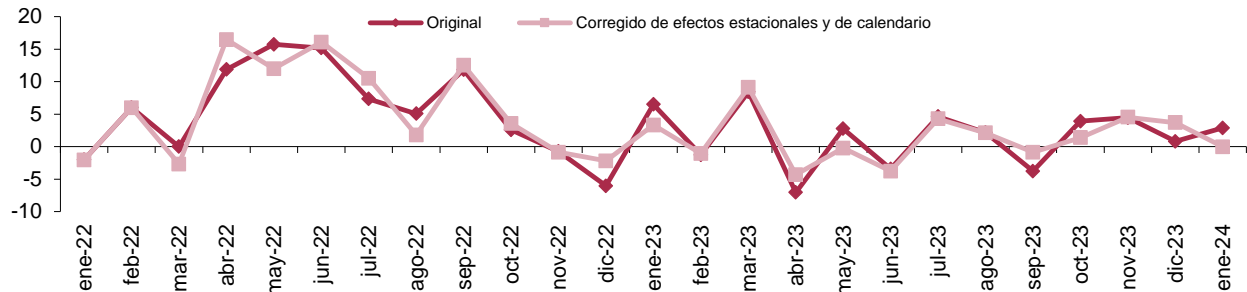
La tasa de variación anual del Índice de Producción Industrial de Aragón se sitúa en el mes de enero de 2024 en el 2,9%, eliminando los efectos estacionales y de calendario la tasa es del 0%.

**Índices de producción industrial y tasas de variación.**

	Aragón		España			
	Índice	Tasa de la anual (%)	Tasa de la media en lo que va de año (%)	Índice	Tasa de la anual (%)	Tasa de la media en lo que va de año (%)
Original	106,0	2,9	2,9	101,9	3,6	3,6
Corregido de efecto calendario	103,4	0,0	0,0	99,6	0,1	0,1
Corregido de efectos estacionales y de calendario	106,9	0,0	0,0	100,7	-0,6	-0,6

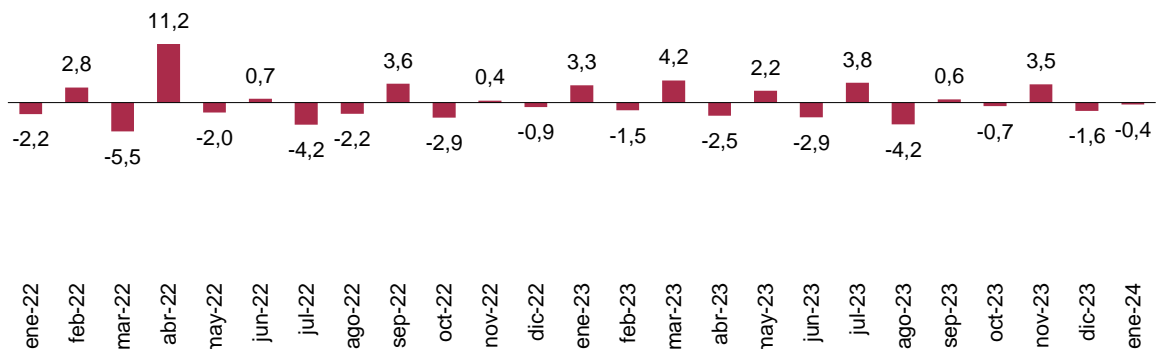
**Índice general de producción industrial. Tasa anual. Aragón.**

Unidad: porcentaje



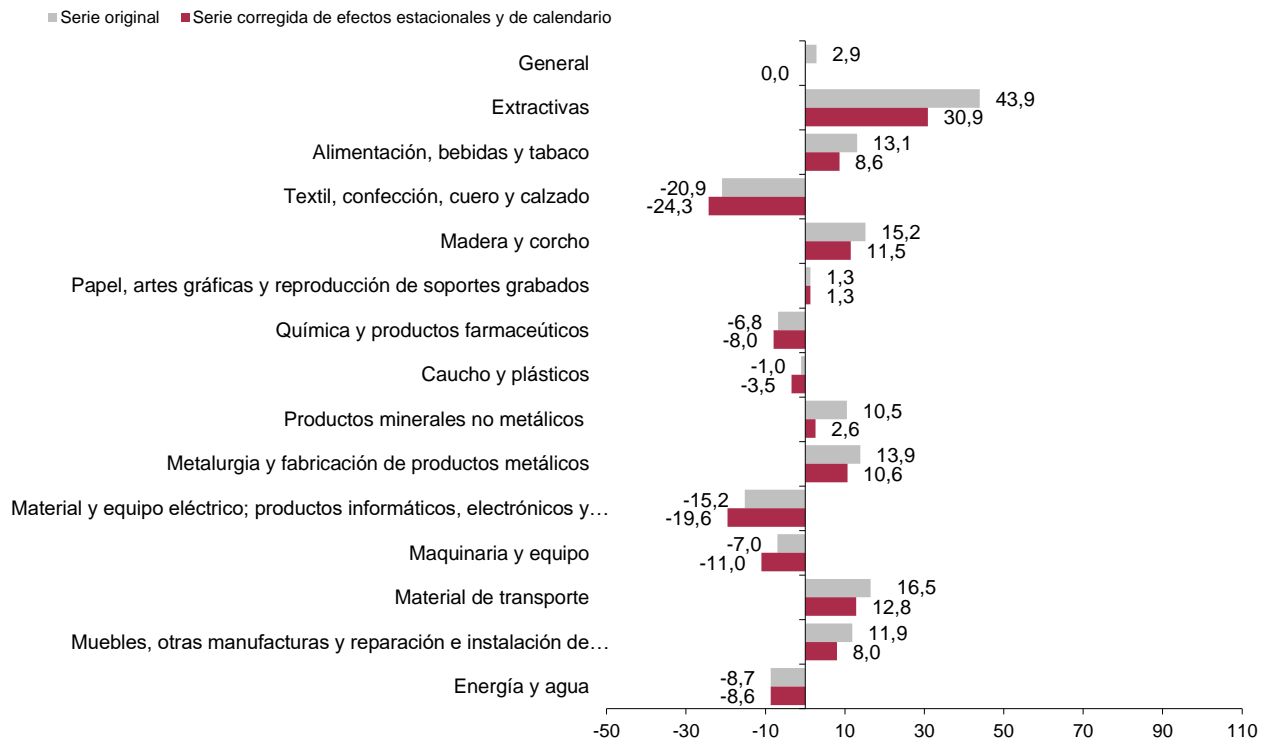
**Índice general de producción industrial. Corregido de efectos estacionales y de calendario. Tasa mensual. Aragón.**

Unidad: porcentaje



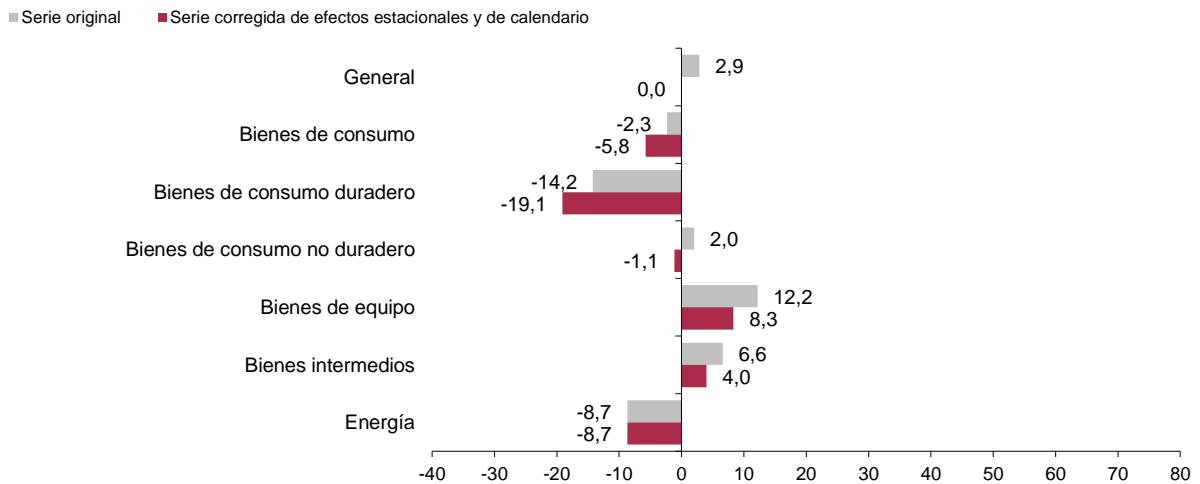
**Ramas de actividad. Aragón.  
Tasas de variación anual.**

Unidad: porcentaje



**Destino económico de los bienes. Aragón.  
Tasas de variación anual.**

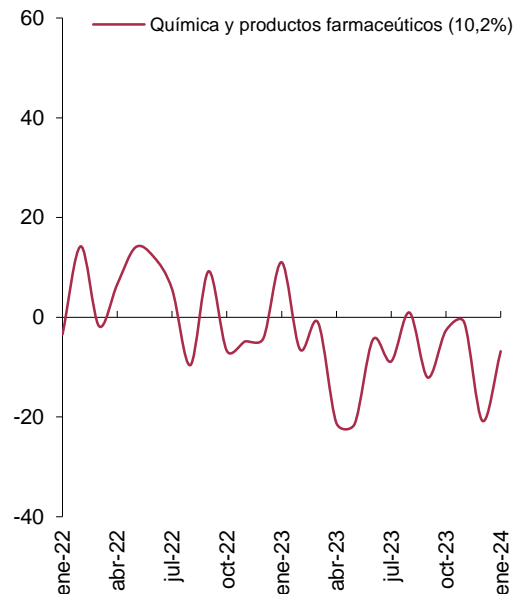
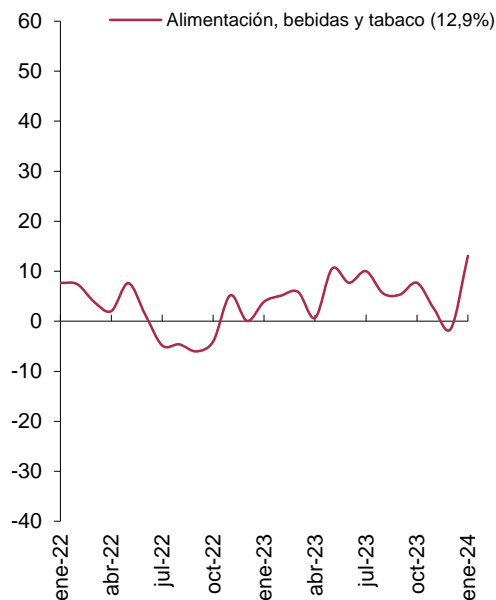
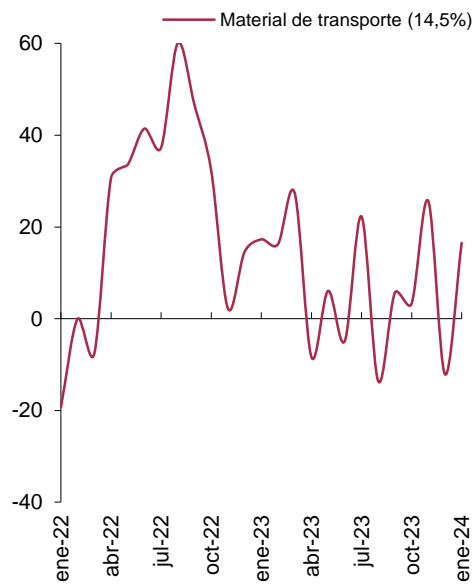
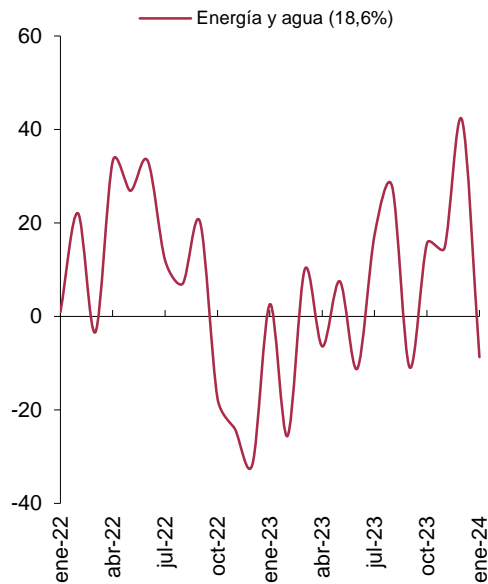
Unidad: porcentaje



**Ramas de actividad con mayor peso porcentual en la industria aragonesa.**

**Tasas de variación anual.**

Unidad: porcentaje



Los tres últimos datos son provisionales.

Fuente: IAEST, según Índices de producción industrial. INE.

**Más información**

X @IAEST

Suscripciones públicas del Gobierno de Aragón

Instituto Aragonés de Estadística / Coyuntura económica de Aragón

Instituto Aragonés de Estadística / Agricultura, industria y construcción / Índices e indicadores industriales