

	Aragón		España		Fecha del dato		
	Último dato	Variación sobre periodo anterior %	Variación interanual %	Último dato		Variación sobre periodo anterior %	Variación interanual %
PRODUCCIÓN Y DEMANDA							
✓ PIB a precios de mercado (%)		0,7	2,1		0,6	2,0	IV T23
Índice de producción industrial (Base 2015)	93,8	-20,4	3,5	93,1	-16,4	-4,0	dic / 2023
Indicador del clima industrial ⁽¹⁾	-4,9	0,0	0,0	-5,6	1,1	-1,3	ene / 2024
Utilización de la capacidad productiva (%) ⁽¹⁾	80,3	1,6	3,5	77,2	-0,6	0,1	I T 2024
✓ Visados dirección de obra (viviendas)	203	-46,2	-24,3	8.794	-20,5	-11,6	dic / 2023
Índice de comercio al por menor deflactado	127,5	16,2	3,3	130,1	14,1	3,4	dic / 2023
✓ Matriculación de vehículos de carga	355	4,7	-8,5	16.831	-5,7	15,3	ene / 2024
✓ Matriculación de turismos	1.500	-18,0	0,4	76.102	-14,3	7,6	ene / 2024
✓ Pernoctaciones en establecimientos hoteleros	365.250	-4,3	3,9	16.447.837	-8,2	6,3	ene / 2024
MERCADO DE TRABAJO							
EPA							
Ocupados (miles)	608,8	2,0	4,2	21.246,9	-0,1	3,8	IV T 2023
Población activa (miles)	660,7	2,1	2,5	24.077,4	-0,2	2,5	IV T 2023
Tasa de paro ⁽¹⁾	7,85	0,1	-1,6	11,76	-0,1	-1,1	IV T 2023
Tasa de actividad 16-64 años ⁽¹⁾	78,23	1,2	1,0	75,96	-0,5	0,8	IV T 2023
Hogares con todos activos parados (miles)	14,4	-5,3	-35,7	932,4	0,4	-11,0	IV T 2023
✓ Paro registrado	54.709	1,2	-6,1	2.760.408	-0,3	-5,2	feb / 2024
✓ Afiliados a la Seguridad Social	605.063	0,4	2,4	20.708.382	0,5	2,7	feb / 2024
PRECIOS Y SALARIOS							
Índice de precios de consumo (Base 2021)	113,3	0,2	3,1	113,4	0,1	3,4	ene / 2024
Inflación subyacente	112,2	-0,3	3,3	112,6	-0,4	3,6	ene / 2024
Coste laboral medio por trabajador y mes	2.770,3	-5,9	5,3	2.892,7	-4,8	5,0	III T 2023
✓ Valor tasado de la vivienda libre (euros / m ²)	1.333,6	1,0	3,4	1.842,3	1,6	5,3	IV T 2023
✓ Precio del petróleo Brent (\$/barril)				85,9	4,0	3,8	feb / 2024

	Aragón		España		Fecha del dato		
	Último dato	Variación sobre periodo anterior %	Variación interanual %	Último dato		Variación sobre periodo anterior %	Variación interanual %
COMERCIO DE MERCANCIAS CON EL EXTRANJERO							
✓ Importaciones e introducciones (miles euros)	1.255.125	-26,8	0,5	32.349.737	-13,3	-11,6	dic / 2023
✓ Exportaciones y expediciones (miles euros)	1.263.908	-26,4	1,2	28.947.870	-17,0	-9,8	dic / 2023
FINANCIEROS Y MONETARIOS							
✓ Tipo interés a corto ⁽¹⁾ (Euribor a 1 año)				3,671	0,06	0,14	feb / 2024
✓ Tipo interés a largo ⁽¹⁾ (Deuda del Estado a 10 años)				3,273	0,09	-0,12	feb / 2024
✓ Tipo cambio dólar USA/Euro ⁽¹⁾				1,080	-0,01	0,01	feb / 2024

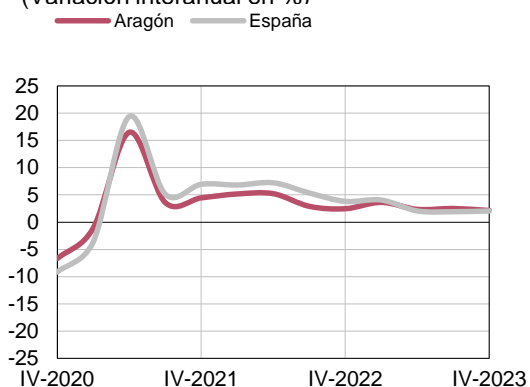
✓ Los datos relativos a estas variables han sido actualizados.

(1) Las variaciones están expresadas en puntos porcentuales.

PRODUCCIÓN Y DEMANDA

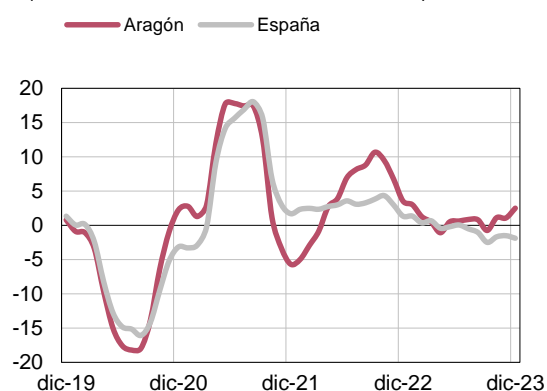
PIB

(Variación interanual en %)



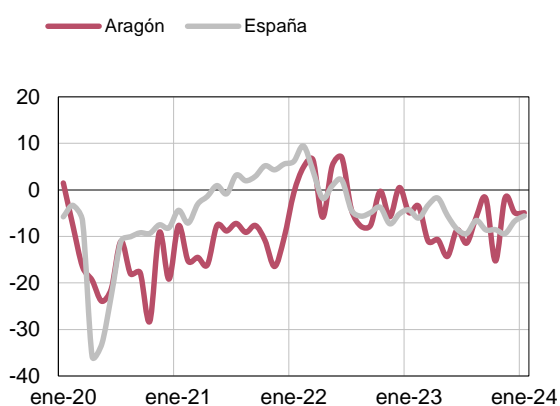
Producción Industrial

(Variación interanual suavizada en %)

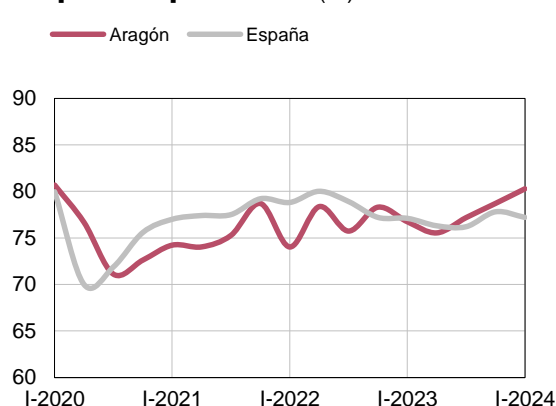


Clima Industrial

(saldo)



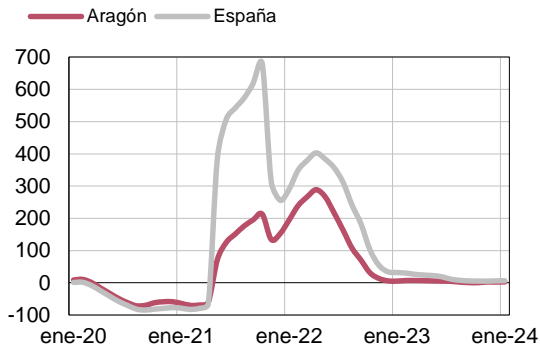
Grado de utilización de la capacidad productiva (%)



PRODUCCIÓN Y DEMANDA

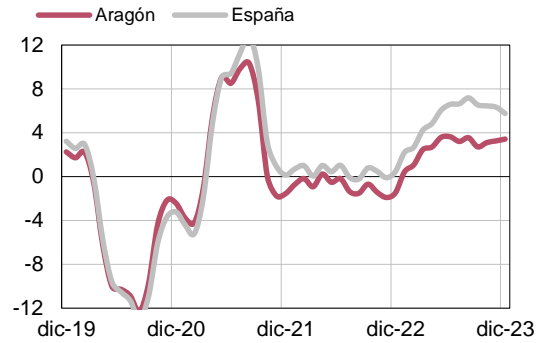
Pernoctaciones hoteleras

(Variación interanual suavizada en %)



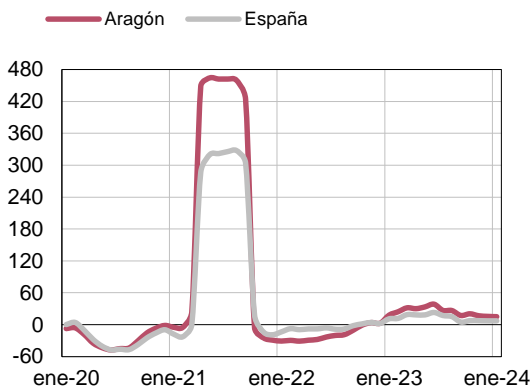
Índice comercio al por menor general deflactado

(Variación interanual suavizada en %)



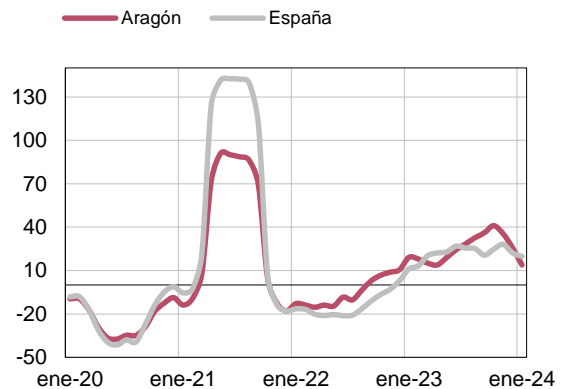
Matriculación de turismos

(Variación interanual suavizada en %)



Matriculación de vehículos de carga

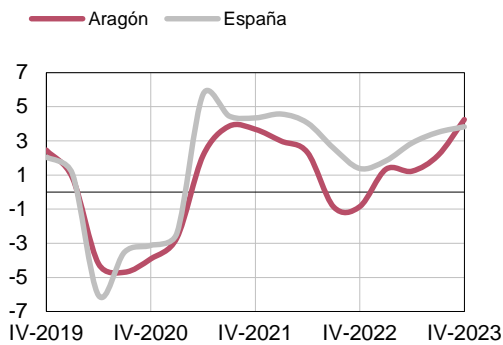
(Variación interanual suavizada en %)



MERCADO DE TRABAJO

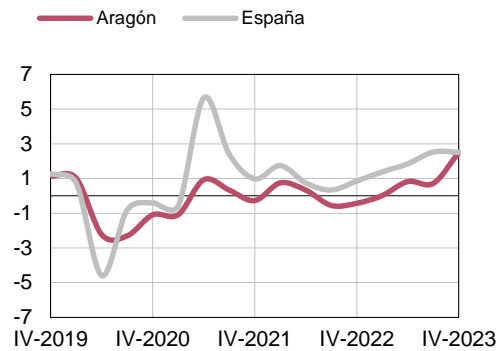
Ocupados

(Variación interanual en %)



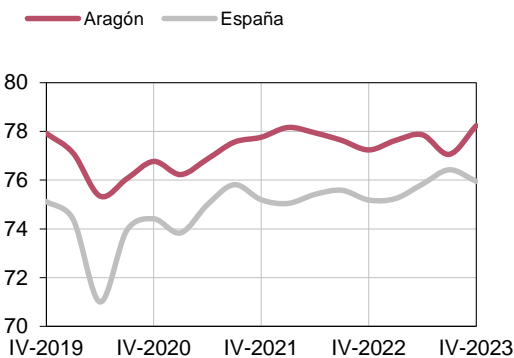
Activos

(Variación interanual en %)



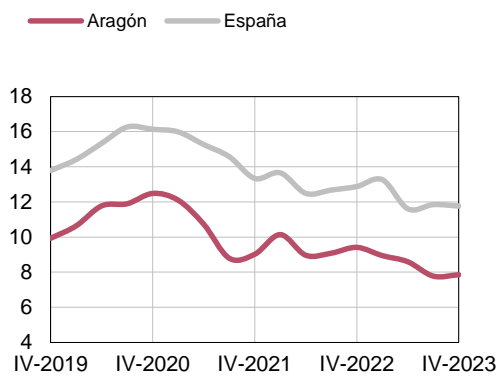
Tasa de actividad 16-64 años

(% de activos/ población 16-64 años)



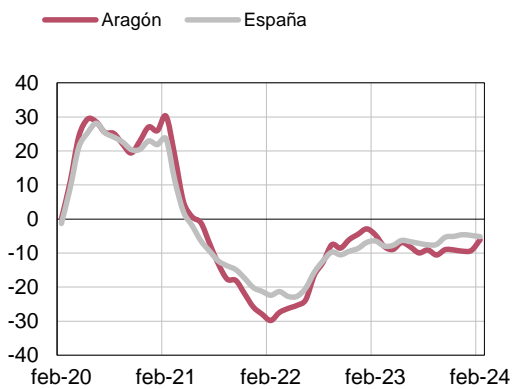
Tasa de paro

(% de la población activa)



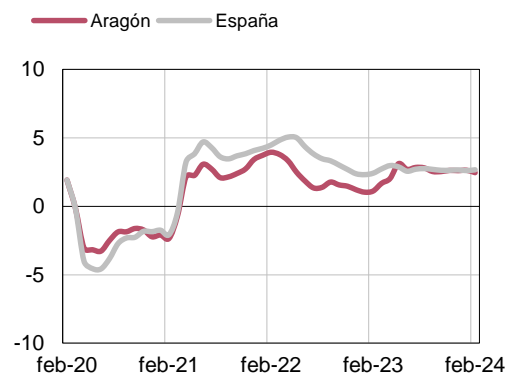
Paro registrado. SEPE

(Variación interanual en %)



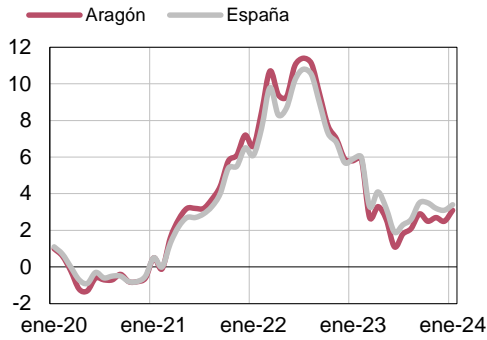
Afiliados a la Seguridad Social

(Variación interanual en %)

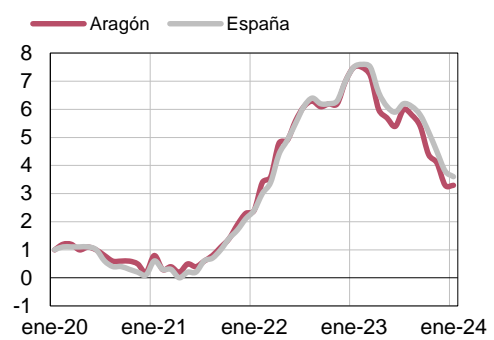


PRECIOS Y SALARIOS

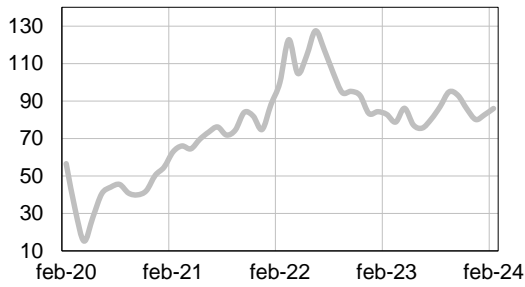
Índice de Precios de Consumo
(Variación interanual en %)



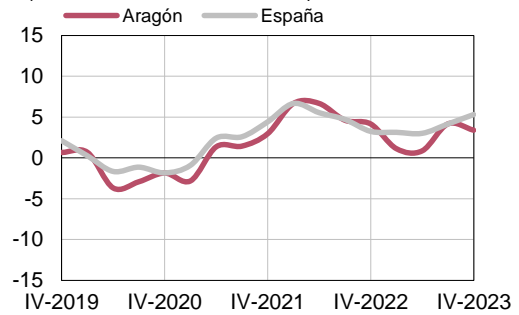
Inflación subyacente
(Variación interanual en %)



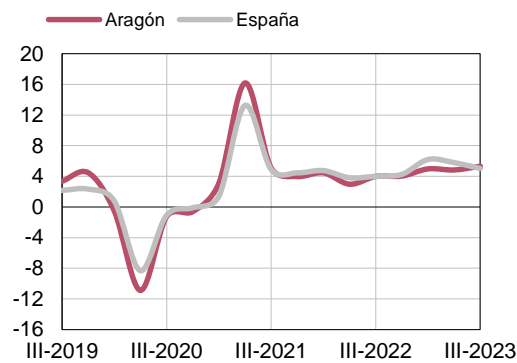
Precio petróleo Brent
(\$/barril)



Valor tasado de vivienda libre
(Variación interanual en %)



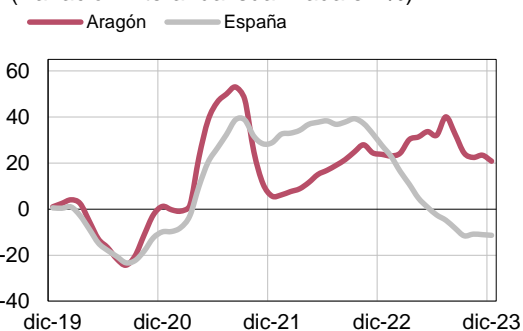
Coste laboral medio por trabajador y mes
(Variación interanual en %)



COMERCIO DE MERCANCIAS CON EL EXTRANJERO

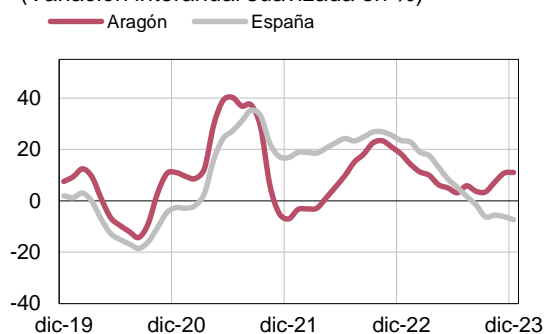
Importaciones e introducciones

(Variación interanual suavizada en %)



Exportaciones y expediciones

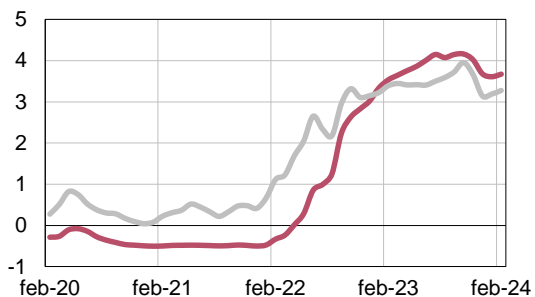
(Variación interanual suavizada en %)



FINANCIEROS Y MONETARIOS

Tipos de interés a corto y a largo

— Euribor a 1 año
— Deuda del Estado a 10 años. Mercado secundario



Tipo de cambio dólar/euro

— Tipo de cambio dólar USA/euro



Más información