

## Estimación del crecimiento económico de Aragón. Cuarto trimestre de 2023.

El Producto interior bruto (PIB) de Aragón en el cuarto trimestre de 2023 registra una variación respecto al trimestre anterior en términos de volumen del 0,7%.

La variación interanual del PIB de Aragón se sitúa en el 2,1%.

### PIB a precios de mercado. Aragón.

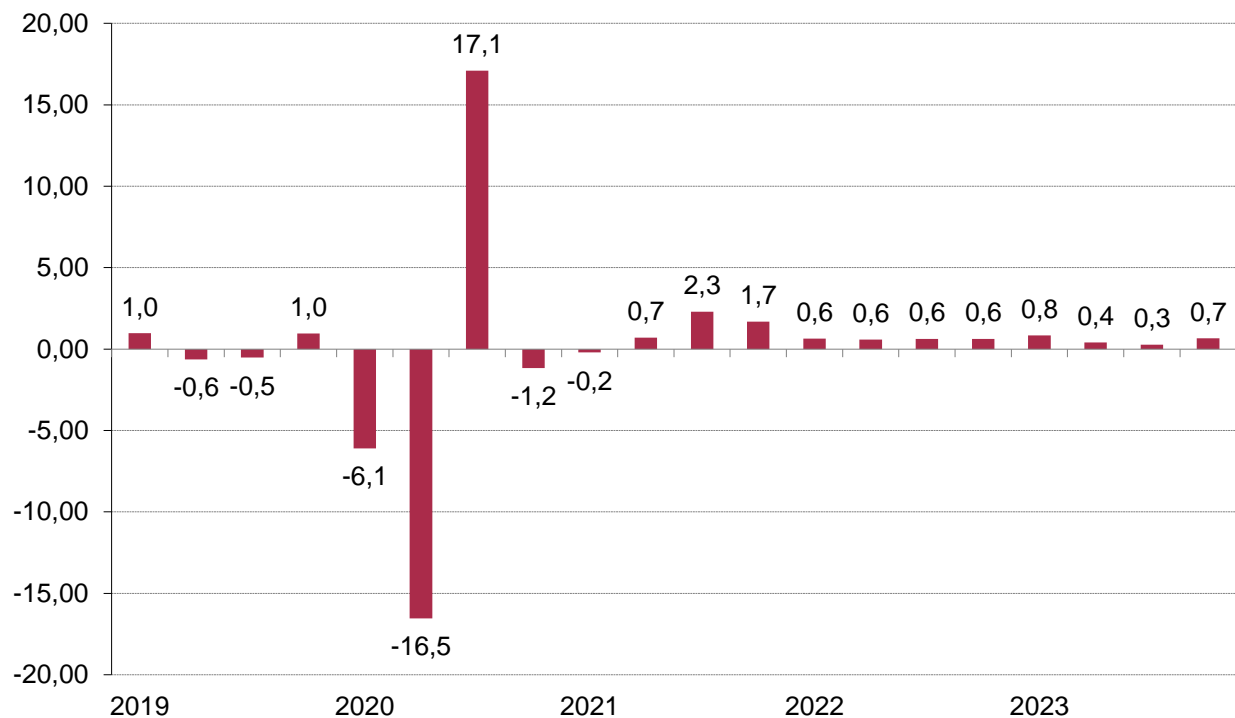
Tasas de variación en términos de volumen

Unidad: porcentaje

	4T 2022	1T 2023	2T 2023	3T 2023	4T 2023
Trimestral	0,6	0,8	0,4	0,3	0,7
Anual	2,5	3,6	2,4	2,5	2,1

### Variación trimestral del PIB de Aragón.

Unidad: porcentaje



## Estimación del crecimiento económico de Aragón. Cuarto trimestre de 2023.

En el cuarto trimestre de 2023 la variación trimestral del PIB de Aragón es del 0,7%, mientras que en España es el 0,6% y en la Unión Europea el 0,1%.

La variación interanual del PIB en Aragón se sitúa en el 2,1%, frente al 2% en España y el 0,3% en la Unión Europea.

### PIB a precios de mercado. Aragón, España y UE (27).

Cuarto trimestre de 2023

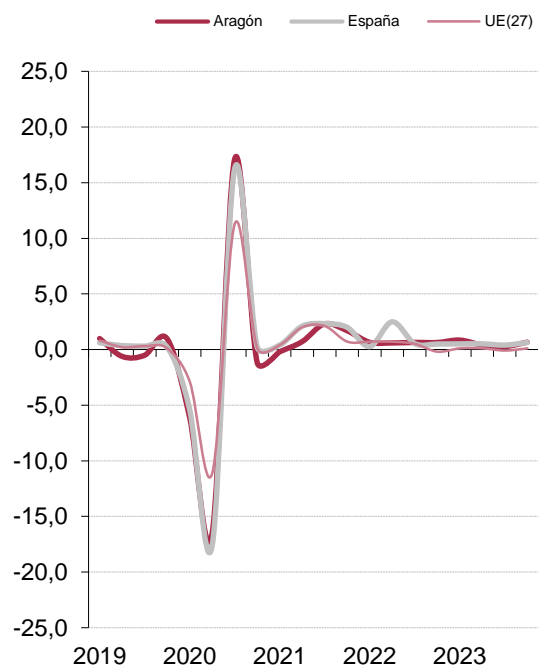
Tasas de variación en términos de volumen

Unidad: porcentaje

	Aragón	España	UE (27)
Variación trimestral 4T	0,7	0,6	0,1
Variación anual 4T	2,1	2,0	0,3

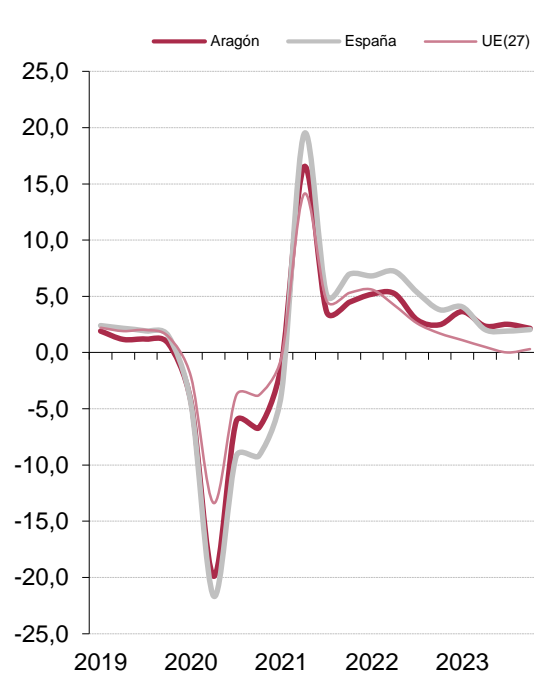
#### Variación trimestral.

Unidad: porcentaje



#### Variación anual.

Unidad: porcentaje



## Estimación del crecimiento económico de Aragón. Cuarto trimestre de 2023.

Desde la óptica de la oferta, todos los sectores muestran tasas de crecimiento interanual positivas, excepto el sector agrario.

Destaca el comportamiento del sector industria manufacturera con un crecimiento del 5,3%.

### Oferta. Tasas de variación anual.

Series trimestrales

Unidad: porcentaje

	4T 2022	1T 2023	2T 2023	3T 2023	4T 2023
<b>PRODUCTO INTERIOR</b>					
<b>BRUTO a precios de mercado</b>	2,5	3,6	2,4	2,5	2,1
Agricultura, ganadería, silvicultura y pesca	-19,1	-8,0	-3,4	0,8	-0,4
Industria manufacturera	3,7	7,7	3,1	6,5	5,3
Construcción	-0,5	0,7	0,7	1,4	2,2
Servicios	4,4	4,1	3,0	2,0	1,7
Comercio, transporte y hostelería	6,8	8,8	6,3	3,0	1,7
Administración Pública, educación y sanidad	0,7	1,6	3,3	2,9	5,1

## Estimación del crecimiento económico de Aragón. Cuarto trimestre de 2023.

Por el lado de la demanda interna, todos los componentes estimados presentan tasas de crecimiento positivas.

En relación con la demanda exterior de la economía aragonesa, las exportaciones de bienes y servicios registran una tasa interanual del 13,3%, mientras que las importaciones crecen un 27,9%.

### Demanda. Tasas de variación anual.

Series trimestrales

Unidad: porcentaje

	4T 2022	1T 2023	2T 2023	3T 2023	4T 2023
<b>PRODUCTO INTERIOR</b>					
<b>BRUTO a precios de mercado</b>	2,5	3,6	2,4	2,5	2,1
Gasto en consumo final de hogares e ISFLSH	-0,1	1,9	1,3	0,3	2,4
Gasto en consumo final Administraciones Públicas	1,3	1,8	3,9	3,8	6,3
FBCF Construcción	-0,4	2,5	2,5	-0,2	0,0
FBCF Bienes de equipo	-1,8	-0,8	2,3	4,4	0,9
Exportaciones de bienes y servicios	4,0	5,0	0,7	9,9	13,3
Importaciones de bienes y servicios	3,2	33,8	31,6	34,4	27,9

Fuente: Instituto Aragonés de Estadística

### Más información

X @IAEST

Suscripciones públicas del Gobierno de Aragón

Instituto Aragonés de Estadística / Coyuntura económica de Aragón

Instituto Aragonés de Estadística / PIB, valor añadido y renta / Estimación del crecimiento económico de Aragón