

## Coyuntura turística hotelera.

Enero de 2024

El número de pernoctaciones en establecimientos hoteleros de Aragón durante el mes de enero se sitúa en 365.250, un 3,9% superior al mismo mes de 2023.

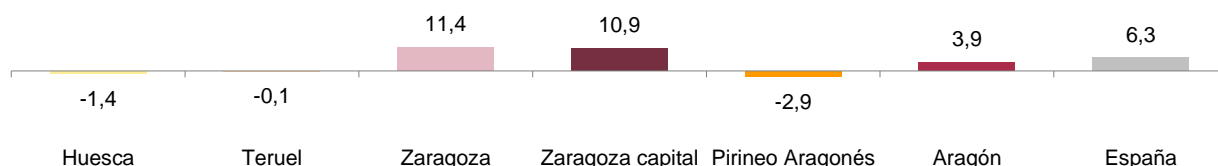
En enero se cubren en Aragón el 34,7% de las plazas ofertadas. El mayor grado de ocupación corresponde al Pirineo Aragonés con el 41,4%.

### Viajeros y pernoctaciones en establecimientos hoteleros.

	Huesca	Teruel	Zaragoza	Zaragoza capital	Pirineo Aragonés	Aragón	España
Nº de viajeros. Total	63.831	21.660	90.935	75.548	53.455	176.426	5.628.576
Residentes en España	57.824	19.266	68.295	55.273	49.073	145.385	2.892.162
Residentes en el extranjero	6.007	2.394	22.640	20.275	4.382	31.041	2.736.414
Nº de pernoctaciones. Total	164.529	41.324	159.396	129.584	141.507	365.250	16.447.837
Residentes en España	150.057	35.241	118.937	93.751	131.423	304.235	5.721.817
Residentes en el extranjero	14.472	6.083	40.460	35.833	10.084	61.014	10.726.020

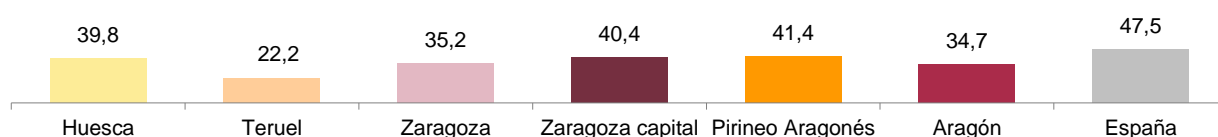
### Tasas de variación interanual del total de pernoctaciones hoteleras.

Unidad: porcentaje



### Grado de ocupación por plazas.

Unidad: porcentaje



### Pernoctaciones hoteleras. Principales mercados.

Pernoctaciones residentes / Ranking según CA de procedencia.

	Número	Porcentaje
<b>Total</b>	<b>304.235</b>	<b>100,0</b>
Comunidad de Madrid	77.997	25,6
Aragón	49.869	16,4
Cataluña	42.232	13,9
Comunidad Valenciana	37.827	12,4

Pernoctaciones no residentes / Ranking según país de procedencia.

	Número	Porcentaje
<b>Total</b>	<b>61.014</b>	<b>100,0</b>
Francia	8.026	13,2
Italia	6.532	10,7
Portugal	5.425	8,9
Alemania	3.004	4,9

**Coyuntura turística hotelera.**

**Enero de 2024**

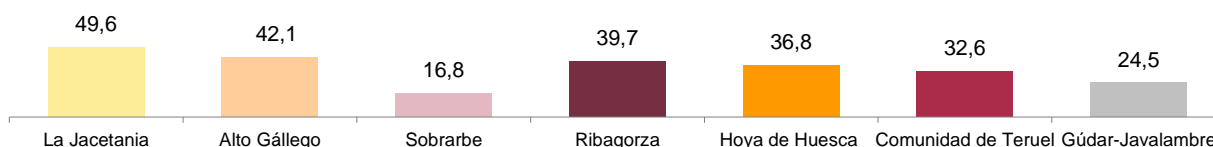
**Viajeros y pernoctaciones en establecimientos hoteleros.**

**Comarcas de interés turístico.**

	La Jacetania	Alto Gállego	Sobrarbe	Ribagorza	Hoya de Huesca / Plana de Uesca	Comunidad de Teruel	Gúdar-Javalambre
Nº de viajeros. Total	18.611	21.212	2.585	10.773	4.896	9.794	5.304
Residentes en España	17.235	19.138	2.350	9.957	3.999	8.285	4.959
Residentes en el extranjero	1.376	2.074	236	816	897	1.509	345
Nº de pernoctaciones. Total	48.609	56.379	3.973	31.574	13.430	20.001	8.630
Residentes en España	45.469	52.017	3.607	29.290	9.990	16.579	8.147
Residentes en el extranjero	3.139	4.362	366	2.284	3.440	3.422	483

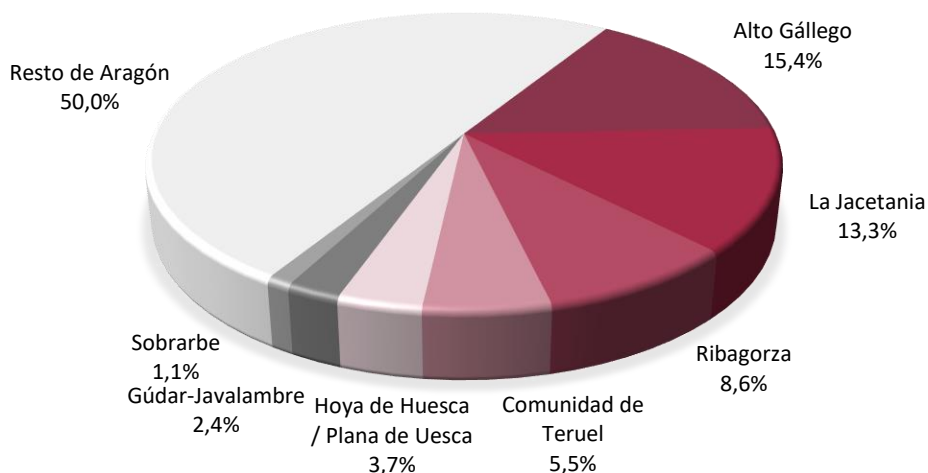
**Grado de ocupación por plazas.**

Unidad: porcentaje



**Pernoctaciones hoteleras en comarcas de interés turístico.**

Unidad: porcentaje



Fuente: IAEST según Coyuntura turística hotelera. INE.

**Más información**

X @IAEST

Suscripciones públicas del Gobierno de Aragón

Instituto Aragonés de Estadística / Coyuntura económica de Aragón

Instituto Aragonés de Estadística / Servicios, comercio, transporte y turismo / Turismo