

	Aragón			España			Fecha del dato
	Último dato	Variación sobre periodo anterior %	Variación interanual %	Último dato	Variación sobre periodo anterior %	Variación interanual %	
<b>PRODUCCIÓN Y DEMANDA</b>							
PIB a precios de mercado (%)		0,2	<b>1,9</b>		0,3	<b>1,8</b>	III T23
✓ Índice de producción industrial (Base 2015)	93,8	-20,4	<b>3,5</b>	93,1	-16,4	<b>-4,0</b>	dic / 2023
✓ Indicador del clima industrial <sup>(1)</sup>	-4,9	0,0	<b>0,0</b>	-5,6	1,1	<b>-1,3</b>	ene / 2024
✓ Utilización de la capacidad productiva (%) <sup>(1)</sup>	80,3	1,6	<b>3,5</b>	77,2	-0,6	<b>0,1</b>	I T 2024
Visados dirección de obra (viviendas)	377	41,7	<b>0,3</b>	11.066	-13,5	<b>-20,6</b>	nov / 2023
Índice de comercio al por menor deflactado	127,5	16,2	<b>3,3</b>	130,1	14,1	<b>3,4</b>	dic / 2023
Matriculación de vehículos de carga	339	6,9	<b>-7,1</b>	17.855	-12,0	<b>4,1</b>	dic / 2023
Matriculación de turismos	1.829	4,4	<b>14,7</b>	88.851	2,3	<b>9,7</b>	dic / 2023
Pernoctaciones en establecimientos hoteleros	381.497	6,5	<b>1,4</b>	17.924.023	-5,9	<b>7,8</b>	dic / 2023
<b>MERCADO DE TRABAJO</b>							
EPA							
Ocupados (miles)	608,8	2,0	<b>4,2</b>	21.246,9	-0,1	<b>3,8</b>	IV T 2023
Población activa (miles)	660,7	2,1	<b>2,5</b>	24.077,4	-0,2	<b>2,5</b>	IV T 2023
Tasa de paro <sup>(1)</sup>	7,85	0,1	<b>-1,6</b>	11,76	-0,1	<b>-1,1</b>	IV T 2023
Tasa de actividad 16-64 años <sup>(1)</sup>	78,23	1,2	<b>1,0</b>	75,96	-0,5	<b>0,8</b>	IV T 2023
Hogares con todos activos parados (miles)	14,4	-5,3	<b>-35,7</b>	932,4	0,4	<b>-11,0</b>	IV T 2023
Paro registrado	54.042	2,4	<b>-9,3</b>	2.767.860	2,2	<b>-4,8</b>	ene / 2024
Afiliados a la Seguridad Social	602.820	-0,7	<b>2,6</b>	20.604.761	-1,1	<b>2,6</b>	ene / 2024
<b>PRECIOS Y SALARIOS</b>							
✓ Índice de precios de consumo (Base 2021)	113,3	0,2	<b>3,1</b>	113,4	0,1	<b>3,4</b>	ene / 2024
✓ Inflación subyacente	112,2	-0,3	<b>3,3</b>	112,6	-0,4	<b>3,6</b>	ene / 2024
Coste laboral medio por trabajador y mes	2.770,3	-5,9	<b>5,3</b>	2.892,7	-4,8	<b>5,0</b>	III T 2023
Valor tasado de la vivienda libre (euros / m <sup>2</sup> )	1.320,3	2,7	<b>4,2</b>	1.812,4	1,1	<b>4,2</b>	III T 2023
Precio del petróleo Brent (\$/barril)				82,6	3,2	<b>-1,9</b>	ene / 2024

	Aragón		España		Fecha del dato		
	Último dato	Variación sobre periodo anterior %	Variación interanual %	Último dato		Variación sobre periodo anterior %	Variación interanual %
<b>COMERCIO DE MERCANCIAS CON EL EXTRANJERO</b>							
Importaciones e introducciones (miles euros)	1.714.751	5,2	<b>32,2</b>	37.304.271	-0,3	<b>-8,3</b>	nov / 2023
Exportaciones y expediciones (miles euros)	1.716.686	7,8	<b>21,9</b>	34.878.347	8,1	<b>-6,7</b>	nov / 2023
<b>FINANCIEROS Y MONETARIOS</b>							
Tipo interés a corto <sup>(1)</sup> (Euribor a 1 año)				3,609	-0,07	<b>0,27</b>	ene / 2024
Tipo interés a largo <sup>(1)</sup> (Deuda del Estado a 10 años)				3,186	0,04	<b>-0,04</b>	ene / 2024
Tipo cambio dólar USA/Euro <sup>(1)</sup>				1,088	0,00	<b>0,01</b>	ene / 2024

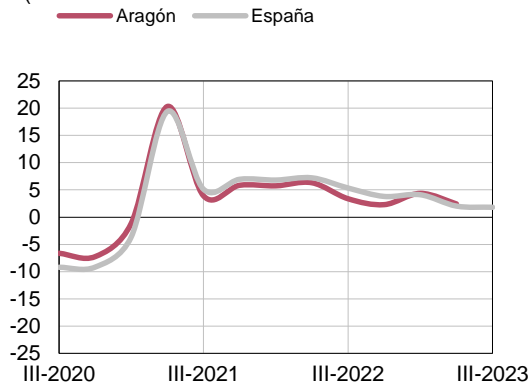
✓ Los datos relativos a estas variables han sido actualizados.

(1) Las variaciones están expresadas en puntos porcentuales.

**PRODUCCIÓN Y DEMANDA**

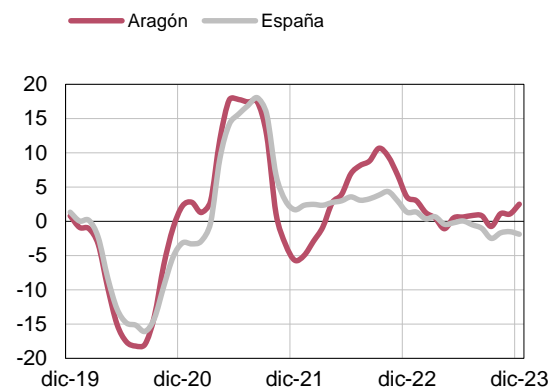
**PIB**

(Variación interanual en %)



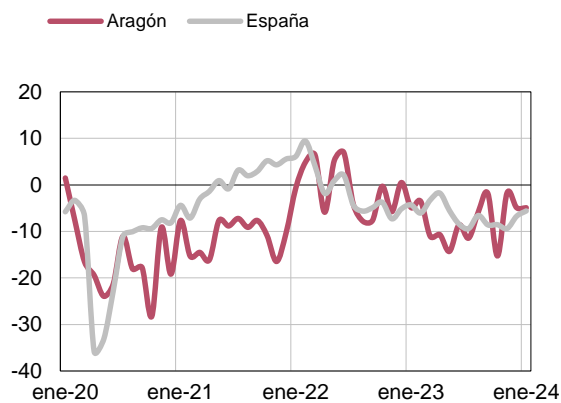
**Producción Industrial**

(Variación interanual suavizada en %)

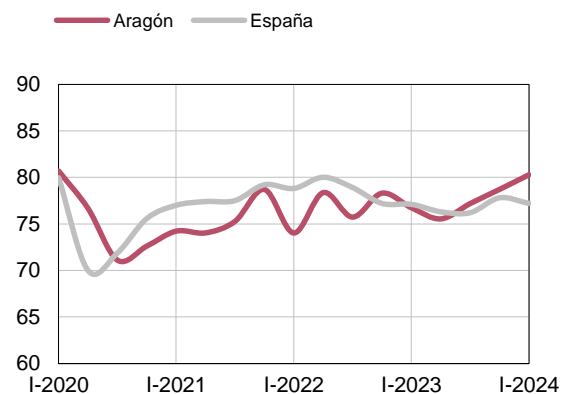


**Clima Industrial**

(saldo)



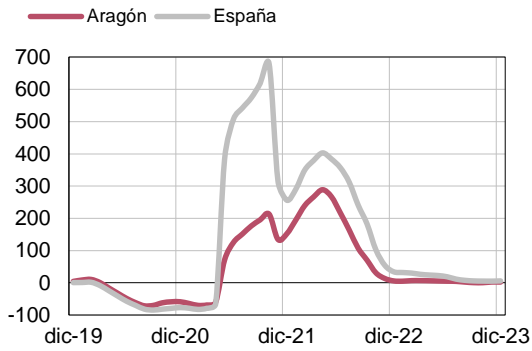
**Grado de utilización de la capacidad productiva (%)**



**PRODUCCIÓN Y DEMANDA**

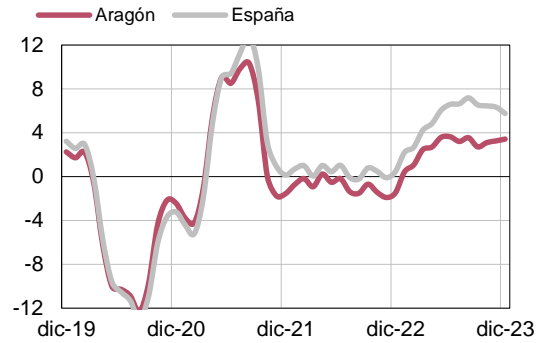
**Pernoctaciones hoteleras**

(Variación interanual suavizada en %)



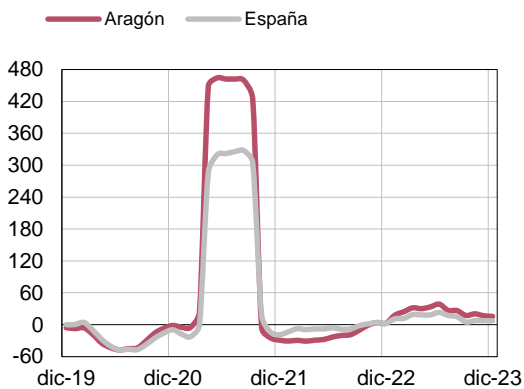
**Índice comercio al por menor general deflactado**

(Variación interanual suavizada en %)



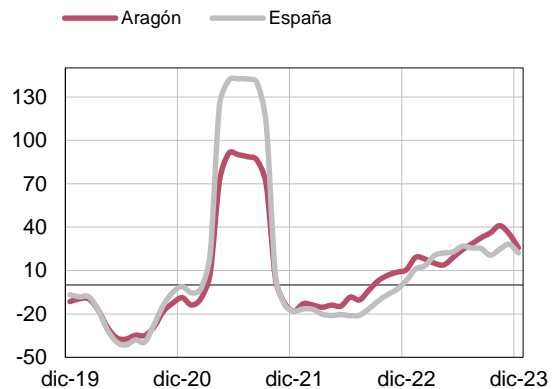
**Matriculación de turismos**

(Variación interanual suavizada en %)



**Matriculación de vehículos de carga**

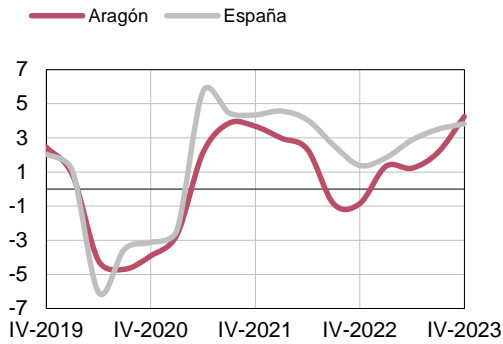
(Variación interanual suavizada en %)



**MERCADO DE TRABAJO**

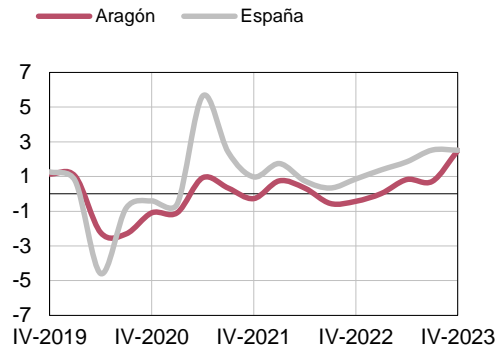
**Ocupados**

(Variación interanual en %)



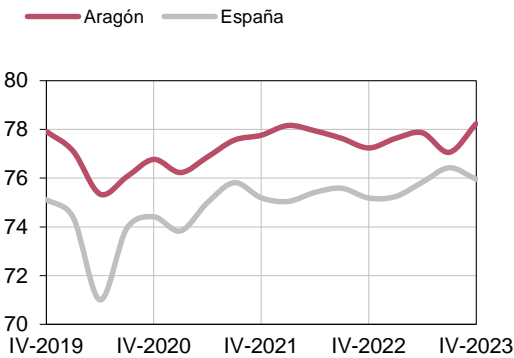
**Activos**

(Variación interanual en %)



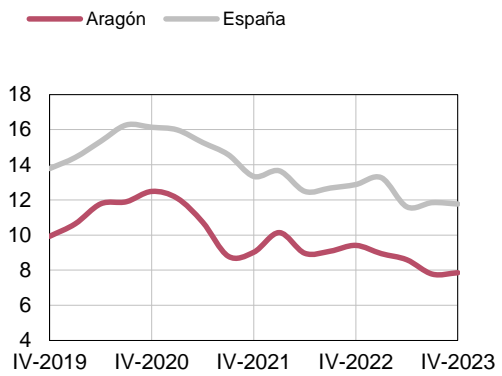
**Tasa de actividad 16-64 años**

(% de activos/ población 16-64 años)



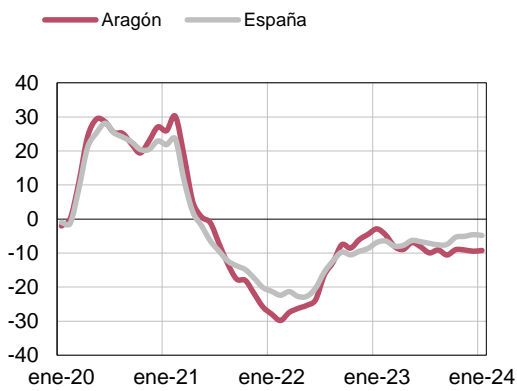
**Tasa de paro**

(% de la población activa)



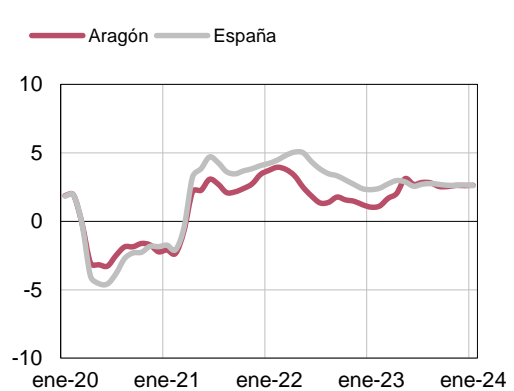
**Paro registrado. SEPE**

(Variación interanual en %)



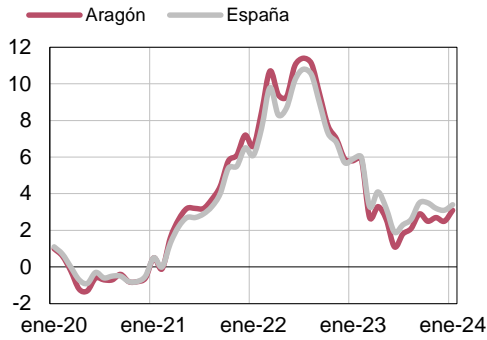
**Afiliados a la Seguridad Social**

(Variación interanual en %)

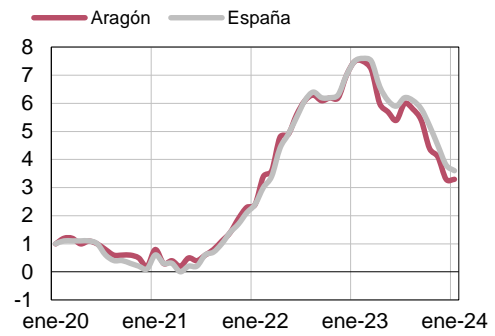


**PRECIOS Y SALARIOS**

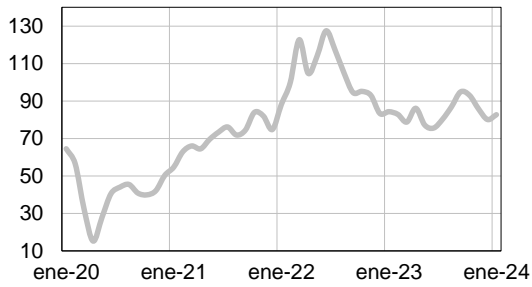
**Índice de Precios de Consumo**  
(Variación interanual en %)



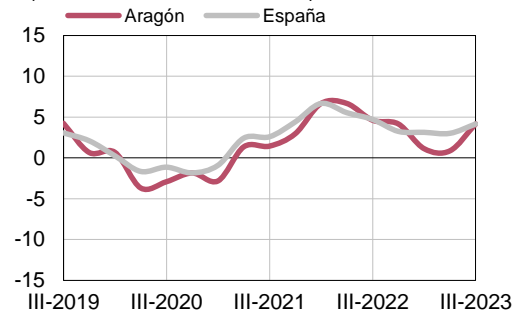
**Inflación subyacente**  
(Variación interanual en %)



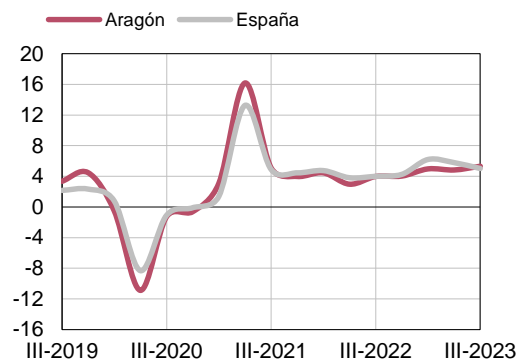
**Precio petróleo Brent**  
(\$/barril)



**Valor tasado de vivienda libre**  
(Variación interanual en %)

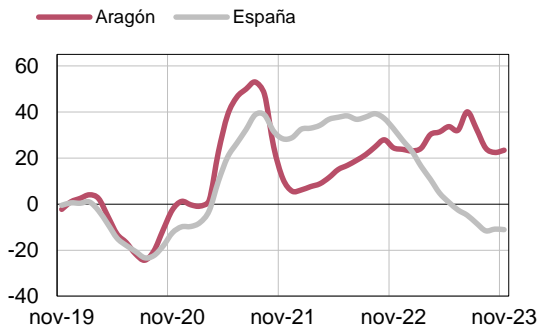


**Coste laboral medio por trabajador y mes**  
(Variación interanual en %)

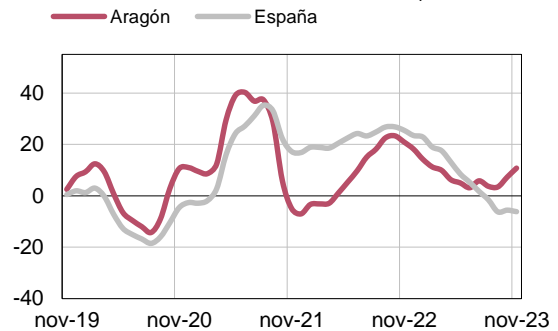


**COMERCIO DE MERCANCIAS CON EL EXTRANJERO**

**Importaciones e introducciones**  
(Variación interanual suavizada en %)

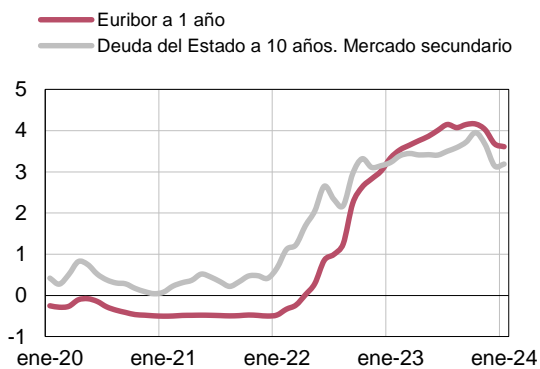


**Exportaciones y expediciones**  
(Variación interanual suavizada en %)

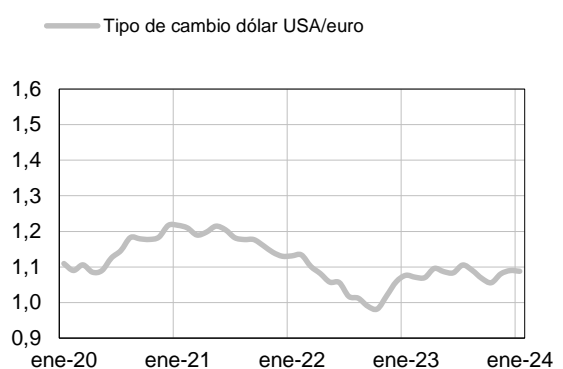


**FINANCIEROS Y MONETARIOS**

**Tipos de interés a corto y a largo**



**Tipo de cambio dólar/euro**



**Más información**