

Indicador de clima industrial.

Enero de 2024

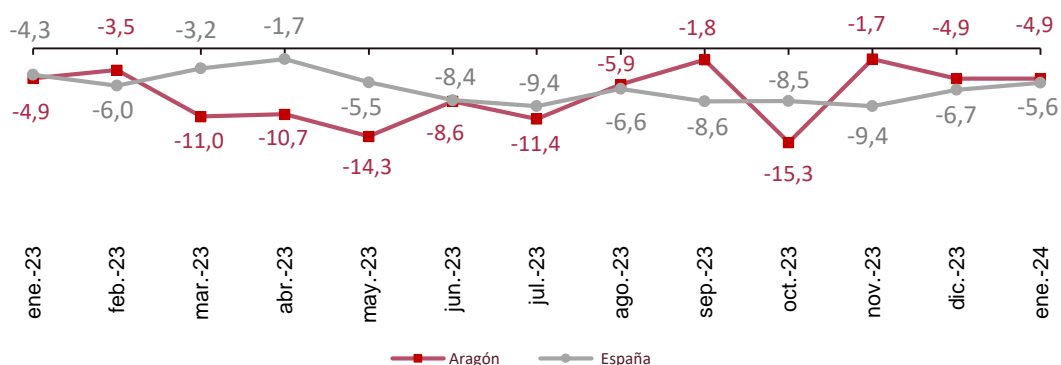
El Indicador de clima industrial (ICI) de Aragón en enero de 2024 se sitúa, tras corregir los resultados de efectos estacionales y de calendario, en un valor de -4,9 puntos, sin variación respecto al mes anterior.

Indicador de clima industrial de Aragón: general y componentes. Datos desestacionalizados.

	Saldo	Variación mensual	Variación anual
Indicador de clima industrial	-4,9	0,0	0,0
Cartera de pedidos	-4,5	13,1	11,3
Existencias de productos terminados	9,4	1,3	-2,4
Expectativas de producción	-0,8	-11,8	-13,8

Indicador de clima industrial. Aragón y España. Datos desestacionalizados.

Unidad: saldo



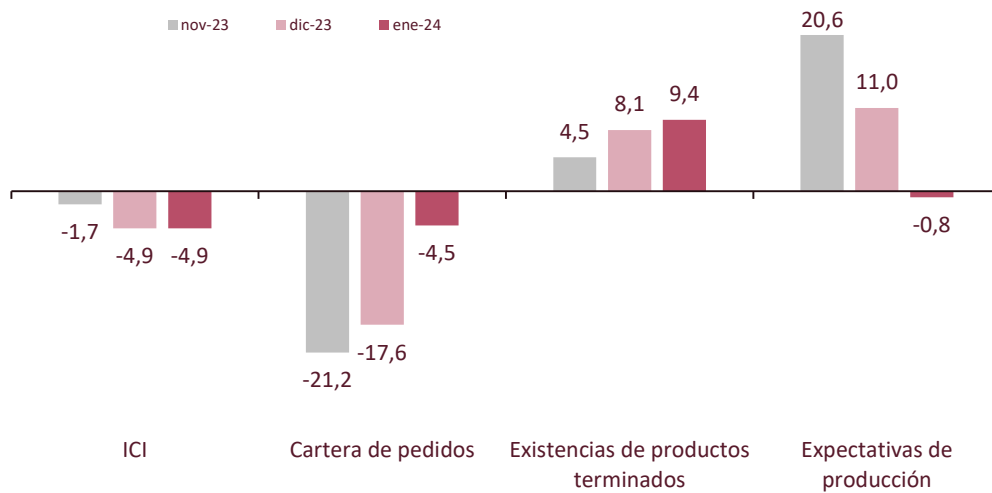
Indicador de clima industrial.

Enero de 2024

El valor del ICI de Aragón (-4,9) en enero de 2024 es consecuencia del comportamiento desfavorable de la cartera de pedidos (-4,5), de las existencias de productos terminados (9,4) y de las expectativas de producción (-0,8).

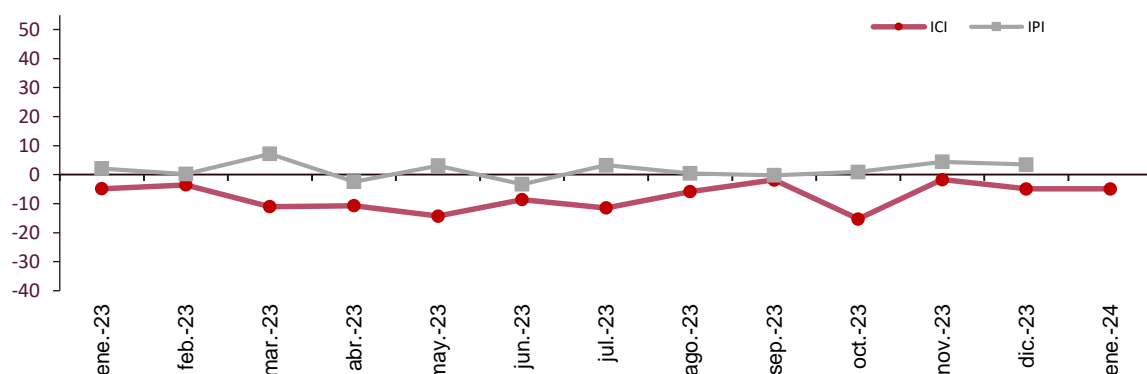
Indicador de clima industrial de Aragón: general y componentes. Datos desestacionalizados.

Unidad: saldo



Indicador de clima industrial y tasa de variación interanual del Índice de producción industrial desestacionalizados. Aragón.

Unidades: ICI en saldo e IPI en porcentaje



Fuente: IAEST.

Más información

[X @IAEST](#)

[Suscripciones públicas del Gobierno de Aragón](#)

[Instituto Aragonés de Estadística / Coyuntura económica de Aragón](#)

[Instituto Aragonés de Estadística / Agricultura, industria y construcción / Índices e indicadores industriales](#)