

**Índices de comercio al por menor. Base 2015.**

**Diciembre de 2023**

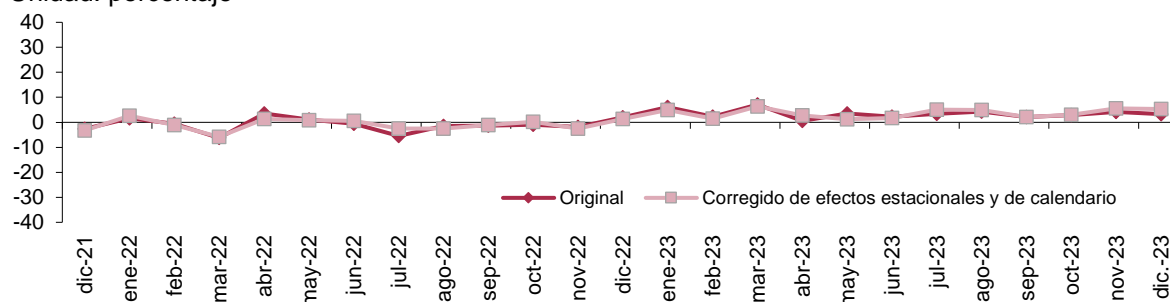
La tasa de variación anual del Índice general del comercio minorista a precios constantes de Aragón se sitúa en el mes de diciembre de 2023 en el 3,3%, eliminando los efectos estacionales y de calendario la tasa es del 5,4%.

**Índices de ventas a precios constantes y tasas de variación.**

	Aragón		España			
	Índice	Tasa anual (%)	Tasa de la media en lo que va de año (%)	Índice	Tasa anual (%)	Tasa de la media en lo que va de año (%)
<b>General</b>						
Original	127,5	3,3	3,5	130,1	3,4	6,1
Corregido de efecto calendario	128,2	4,9	3,8	130,3	2,3	6,0
Corregido de efectos estacionales y de calendario	107,5	5,4	3,7	112,1	3,1	6,0
<b>General sin estaciones de servicio</b>						
Original	132,8	5,3	5,4	132,6	5,5	7,5
Corregido de efecto calendario	134,0	7,4	5,7	132,8	4,4	7,3
Corregido de efectos estacionales y de calendario	108,2	8,6	5,7	112,3	4,7	7,3

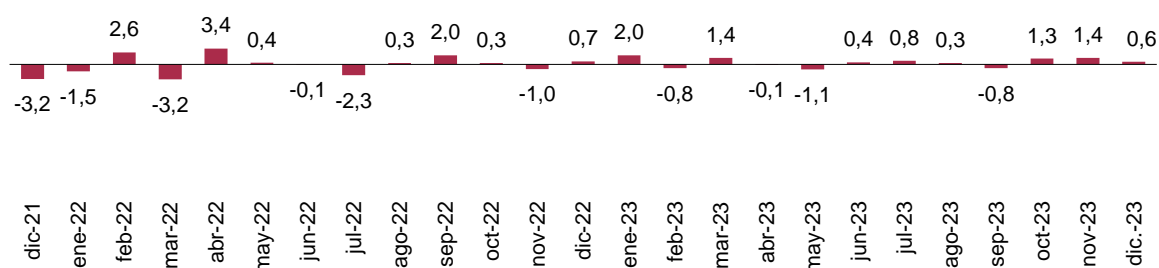
**Índice general de ventas a precios constantes. Tasa anual. Aragón.**

Unidad: porcentaje



**Índice general de ventas a precios constantes. Corregido de efectos estacionales y de calendario. Tasa mensual. Aragón.**

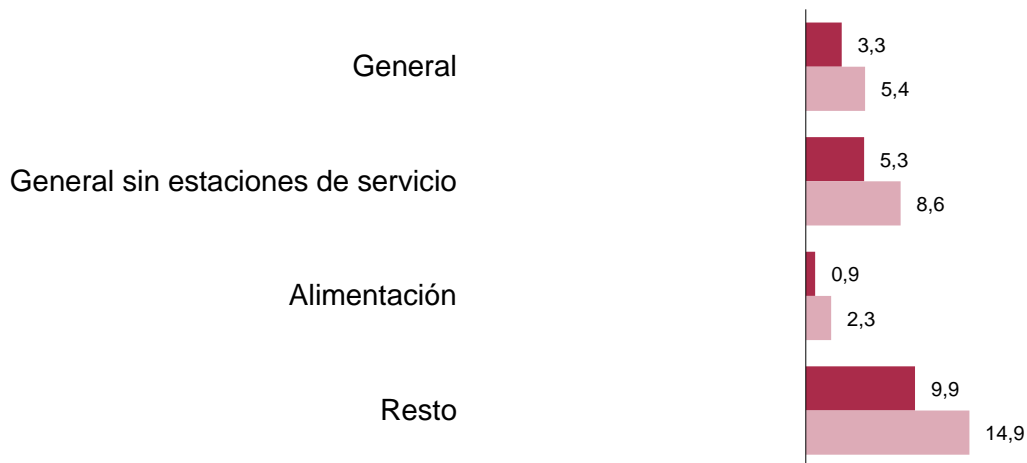
Unidad: porcentaje



**Índices de ventas a precios constantes. Aragón.  
Tasas de variación interanual.**

Unidad: porcentaje

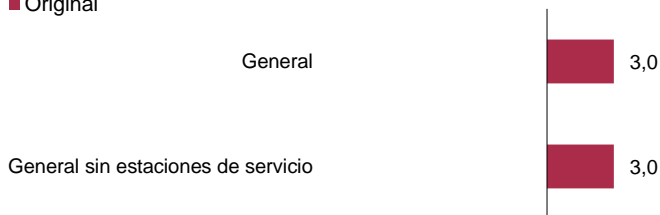
■ Original ■ Corregida de efectos estacionales y de calendario



**Índices de ocupación. Aragón.  
Tasas de variación interanual.**

Unidad: porcentaje

■ Original



Fuente: IAEST, según Índices de comercio al por menor. INE.

**Más información**

[X@IAEST](#)

[Suscripciones públicas del Gobierno de Aragón](#)

[Instituto Aragonés de Estadística / Coyuntura económica de Aragón](#)

[Instituto Aragonés de Estadística / Servicios, comercio, transporte y turismo / Comercio / Índices de comercio al por menor](#)