

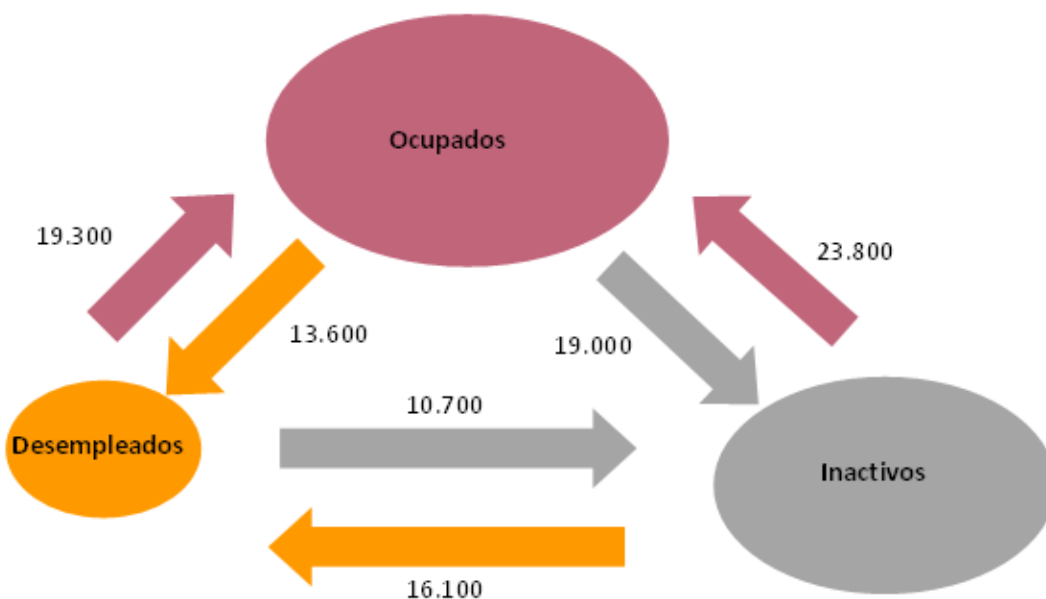
En este trimestre se ha producido un incremento en el paso a la actividad respecto a la cifra de entradas del trimestre anterior, pasando de 34.600 a 39.900.

El flujo hacia la inactividad se reduce en 6.700 personas, siendo 29.700 personas las que pasan de la actividad a la inactividad.

El saldo de entradas y salidas entre ocupación y desempleo es positivo (5.700) pero menor que en el trimestre anterior (7.400).

La salida del paro hacia la ocupación, sigue una tendencia positiva, siendo 19.300 frente a los 19.000 del trimestre anterior.

### **Esquema de flujos entre T4/2023 y T3/2023. Aragón.**



El flujo de entrada en la actividad es superior en 3.100 personas al habido en el mismo trimestre de 2022.

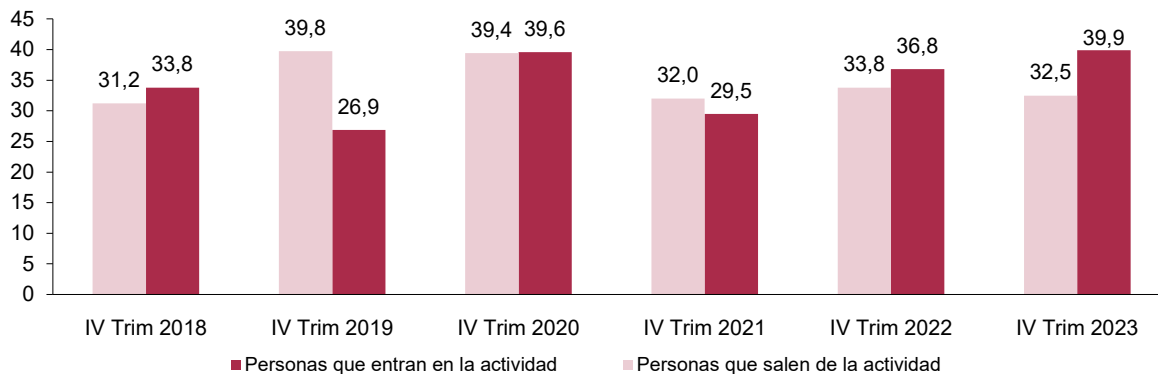
Esto se debe en gran parte al incremento en el total de entrada a la ocupación durante el cuarto trimestre de 2023, que ha sido de 43.200 personas, cifra superior en 11.000 a la del mismo trimestre del año anterior.

El número de personas que estaban paradas hace tres meses y no lo están se sitúa en 30.000, 3.600 personas más que en el mismo periodo del 2022.

A su vez, el flujo total de entradas al paro alcanza las 29.700 personas, lo que supone 2.800 personas menos que en el cuarto trimestre de 2022.

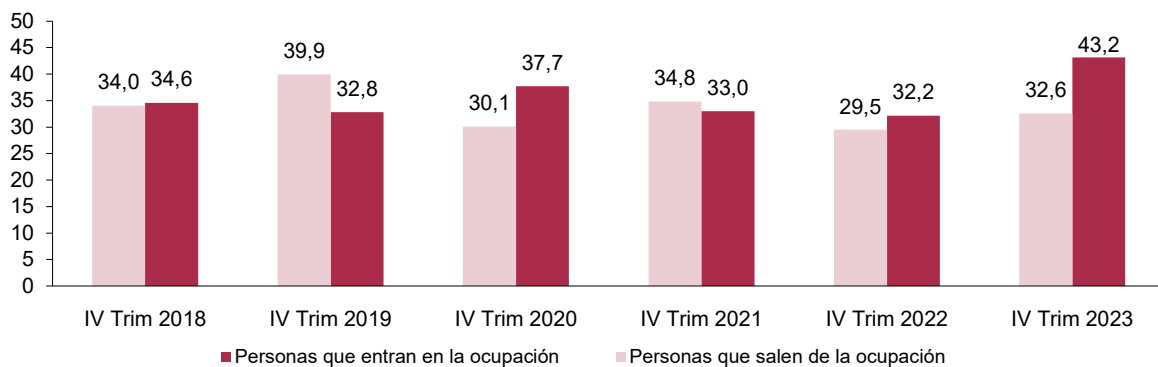
### Flujos de personas que entran y salen de la actividad cada trimestre.

Unidad: miles de personas



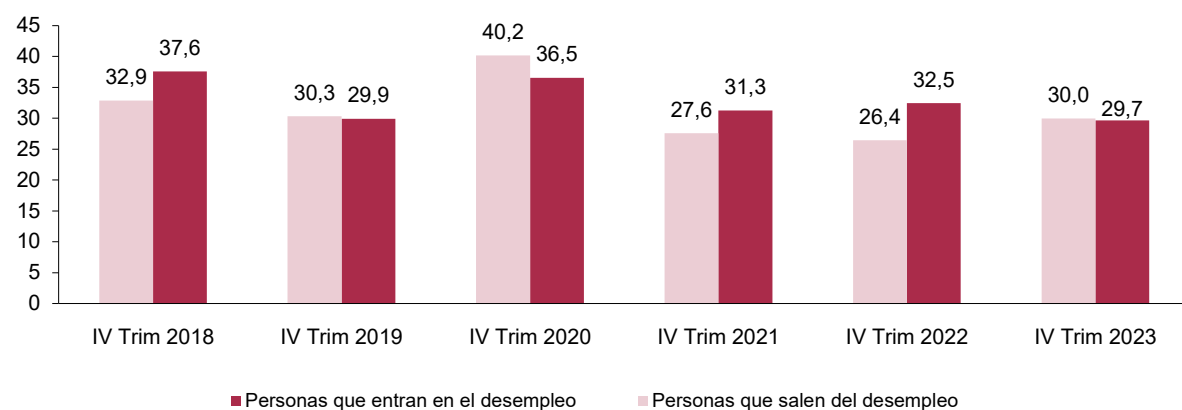
### Flujos de personas que entran y salen de la ocupación cada trimestre.

Unidad: miles de personas



### Flujos de personas que entran y salen del paro cada trimestre.

Unidad: miles de personas



Fuente: IAEST según Estadística de flujos de población activa, INE.

### Más información

X: @IAEST

Suscripciones públicas del Gobierno de Aragón

Instituto Aragonés de Estadística / Coyuntura económica de Aragón

Instituto Aragonés de Estadística / Trabajo, salarios y relaciones laborales / Flujos de la población activa