

Coyuntura turística hotelera.

Diciembre de 2023

El número de pernoctaciones en establecimientos hoteleros de Aragón durante el mes de diciembre se sitúa en 381.497, un 1,4% superior al mismo mes de 2022.

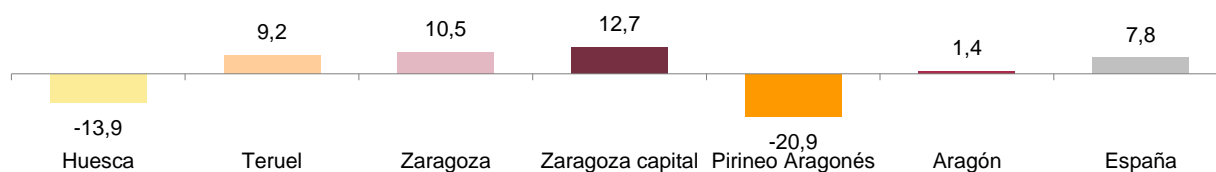
En diciembre se cubren en Aragón el 36,2% de las plazas ofertadas. El mayor grado de ocupación corresponde a Zaragoza capital con el 50,4%.

Viajeros y pernoctaciones en establecimientos hoteleros.

	Huesca	Teruel	Zaragoza	Zaragoza capital	Pirineo Aragonés	Aragón	España
Nº de viajeros. Total	53.730	30.847	121.914	95.725	40.583	206.491	6.586.490
Residentes en España	48.900	28.270	94.755	71.942	37.554	171.924	3.728.557
Residentes en el extranjero	4.830	2.577	27.159	23.783	3.029	34.567	2.857.932
Nº de pernoctaciones. Total	118.080	59.959	203.457	158.222	92.976	381.497	17.924.023
Residentes en España	105.178	52.533	159.545	120.091	86.304	317.256	7.342.967
Residentes en el extranjero	12.902	7.427	43.912	38.131	6.672	64.240	10.581.056

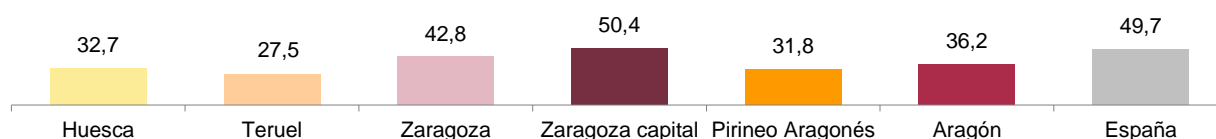
Tasas de variación interanual del total de pernoctaciones hoteleras.

Unidad: porcentaje



Grado de ocupación por plazas.

Unidad: porcentaje



Pernoctaciones hoteleras. Principales mercados.

Pernoctaciones residentes / Ranking según CA de procedencia.

	Número	Porcentaje
Total	317.256	100,0
Cataluña	65.098	20,5
Aragón	56.534	17,8
Comunidad de Madrid	54.226	17,1
Comunidad Valenciana	45.348	14,3

Pernoctaciones no residentes / Ranking según país de procedencia.

	Número	Porcentaje
Total	64.240	100,0
Francia	10.859	16,9
Italia	4.491	7,0
Portugal	4.490	7,0
Estados Unidos	4.297	6,7

Coyuntura turística hotelera.

Diciembre de 2023

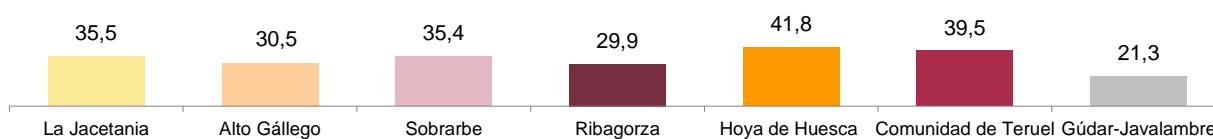
Viajeros y pernoctaciones en establecimientos hoteleros.

Comarcas de interés turístico.

	La Jacetania	Alto Gállego	Sobrarbe	Ribagorza	Hoya de Huesca / Plana de Uesca	Comunidad de Teruel	Gúdar-Javalambre
Nº de viajeros. Total	12.235	12.641	5.951	7.423	8.878	11.027	5.169
Residentes en España	11.439	11.762	5.413	6.954	7.592	9.959	4.896
Residentes en el extranjero	796	879	538	469	1.286	1.069	274
Nº de pernoctaciones. Total	27.755	30.695	12.713	16.784	17.352	22.716	8.588
Residentes en España	25.970	28.800	11.712	15.575	13.077	19.567	8.143
Residentes en el extranjero	1.785	1.894	1.001	1.209	4.274	3.150	445

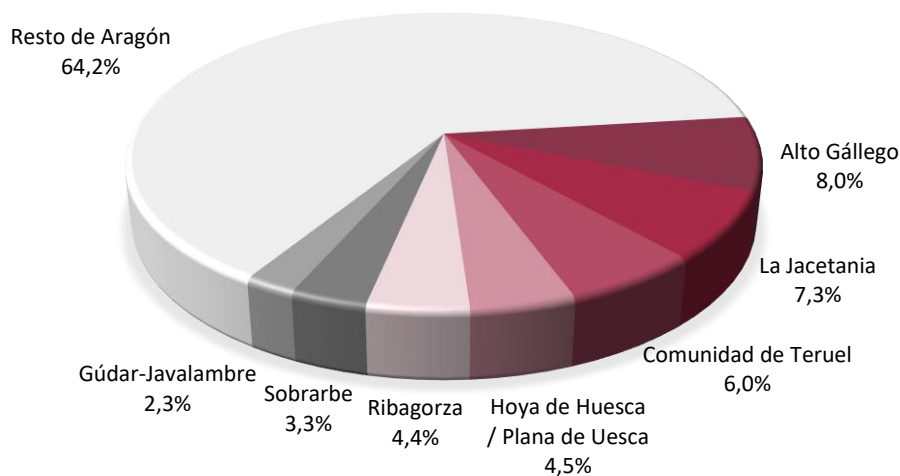
Grado de ocupación por plazas.

Unidad: porcentaje



Pernoctaciones hoteleras en comarcas de interés turístico.

Unidad: porcentaje



Fuente: IAEST según Coyuntura turística hotelera. INE.

Más información

X @IAEST

Suscripciones públicas del Gobierno de Aragón

Instituto Aragonés de Estadística / Coyuntura económica de Aragón

Instituto Aragonés de Estadística / Servicios, comercio, transporte y turismo / Turismo