

**Indicadores de actividad del sector servicios. Base 2015.**

**Noviembre de 2023**

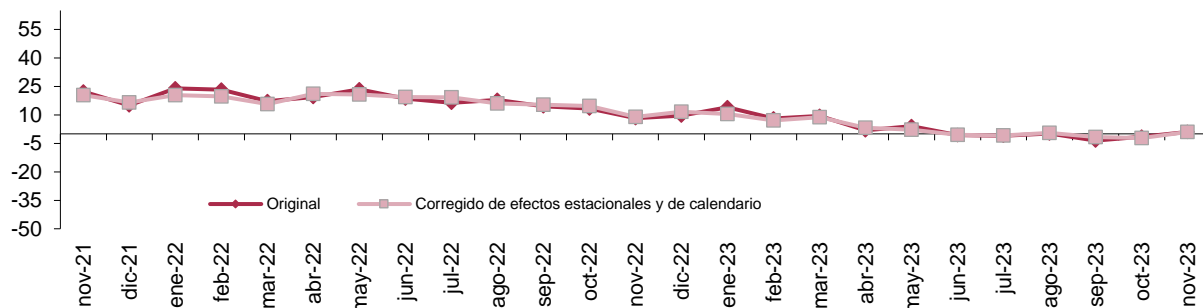
La tasa de variación anual del índice general de cifra de negocios del sector servicios de mercado de Aragón se sitúa en el mes de noviembre de 2023 en el 1,1%, eliminando los efectos estacionales y de calendario la tasa es del 1%.

**Índice general de cifra de negocios y tasas de variación.**

	Aragón			España		
	Índice	Tasa anual (%)	Tasa de la media en lo que va de año (%)	Índice	Tasa anual (%)	Tasa de la media en lo que va de año (%)
Original	149,3	1,1	2,6	151,5	0,5	2,7
Corregido de efecto calendario	148,1	1,1	2,4	150,9	0,5	2,7
Corregido de efectos estacionales y de calendario	145,6	1,0	2,4	149,2	0,2	2,9

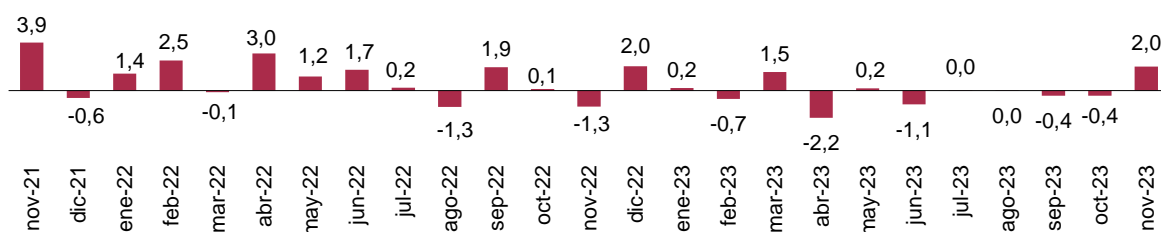
**Índice general de cifra de negocios. Tasa anual. Aragón.**

Unidad: porcentaje



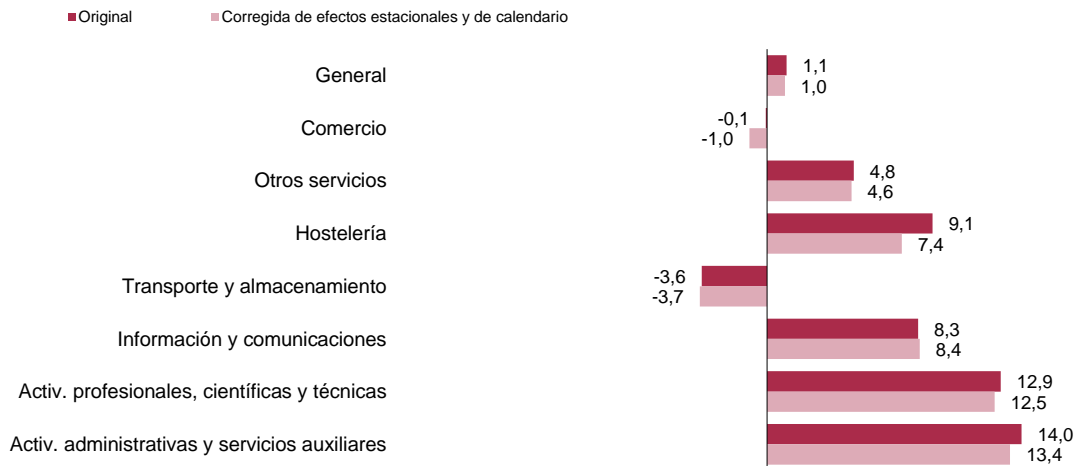
**Índice general de cifra de negocios. Corregido de efectos estacionales y de calendario. Tasa mensual. Aragón.**

Unidad: porcentaje



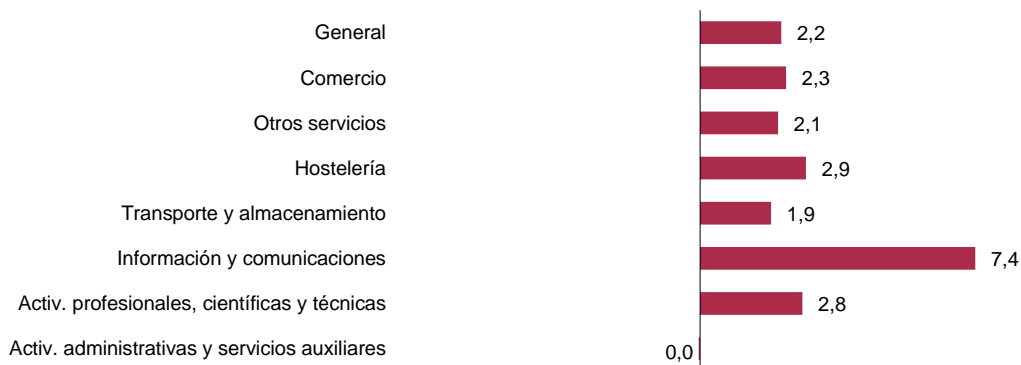
## Índice de cifra de negocios general y por sectores. Aragón. Tasa de variación interanual.

Unidad: porcentaje



## Índice de ocupación general y por sectores. Aragón. Tasa de variación interanual.

Unidad: porcentaje



Fuente: IAEST, según Indicadores de actividad del sector servicios. INE.

### Más información

X @IAEST.

Suscripciones públicas del Gobierno de Aragón

Instituto Aragonés de Estadística / Coyuntura económica de Aragón

Instituto Aragonés de Estadística / Servicios, comercio, transporte y turismo / Encuestas globales sector servicios