

Indicador de clima industrial.

Diciembre de 2023

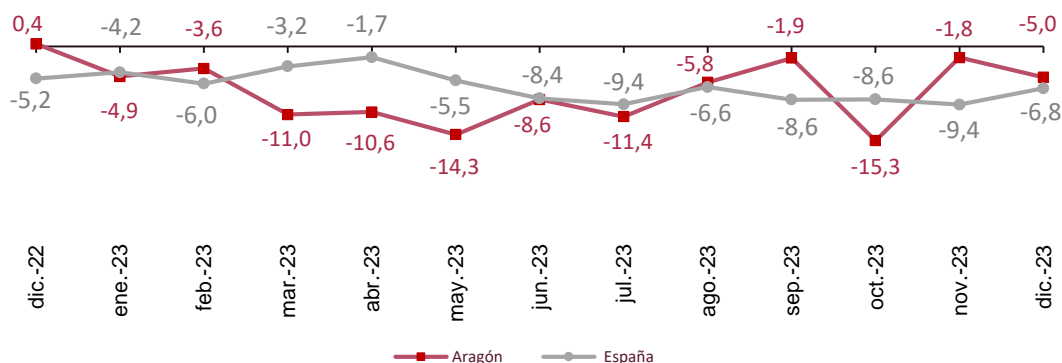
El Indicador de clima industrial (ICI) de Aragón en diciembre de 2023 se sitúa, corregidos los resultados de efectos estacionales y de calendario, en un valor de -5 puntos, lo que supone un descenso de 3,2 puntos con respecto al mes anterior.

Indicador de clima industrial de Aragón: general y componentes. Datos desestacionalizados.

	Saldo	Variación mensual	Variación anual
Indicador de clima industrial	-5,0	-3,2	-5,4
Cartera de pedidos	-18,0	3,6	-15,8
Existencias de productos terminados	8,1	3,6	0,3
Expectativas de producción	11,1	-9,6	-0,1

Indicador de clima industrial. Aragón y España. Datos desestacionalizados.

Unidad: saldo



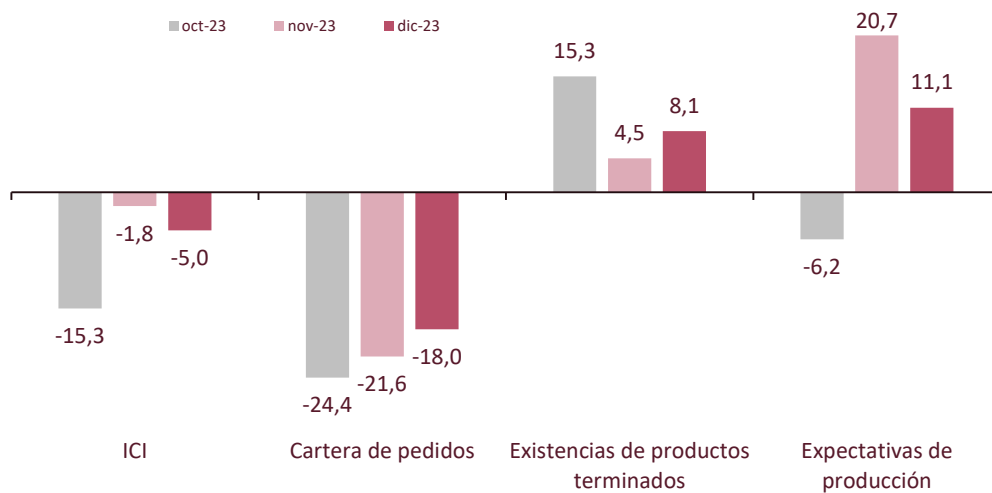
Indicador de clima industrial.

Diciembre de 2023

El valor del ICI de Aragón (-5) en diciembre de 2023 es consecuencia del comportamiento desfavorable de la cartera de pedidos (-18) y de las existencias de productos terminados (8,1), así como del efecto favorable de las expectativas de producción (11,1).

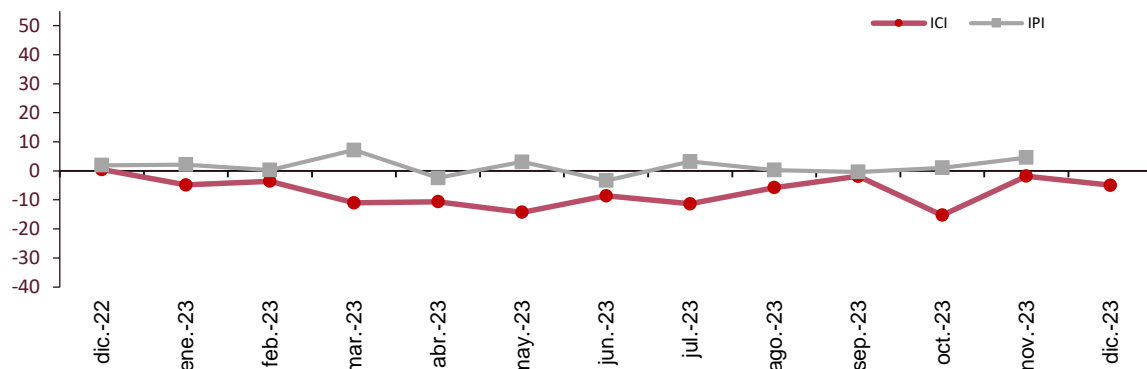
Indicador de clima industrial de Aragón: general y componentes. Datos desestacionalizados.

Unidad: saldo



Indicador de clima industrial y tasa de variación interanual del Índice de producción industrial desestacionalizados. Aragón.

Unidades: ICI en saldo e IPI en porcentaje



Fuente: IAEST.

Más información

[X @IAEST](#)

[Suscripciones públicas del Gobierno de Aragón](#)

[Instituto Aragonés de Estadística / Coyuntura económica de Aragón](#)

[Instituto Aragonés de Estadística / Agricultura, industria y construcción / Índices e indicadores industriales](#)