

Coyuntura turística hotelera.

Noviembre de 2023

El número de pernoctaciones en establecimientos hoteleros de Aragón durante el mes de noviembre se sitúa en 358.060, un 13,2% superior al mismo mes de 2022.

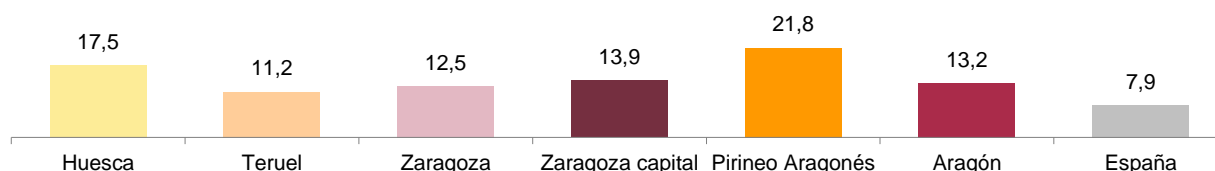
En noviembre se cubren en Aragón el 37,3% de las plazas ofertadas. El mayor grado de ocupación corresponde a Zaragoza capital con el 52,9%.

Viajeros y pernoctaciones en establecimientos hoteleros.

	Huesca	Teruel	Zaragoza	Zaragoza capital	Pirineo Aragonés	Aragón	España
Nº de viajeros. Total	32.914	30.859	122.069	91.187	21.849	185.842	6.803.578
Residentes en España	28.770	27.081	95.065	68.473	19.457	150.915	3.572.473
Residentes en el extranjero	4.144	3.779	27.004	22.714	2.392	34.927	3.231.105
Nº de pernoctaciones. Total	68.823	60.868	228.369	163.255	44.772	358.060	19.049.140
Residentes en España	58.342	51.582	172.190	112.704	40.114	282.114	6.916.610
Residentes en el extranjero	10.482	9.286	56.179	50.551	4.658	75.946	12.132.531

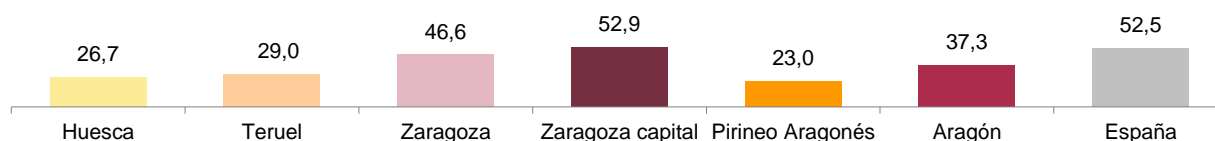
Tasas de variación interanual del total de pernoctaciones hoteleras.

Unidad: porcentaje



Grado de ocupación por plazas.

Unidad: porcentaje



Pernoctaciones hoteleras. Principales mercados.

Pernoctaciones residentes / Ranking según CA de procedencia.

Pernoctaciones no residentes / Ranking según país de procedencia.

	Número	Porcentaje		Número	Porcentaje
Total	282.114	100,0	Total	75.946	100,0
Cataluña	55.423	19,6	Francia	10.216	13,5
Aragón	51.333	18,2	Italia	6.479	8,5
Comunidad de Madrid	51.216	18,2	Estados Unidos	4.784	6,3
Comunidad Valenciana	27.955	9,9	Alemania	4.492	5,9

Coyuntura turística hotelera.

Noviembre de 2023

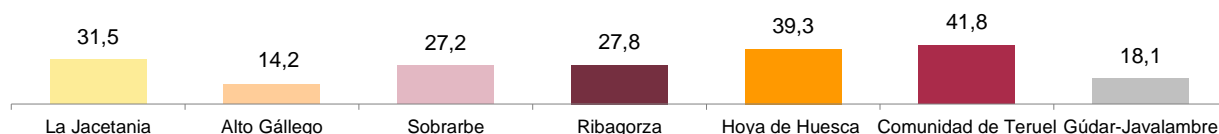
Viajeros y pernoctaciones en establecimientos hoteleros.

Comarcas de interés turístico.

	La Jacetania	Alto Gállego	Sobrarbe	Ribagorza	Hoya de Huesca / Plana de Uesca	Comunidad de Teruel	Gúdar-Javalambre
Nº de viajeros. Total	5.628	3.174	7.175	3.906	7.594	11.954	2.428
Residentes en España	5.056	2.798	6.413	3.724	6.142	10.395	2.241
Residentes en el extranjero	572	376	763	182	1.452	1.559	187
Nº de pernoctaciones. Total	10.416	6.852	13.910	10.830	16.424	22.953	5.795
Residentes en España	9.563	5.358	12.550	10.457	11.654	18.674	5.535
Residentes en el extranjero	853	1.494	1.360	373	4.770	4.279	260

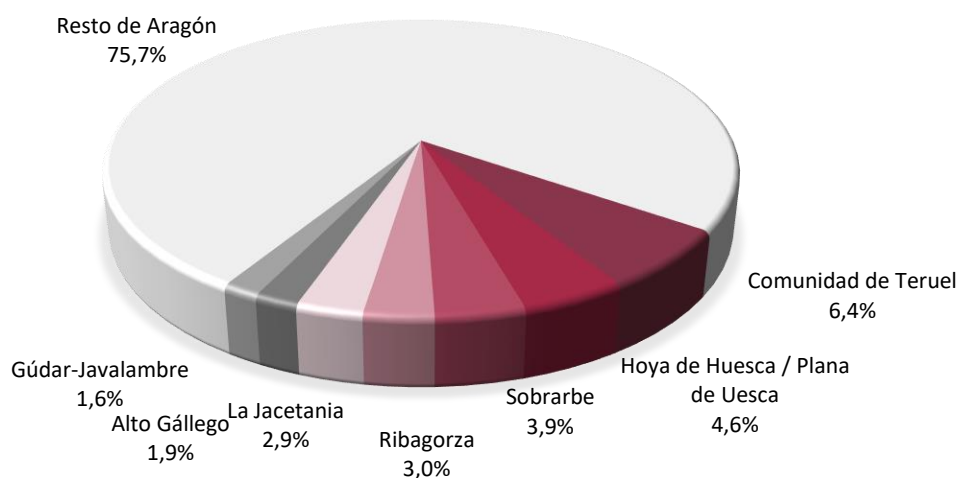
Grado de ocupación por plazas.

Unidad: porcentaje



Pernoctaciones hoteleras en comarcas de interés turístico.

Unidad: porcentaje



Fuente: IAEST según Coyuntura turística hotelera. INE.

Más información

X @IAEST

Suscripciones públicas del Gobierno de Aragón

Instituto Aragonés de Estadística / Coyuntura económica de Aragón

Instituto Aragonés de Estadística / Servicios, comercio, transporte y turismo / Turismo