

	Aragón			España			Fecha del dato	
	Último dato	Variación sobre periodo anterior %	Variación interanual %	Último dato	Variación sobre periodo anterior %	Variación interanual %		
PRODUCCIÓN Y DEMANDA								
PIB a precios de mercado (%)			0,5	2,4		0,3	1,8	II T23/ III T23
✓ Índice de producción industrial (Base 2015)	110,0	0,2		5,0	107,6	0,9	0,9	oct / 2023
✓ Indicador del clima industrial ⁽¹⁾	-1,8	13,5		4,0	-9,6	-0,9	-2,1	nov / 2023
Utilización de la capacidad productiva (%) ⁽¹⁾	77,2	1,6		1,4	76,2	-0,1	-2,7	III T 2023
Visados dirección de obra (viviendas)	434	270,9		4,1	10.978	51,4	-15,2	sep / 2023
Índice de comercio al por menor deflactado	103,8	1,0		2,8	109,2	-0,4	4,5	oct / 2023
Matriculación de vehículos de carga	414	12,8		31,4	20.250	35,7	35,9	oct / 2023
Matriculación de turismos	2.178	32,7		38,6	90.602	27,8	22,0	oct / 2023
Pernoctaciones en establecimientos hoteleros	492.194	-3,2		1,0	32.475.331	-14,7	8,7	oct / 2023
MERCADO DE TRABAJO								
EPA								
Ocupados (miles)	596,6	0,3		2,2	21.265,9	1,0	3,5	III T 2023
Población activa (miles)	646,9	-0,6		0,7	24.120,0	1,3	2,5	III T 2023
Tasa de paro ⁽¹⁾	7,77	-0,8		-1,3	11,84	0,2	-0,8	III T 2023
Tasa de actividad 16-64 años ⁽¹⁾	77,06	-0,8		-0,6	76,43	0,6	0,8	III T 2023
Hogares con todos activos parados (miles)	15,2	-14,6		-16,0	928,8	1,4	-5,0	III T 2023
Paro registrado	53.409	0,7		-9,1	2.734.831	-0,9	-5,1	nov / 2023
Afiliados a la Seguridad Social	606.682	-0,1		2,6	20.806.074	-0,1	2,6	nov / 2023
PRECIOS Y SALARIOS								
✓ Índice de precios de consumo (Base 2021)	113,3	-0,2		2,7	113,3	-0,3	3,2	nov / 2023
✓ Inflación subyacente	112,4	0,3		4,1	112,8	0,1	4,5	nov / 2023
Coste laboral medio por trabajador y mes	2.945,3	8,8		4,8	3.037,5	4,8	5,8	II T 2023
Valor tasado de la vivienda libre (euros / m ²)	1.320,3	2,7		4,2	1.812,4	1,1	4,2	III T 2023
Precio del petróleo Brent (\$/barril)					85,7	-7,8	-7,7	nov / 2023

	Aragón		España			Fecha del dato	
	Último dato	Variación sobre periodo anterior %	Variación interanual %	Último dato	Variación sobre periodo anterior %		Variación interanual %
COMERCIO DE MERCANCÍAS CON EL EXTRANJERO							
Importaciones e introducciones (miles euros)	1.498.408	30,7	9,9	34.853.239	13,9	-16,2	sep / 2023
Exportaciones y expediciones (miles euros)	1.660.364	49,8	10,6	31.014.884	18,5	-10,4	sep / 2023
FINANCIEROS Y MONETARIOS							
Tipo interés a corto ⁽¹⁾ (Euribor a 1 año)				4,022	-0,14	1,19	nov / 2023
Tipo interés a largo ⁽¹⁾ (Deuda del Estado a 10 años)				3,659	-0,29	0,55	nov / 2023
Tipo cambio dólar USA/Euro ⁽¹⁾				1,081	0,02	0,06	nov / 2023

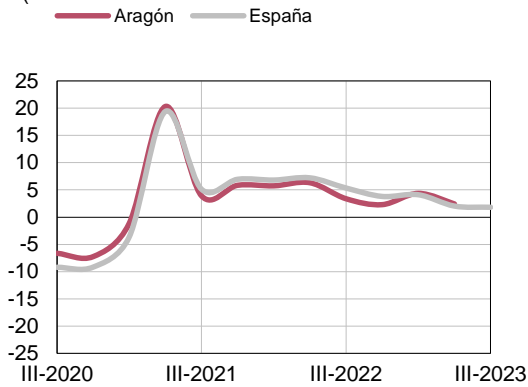
✓ Los datos relativos a estas variables han sido actualizados.

(1) Las variaciones están expresadas en puntos porcentuales.

PRODUCCIÓN Y DEMANDA

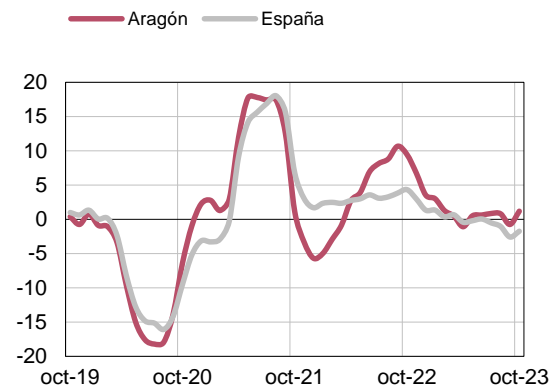
PIB

(Variación interanual en %)



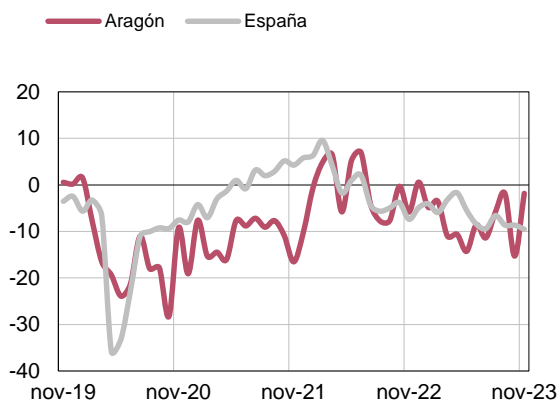
Producción Industrial

(Variación interanual suavizada en %)

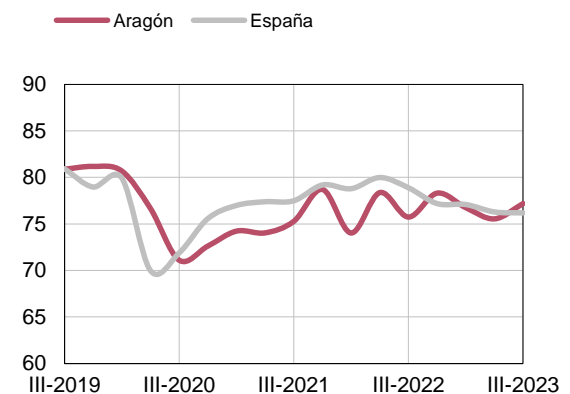


Clima Industrial

(saldo)



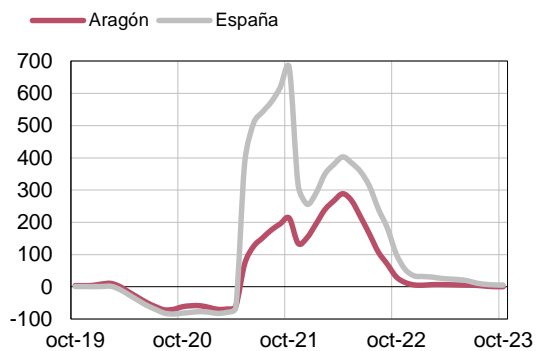
Grado de utilización de la capacidad productiva (%)



PRODUCCIÓN Y DEMANDA

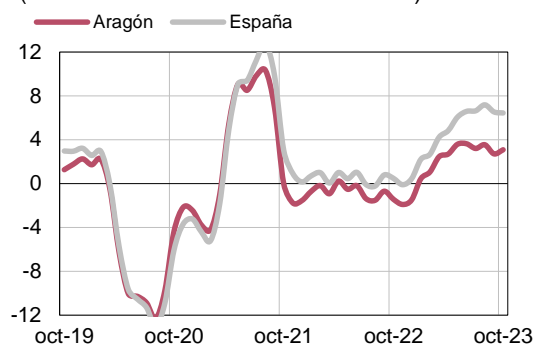
Pernoctaciones hoteleras

(Variación interanual suavizada en %)



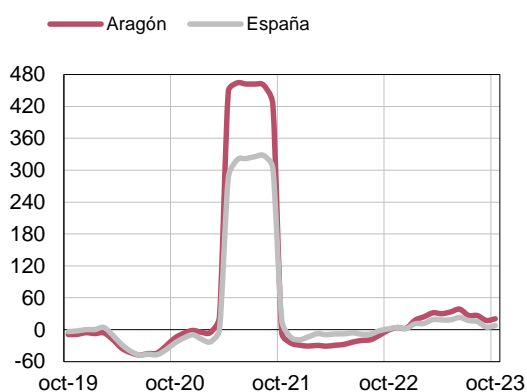
Índice comercio al por menor general deflactado

(Variación interanual suavizada en %)



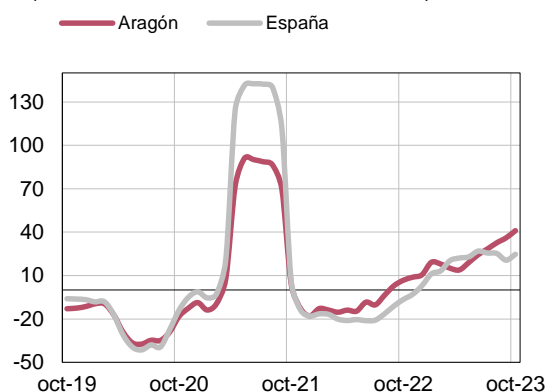
Matriculación de turismos

(Variación interanual suavizada en %)



Matriculación de vehículos de carga

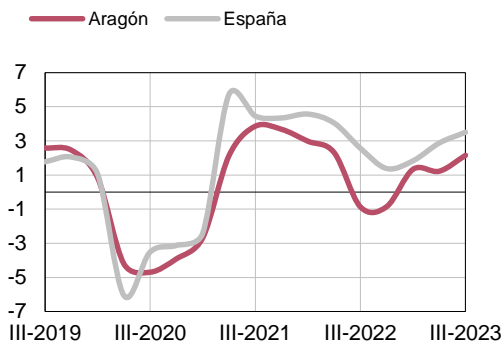
(Variación interanual suavizada en %)



MERCADO DE TRABAJO

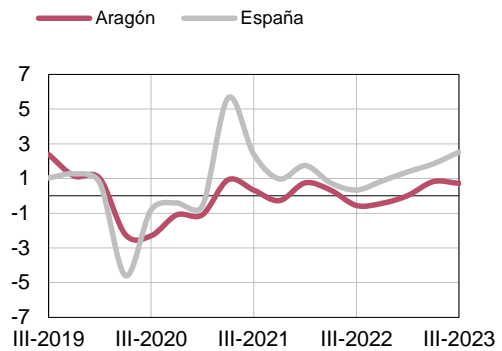
Ocupados

(Variación interanual en %)



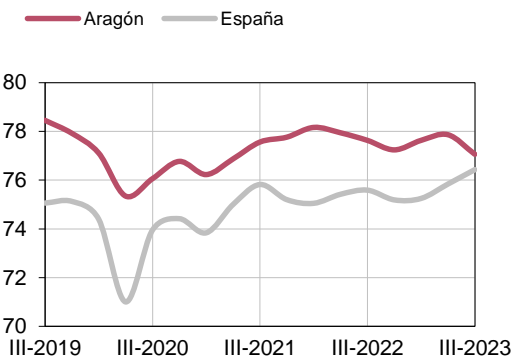
Activos

(Variación interanual en %)



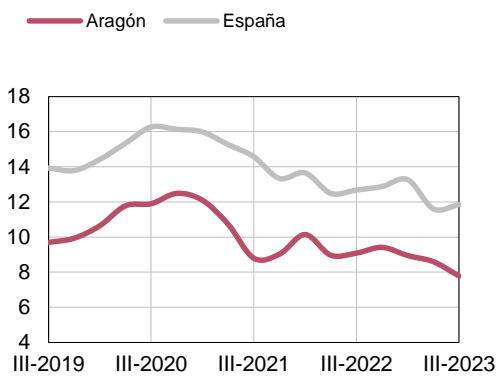
Tasa de actividad 16-64 años

(% de activos/ población 16-64 años)



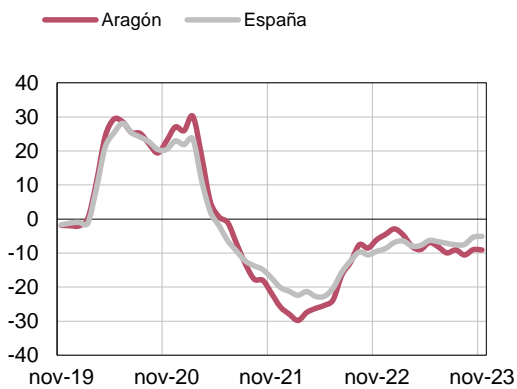
Tasa de paro

(% de la población activa)



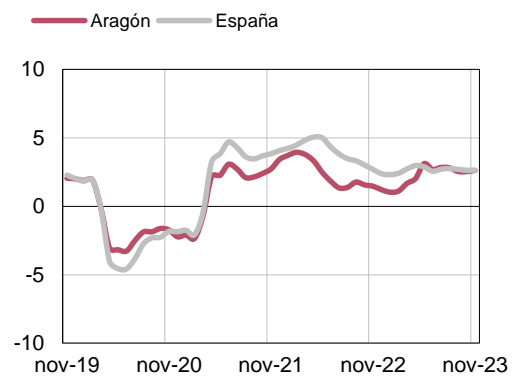
Paro registrado.SEPE

(Variación interanual en %)



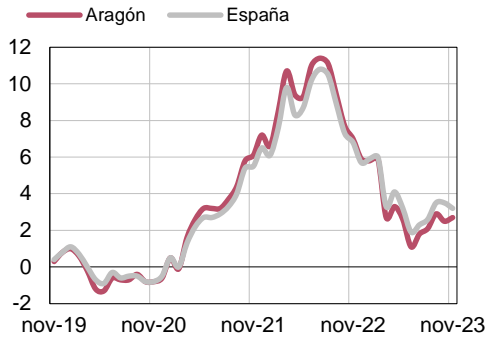
Afiliados a la Seguridad Social

(Variación interanual en %)

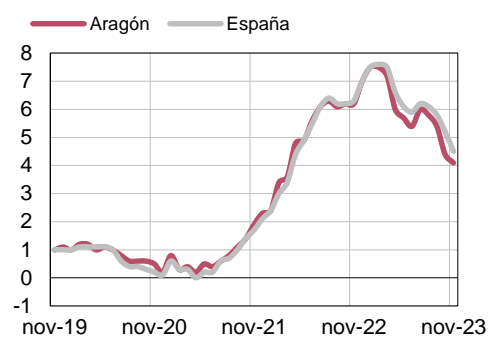


PRECIOS Y SALARIOS

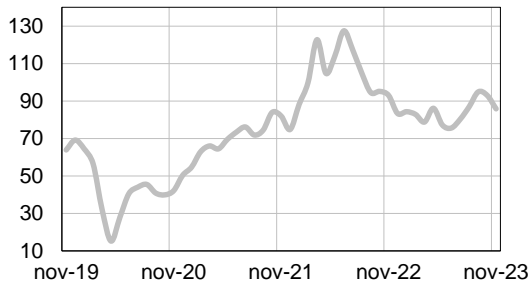
Índice de Precios de Consumo
(Variación interanual en %)



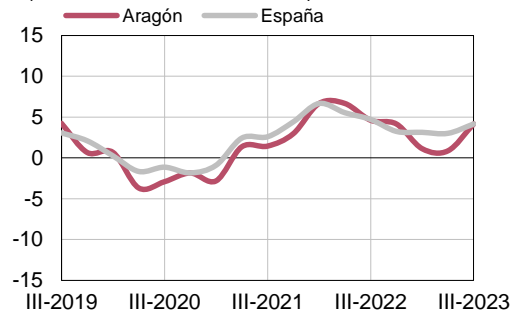
Inflación subyacente
(Variación interanual en %)



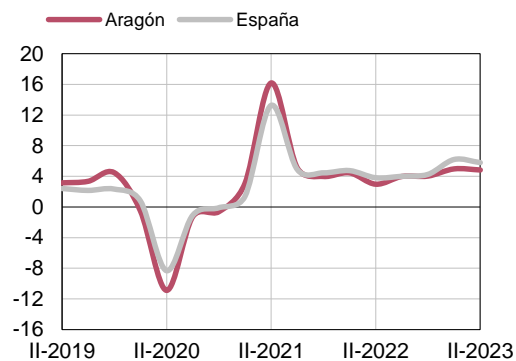
Precio petróleo Brent
(\$/barril)



Valor tasado de vivienda libre
(Variación interanual en %)



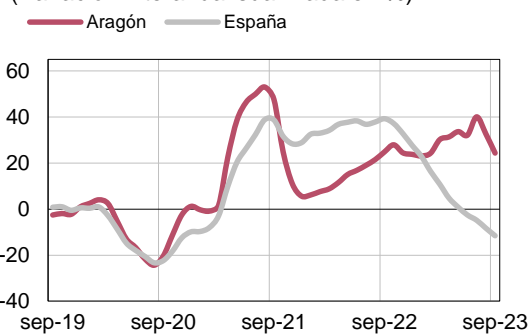
Coste laboral medio por trabajador y mes
(Variación interanual en %)



COMERCIO DE MERCANCIAS CON EL EXTRANJERO

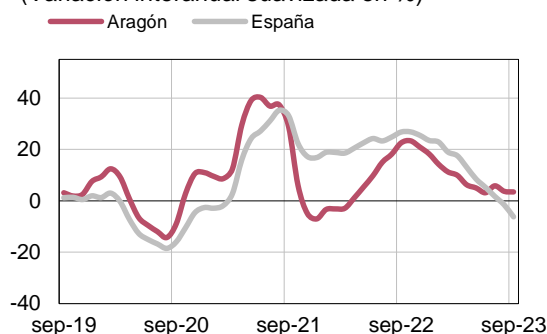
Importaciones e introducciones

(Variación interanual suavizada en %)



Exportaciones y expediciones

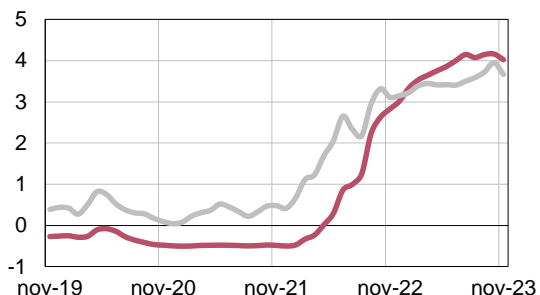
(Variación interanual suavizada en %)



FINANCIEROS Y MONETARIOS

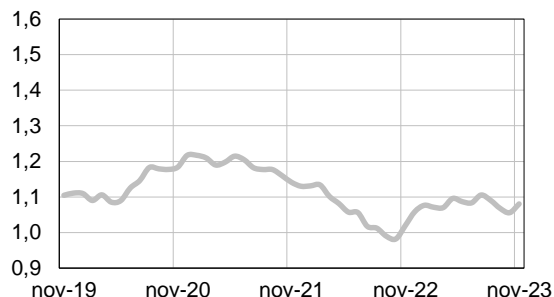
Tipos de interés a corto y a largo

— Euribor a 1 año
— Deuda del Estado a 10 años. Mercado secundario



Tipo de cambio dólar/euro

— Tipo de cambio dólar USA/euro



Más información