

**Índices de producción industrial. Base 2015.**

**Octubre de 2023**

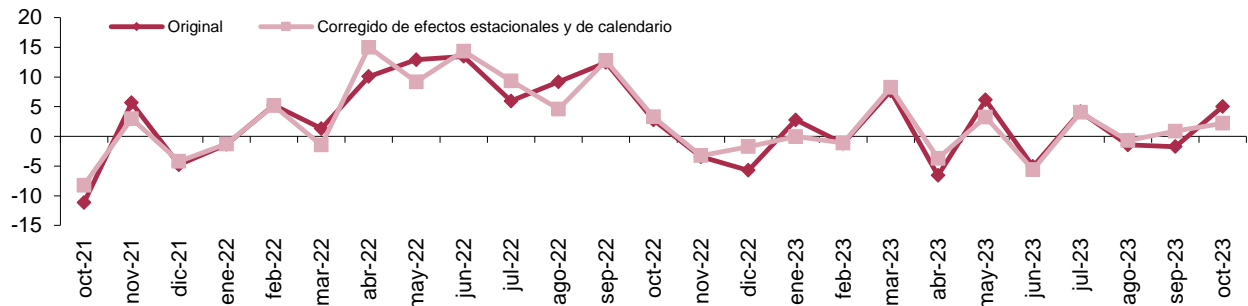
La tasa de variación anual del Índice de Producción Industrial de Aragón se sitúa en el mes de octubre de 2023 en el 5%, eliminando los efectos estacionales y de calendario la tasa es del 2,2%.

**Índices de producción industrial y tasas de variación.**

	Aragón		España			
	Índice	Tasa anual (%)	Tasa de la media en lo que va de año (%)	Índice	Tasa anual (%)	Tasa de la media en lo que va de año (%)
Original	110,0	5,0	1,0	107,6	0,9	-0,8
Corregido de efecto calendario	110,4	2,0	0,7	108,8	-1,5	-0,9
Corregido de efectos estacionales y de calendario	107,5	2,2	0,7	104,3	-1,5	-1,0

**Índice general de producción industrial. Tasa anual. Aragón.**

Unidad: porcentaje



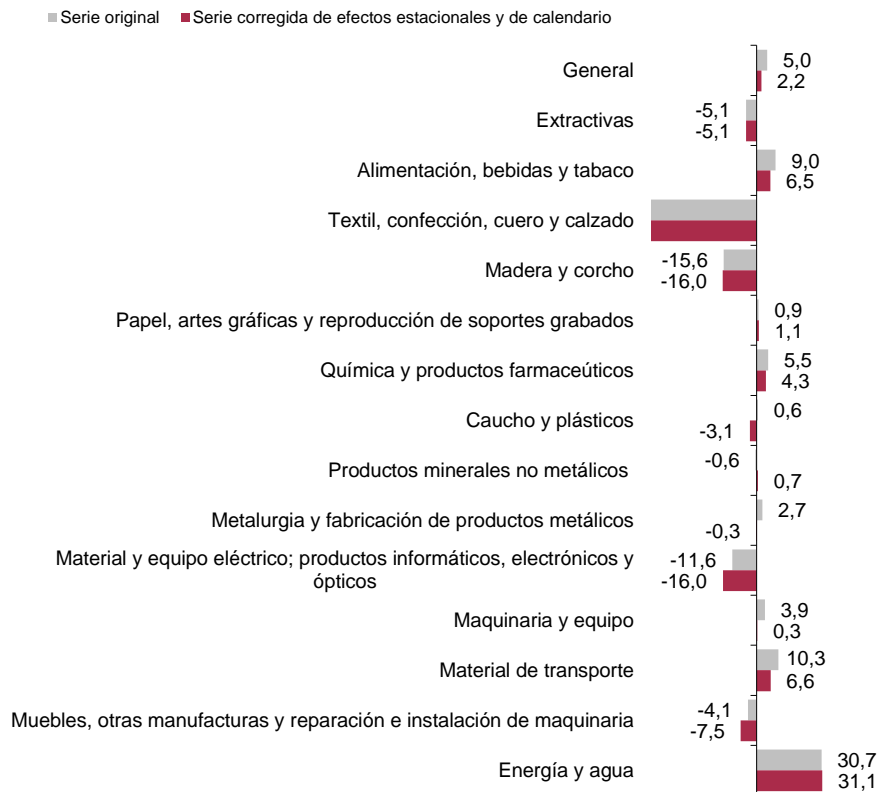
**Índice general de producción industrial. Corregido de efectos estacionales y de calendario. Tasa mensual. Aragón.**

Unidad: porcentaje



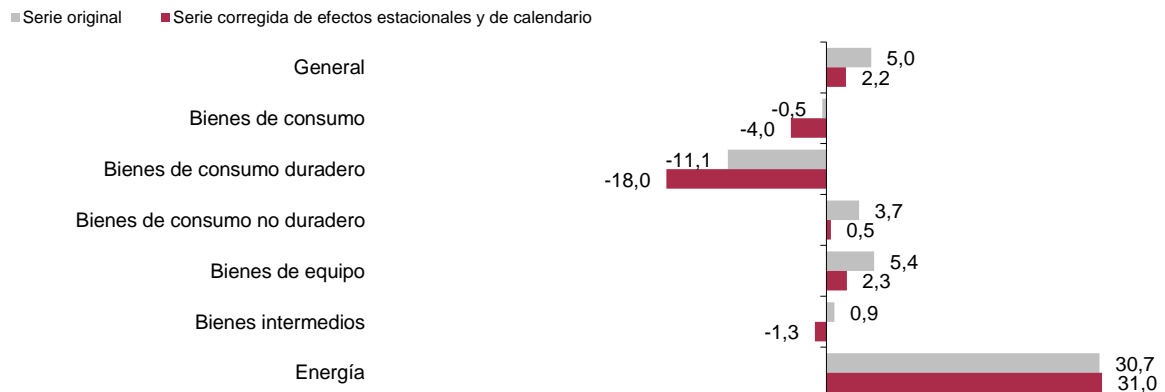
**Ramas de actividad. Aragón.  
Tasas de variación anual.**

Unidad: porcentaje



**Destino económico de los bienes. Aragón.  
Tasas de variación anual.**

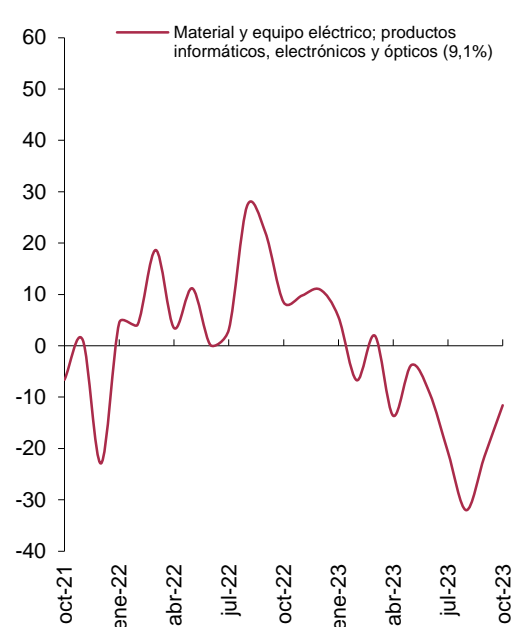
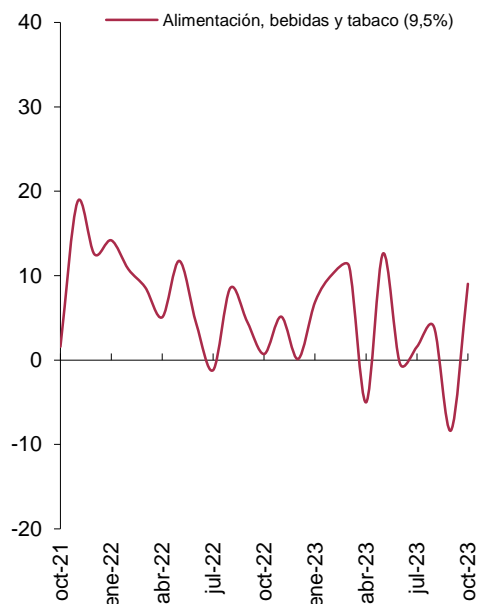
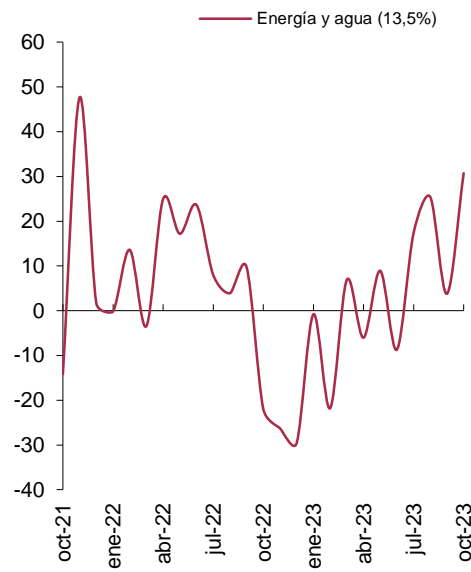
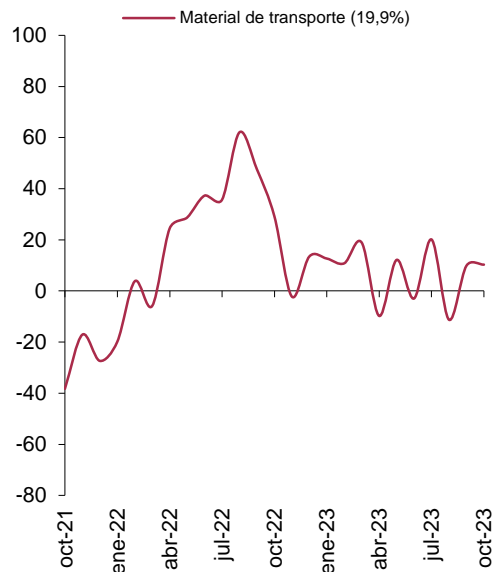
Unidad: porcentaje



**Ramas de actividad con mayor peso porcentual en la industria aragonesa.**

**Tasas de variación anual.**

Unidad: porcentaje



Los tres últimos datos son provisionales.

Fuente: IAEST, según Índices de producción industrial. INE.

**Más información**

X @IAEST

Suscripciones públicas del Gobierno de Aragón

Instituto Aragonés de Estadística / Coyuntura económica de Aragón

Instituto Aragonés de Estadística / Agricultura, industria y construcción / Índices e indicadores industriales