

Indicador de clima industrial.

Noviembre de 2023

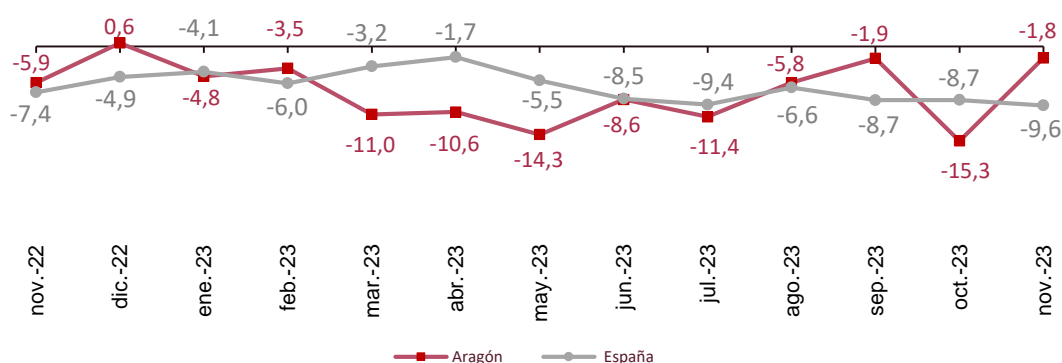
El Indicador de clima industrial (ICI) de Aragón en noviembre de 2023 se sitúa, corregidos los resultados de efectos estacionales y de calendario, en un valor de -1,8 puntos, lo que supone un aumento de 13,5 puntos con respecto al mes anterior.

Indicador de clima industrial de Aragón: general y componentes. Datos desestacionalizados.

	Saldo	Variación mensual	Variación anual
Indicador de clima industrial	-1,8	13,5	4,0
Cartera de pedidos	-21,7	2,8	-23,7
Existencias de productos terminados	4,5	-10,8	-15,3
Expectativas de producción	20,6	26,8	20,5

Indicador de clima industrial. Aragón y España. Datos desestacionalizados.

Unidad: saldo



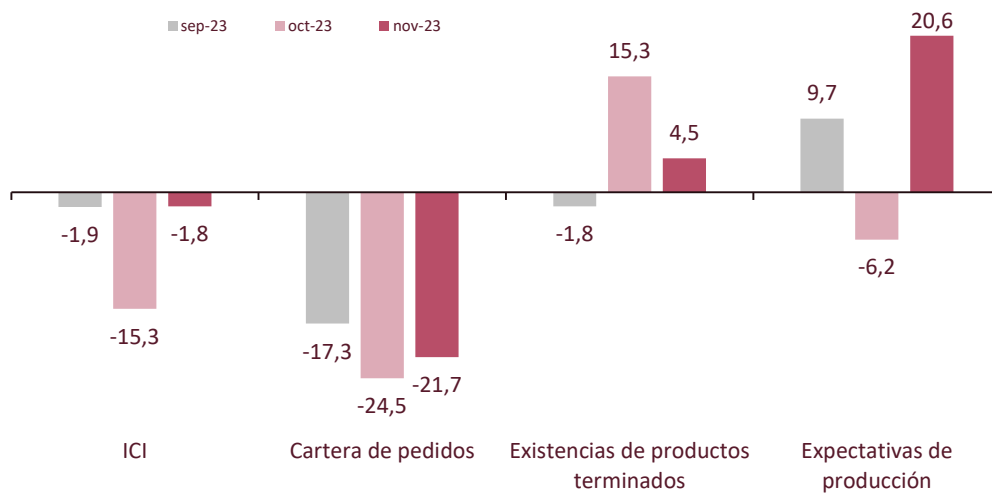
Indicador de clima industrial.

Noviembre de 2023

El valor del ICI de Aragón (-1,8) en noviembre de 2023 es consecuencia del comportamiento desfavorable de la cartera de pedidos (-21,4) y de las existencias de productos terminados (4,5), así como del efecto favorable de las expectativas de producción (20,6).

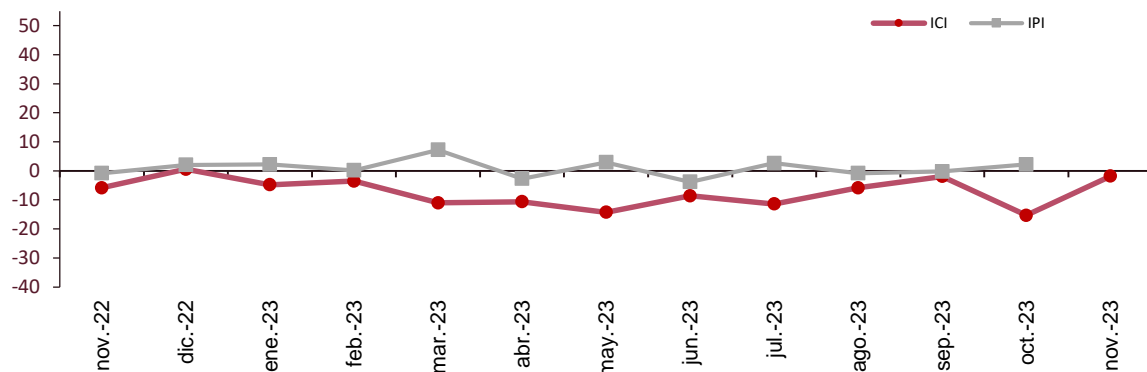
Indicador de clima industrial de Aragón: general y componentes. Datos desestacionalizados.

Unidad: saldo



Indicador de clima industrial y tasa de variación interanual del Índice de producción industrial desestacionalizados. Aragón.

Unidades: ICI en saldo e IPI en porcentaje



Fuente: IAEST.

Más información

[X @IAEST](#)

[Suscripciones públicas del Gobierno de Aragón](#)

[Instituto Aragonés de Estadística / Coyuntura económica de Aragón](#)

[Instituto Aragonés de Estadística / Agricultura, industria y construcción / Índices e indicadores industriales](#)