

	Aragón			España			Fecha del dato
	Último dato	Variación sobre periodo anterior %	Variación interanual %	Último dato	Variación sobre periodo anterior %	Variación interanual %	
PRODUCCIÓN Y DEMANDA							
PIB a precios de mercado (%)		0,5	2,4		0,3	1,8	II T23/ III T23
Índice de producción industrial (Base 2015)	110,9	35,9	-0,7	106,3	25,4	-4,1	sep / 2023
Indicador del clima industrial ⁽¹⁾	-15,4	-13,4	-15,0	-8,7	0,0	-4,9	oct / 2023
Utilización de la capacidad productiva (%) ⁽¹⁾	77,2	1,6	1,4	76,2	-0,1	-2,7	III T 2023
✓ Visados dirección de obra (viviendas)	434	270,9	4,1	10.978	51,4	-15,2	sep / 2023
✓ Índice de comercio al por menor deflactado	103,8	1,0	2,8	109,2	-0,4	4,5	oct / 2023
✓ Matriculación de vehículos de carga	414	12,8	31,4	20.250	35,7	35,9	oct / 2023
✓ Matriculación de turismos	2.178	32,7	38,6	90.602	27,8	22,0	oct / 2023
✓ Pernoctaciones en establecimientos hoteleros	492.194	-3,2	1,0	32.475.331	-14,7	8,7	oct / 2023
MERCADO DE TRABAJO							
EPA							
Ocupados (miles)	596,6	0,3	2,2	21.265,9	1,0	3,5	III T 2023
Población activa (miles)	646,9	-0,6	0,7	24.120,0	1,3	2,5	III T 2023
Tasa de paro ⁽¹⁾	7,77	-0,8	-1,3	11,84	0,2	-0,8	III T 2023
Tasa de actividad 16-64 años ⁽¹⁾	77,06	-0,8	-0,6	76,43	0,6	0,8	III T 2023
Hogares con todos activos parados (miles)	15,2	-14,6	-16,0	928,8	1,4	-5,0	III T 2023
✓ Paro registrado	53.409	0,7	-9,1	2.734.831	-0,9	-5,1	nov / 2023
✓ Afiliados a la Seguridad Social	606.682	-0,1	2,6	20.806.074	-0,1	2,6	nov / 2023
PRECIOS Y SALARIOS							
Índice de precios de consumo (Base 2021)	113,4	0,2	2,5	113,7	0,3	3,5	oct / 2023
Inflación subyacente	112,1	0,3	4,4	112,7	0,4	5,2	oct / 2023
Coste laboral medio por trabajador y mes	2.945,3	8,8	4,8	3.037,5	4,8	5,8	II T 2023
✓ Valor tasado de la vivienda libre (euros / m ²)	1.320,3	2,7	4,2	1.812,4	1,1	4,2	III T 2023
✓ Precio del petróleo Brent (\$/barril)				85,7	-7,8	-7,7	nov / 2023

	Aragón		España		Fecha del dato		
	Último dato	Variación sobre periodo anterior %	Variación interanual %	Último dato		Variación sobre periodo anterior %	Variación interanual %
COMERCIO DE MERCANCÍAS CON EL EXTRANJERO							
✓ Importaciones e introducciones (miles euros)	1.498.408	30,7	9,9	34.853.239	13,9	-16,2	sep / 2023
✓ Exportaciones y expediciones (miles euros)	1.660.364	49,8	10,6	31.014.884	18,5	-10,4	sep / 2023
FINANCIEROS Y MONETARIOS							
✓ Tipo interés a corto ⁽¹⁾ (Euribor a 1 año)				4,022	-0,14	1,19	nov / 2023
✓ Tipo interés a largo ⁽¹⁾ (Deuda del Estado a 10 años)				3,659	-0,29	0,55	nov / 2023
✓ Tipo cambio dólar USA/Euro ⁽¹⁾				1,081	0,02	0,06	nov / 2023

✓ Los datos relativos a estas variables han sido actualizados.

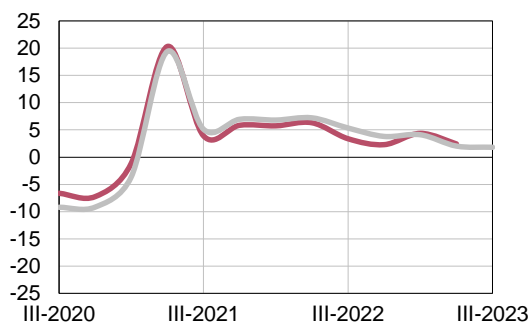
(1) Las variaciones están expresadas en puntos porcentuales.

PRODUCCIÓN Y DEMANDA

PIB

(Variación interanual en %)

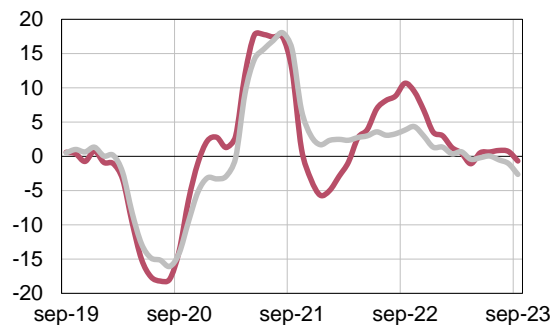
— Aragón — España



Producción Industrial

(Variación interanual suavizada en %)

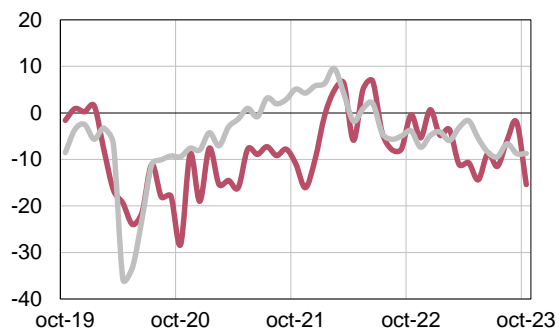
— Aragón — España



Clima Industrial

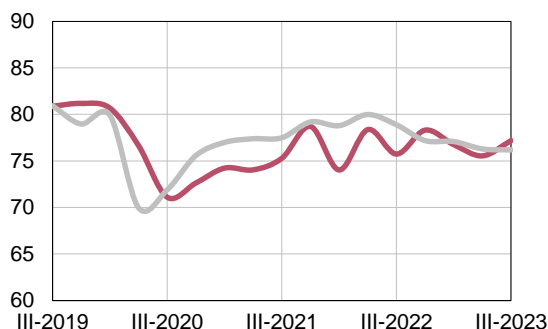
(saldo)

— Aragón — España



Grado de utilización de la capacidad productiva (%)

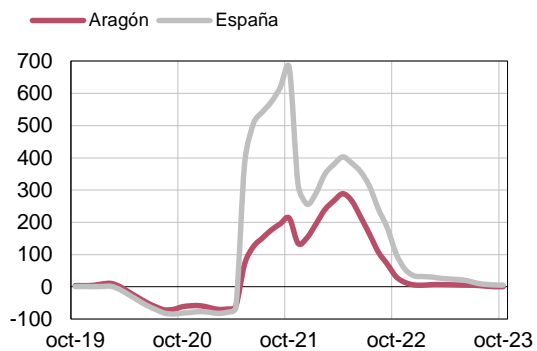
— Aragón — España



PRODUCCIÓN Y DEMANDA

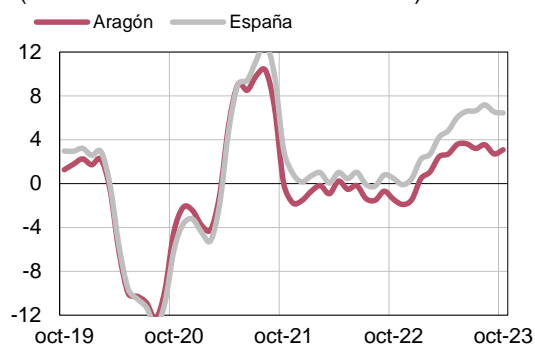
Pernoctaciones hoteleras

(Variación interanual suavizada en %)



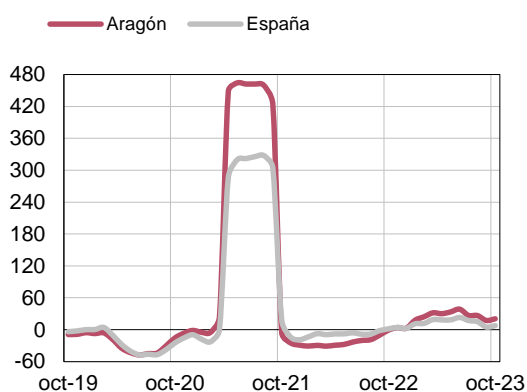
Índice comercio al por menor general deflactado

(Variación interanual suavizada en %)



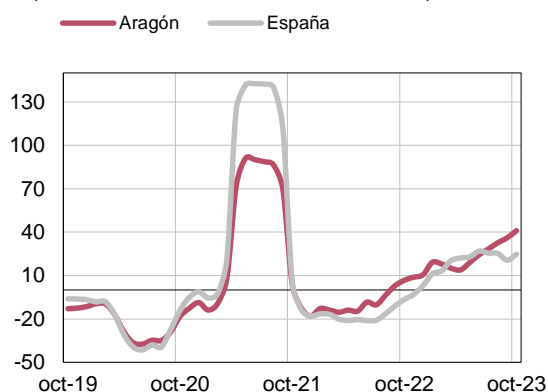
Matriculación de turismos

(Variación interanual suavizada en %)



Matriculación de vehículos de carga

(Variación interanual suavizada en %)

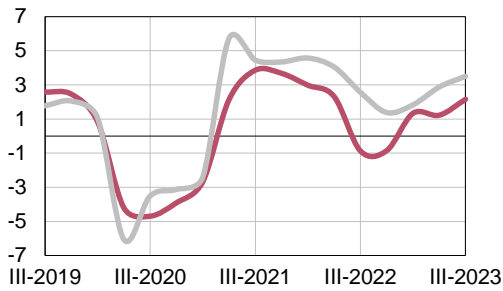


MERCADO DE TRABAJO

Ocupados

(Variación interanual en %)

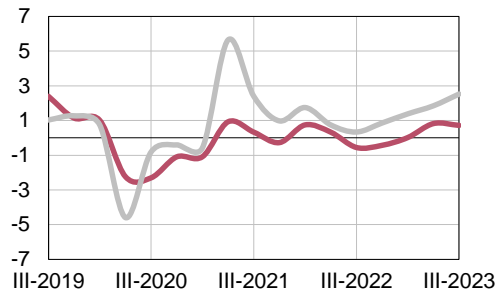
— Aragón — España



Activos

(Variación interanual en %)

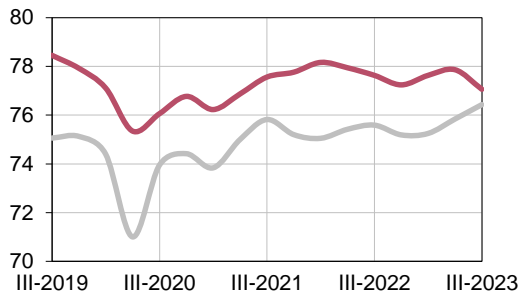
— Aragón — España



Tasa de actividad 16-64 años

(% de activos/ población 16-64 años)

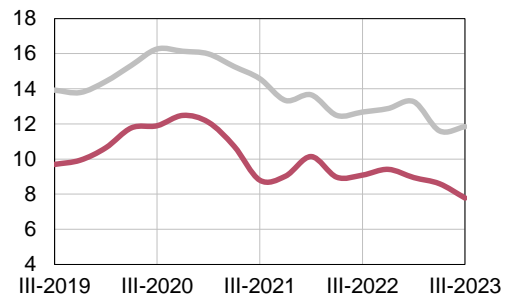
— Aragón — España



Tasa de paro

(% de la población activa)

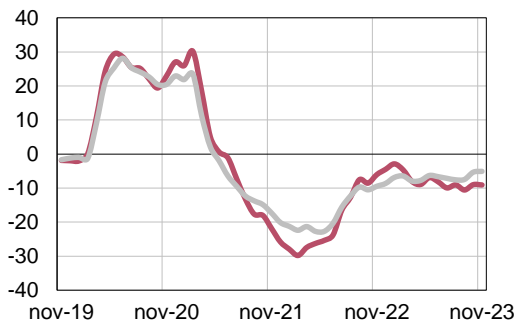
— Aragón — España



Paro registrado. SEPE

(Variación interanual en %)

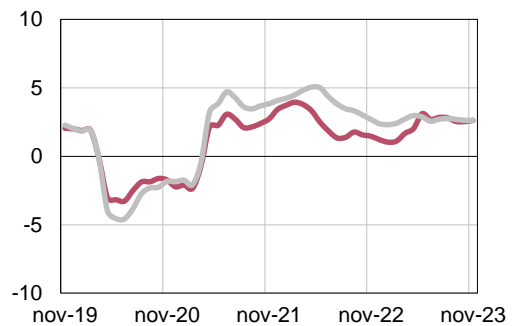
— Aragón — España



Afiliados a la Seguridad Social

(Variación interanual en %)

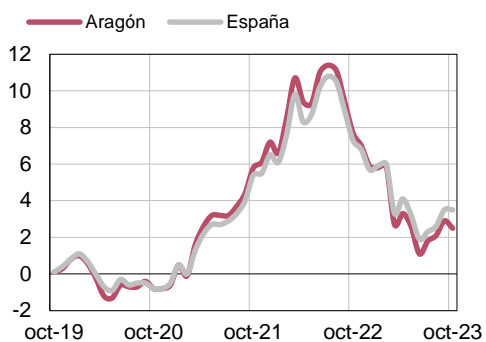
— Aragón — España



PRECIOS Y SALARIOS

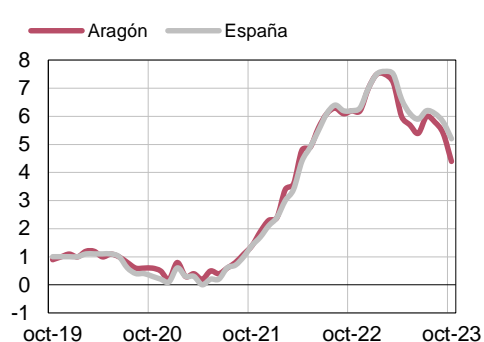
Índice de Precios de Consumo

(Variación interanual en %)



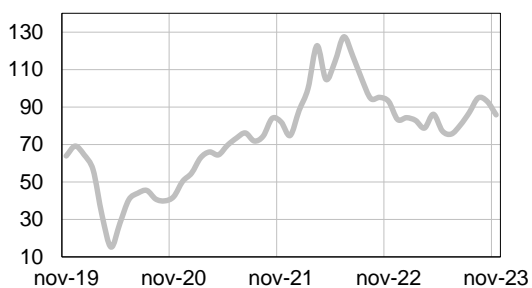
Inflación subyacente

(Variación interanual en %)



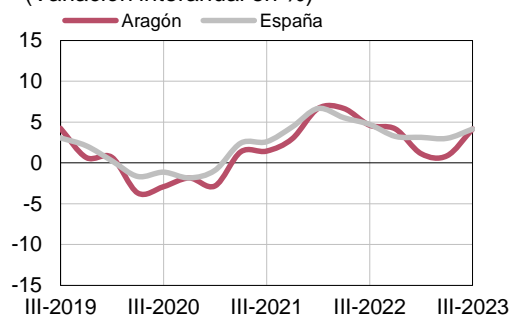
Precio petróleo Brent

(\$/barril)



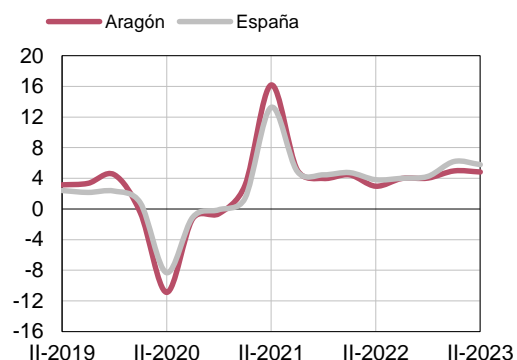
Valor tasado de vivienda libre

(Variación interanual en %)



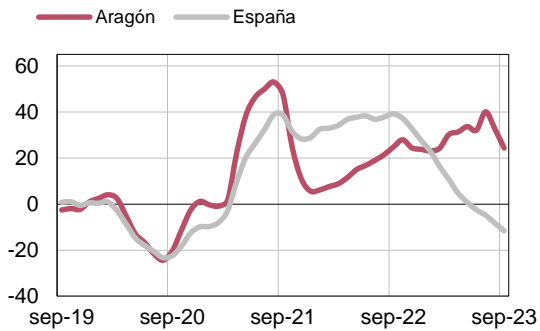
Coste laboral medio por trabajador y mes

(Variación interanual en %)

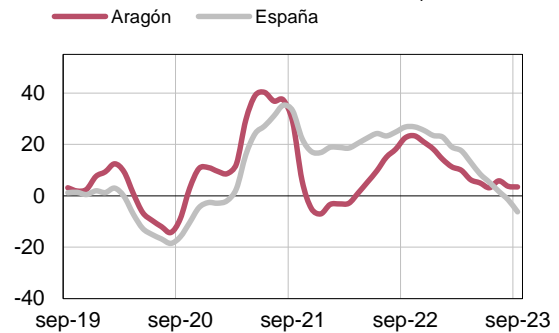


COMERCIO DE MERCANCIAS CON EL EXTRANJERO

Importaciones e introducciones
(Variación interanual suavizada en %)

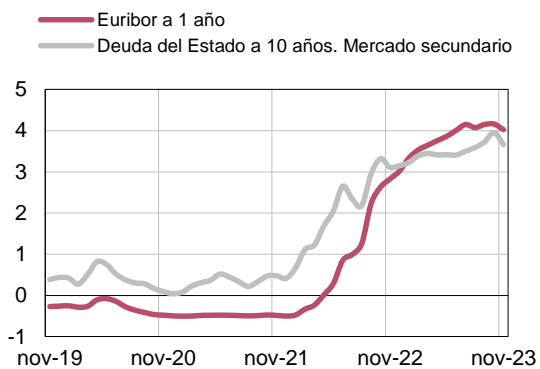


Exportaciones y expediciones
(Variación interanual suavizada en %)

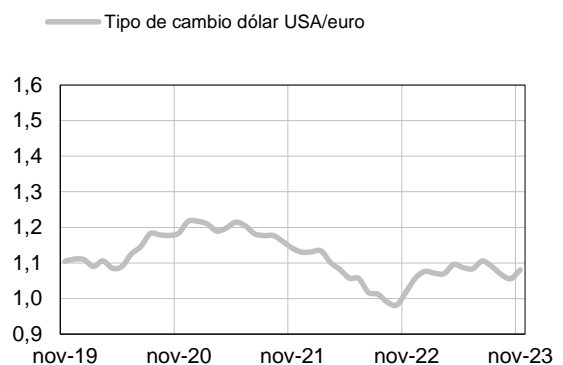


FINANCIEROS Y MONETARIOS

Tipos de interés a corto y a largo



Tipo de cambio dólar/euro



Más información