

## Coyuntura turística hotelera.

**Octubre de 2023**

El número de pernoctaciones en establecimientos hoteleros de Aragón durante el mes de octubre se sitúa en 492.194, un 1% superior al mismo mes de 2022.

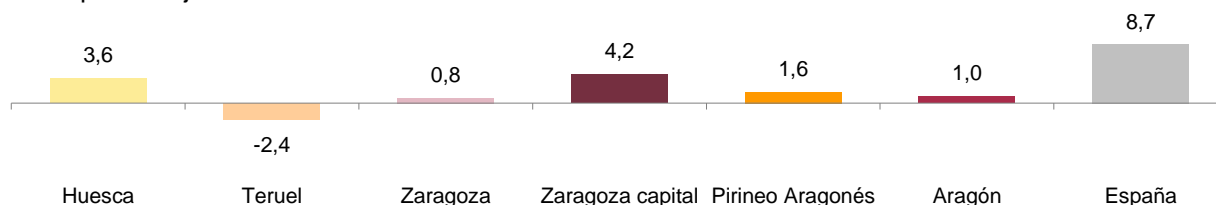
En octubre se cubren en Aragón el 44,3% de las plazas ofertadas. El mayor grado de ocupación corresponde a Zaragoza capital con el 60,4%.

### Viajeros y pernoctaciones en establecimientos hoteleros.

	Huesca	Teruel	Zaragoza	Zaragoza capital	Pirineo Aragonés	Aragón	España
Nº de viajeros. Total	64.658	43.572	146.691	106.554	50.025	254.922	10.413.233
Residentes en España	53.842	38.089	107.187	74.147	41.279	199.118	4.592.219
Residentes en el extranjero	10.815	5.484	39.505	32.407	8.746	55.804	5.821.014
Nº de pernoctaciones. Total	134.936	84.309	272.950	194.228	108.404	492.194	32.475.331
Residentes en España	112.666	72.868	201.206	131.774	90.929	386.740	9.662.152
Residentes en el extranjero	22.271	11.441	71.743	62.454	17.475	105.454	22.813.179

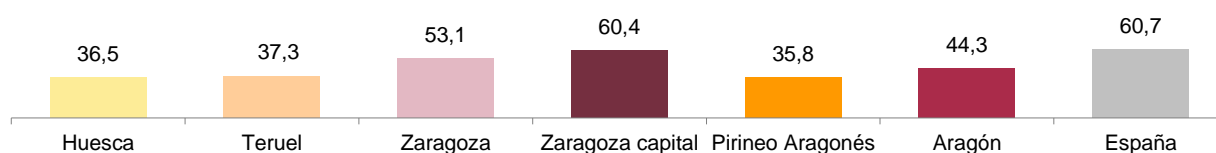
### Tasas de variación interanual del total de pernoctaciones hoteleras.

Unidad: porcentaje



### Grado de ocupación por plazas.

Unidad: porcentaje



### Pernoctaciones hoteleras. Principales mercados.

Pernoctaciones residentes / Ranking según CA de procedencia.

Pernoctaciones no residentes / Ranking según país de procedencia.

	Número	Porcentaje		Número	Porcentaje
<b>Total</b>	<b>386.740</b>	<b>100,0</b>	<b>Total</b>	<b>105.454</b>	<b>100,0</b>
Cataluña	79.359	20,5	Francia	20.235	19,2
Comunidad de Madrid	63.395	16,4	Reino Unido	10.607	10,1
Aragón	63.380	16,4	Italia	9.738	9,2
Comunidad Valenciana	50.255	13,0	Estados Unidos	8.037	7,6

**Coyuntura turística hotelera.**

**Octubre de 2023**

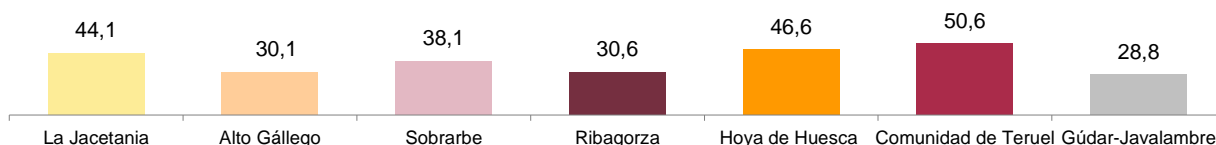
**Viajeros y pernoctaciones en establecimientos hoteleros.**

**Comarcas de interés turístico.**

	La Jacetania	Alto Gállego	Sobrarbe	Ribagorza	Hoya de Huesca / Plana de Uesca	Comunidad de Teruel	Gúdar-Javalambre
Nº de viajeros. Total	14.308	8.219	15.679	6.570	10.272	14.785	6.405
Residentes en España	11.708	7.277	12.532	5.964	8.145	12.633	5.948
Residentes en el extranjero	2.600	942	3.147	606	2.127	2.152	457
Nº de pernoctaciones. Total	28.161	19.281	34.560	16.434	20.412	28.101	11.300
Residentes en España	24.704	17.099	26.917	15.249	15.245	23.418	10.677
Residentes en el extranjero	3.457	2.182	7.643	1.184	5.167	4.683	623

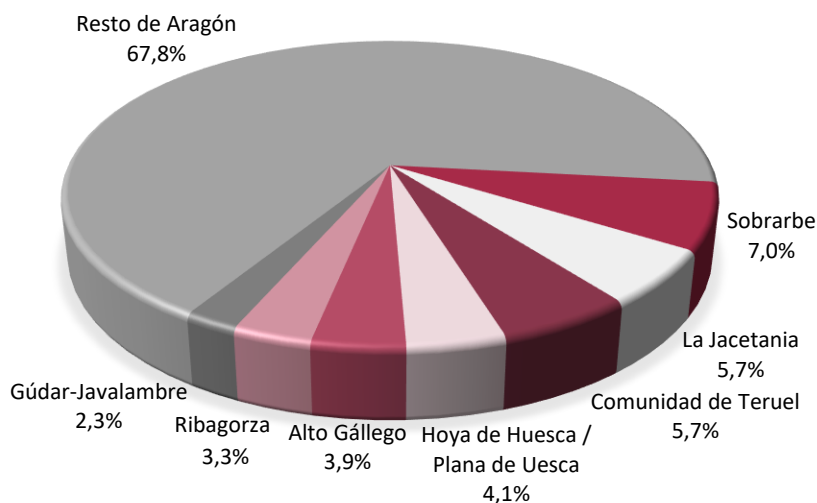
**Grado de ocupación por plazas.**

Unidad: porcentaje



**Pernoctaciones hoteleras en comarcas de interés turístico.**

Unidad: porcentaje



Fuente: IAEST según Coyuntura turística hotelera. INE.

**Más información**

X @IAEST

Suscripciones públicas del Gobierno de Aragón

Instituto Aragonés de Estadística / Coyuntura económica de Aragón

Instituto Aragonés de Estadística / Servicios, comercio, transporte y turismo / Turismo