

Anuario de estadísticas culturales en Aragón.

El Anuario de estadísticas culturales recoge una selección de los resultados más relevantes del ámbito cultural. Se elabora a partir de múltiples fuentes estadísticas y en la interpretación de los resultados del año 2020 en adelante ha de tenerse en cuenta el efecto de la crisis COVID-19.

En Aragón, en 2022 hubo 253 mil espectadores de representaciones teatrales y 112 mil personas asistieron a conciertos de música clásica.

Se exhibieron 459 películas con 1,5 millones de espectadores.

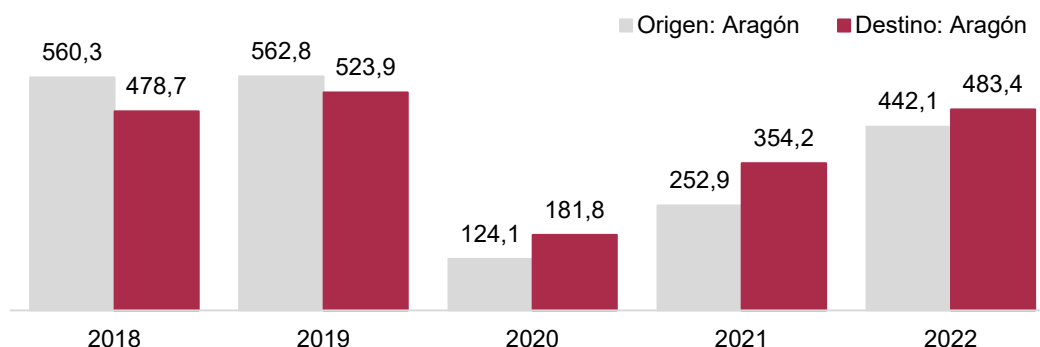
Representaciones teatrales, conciertos de música clásica y películas exhibidas en Aragón.

	Año 2019	Año 2020	Año 2021	Año 2022
Representaciones teatrales				
Representaciones	2.309	1.161	1.666	2.076
Espectadores (miles de personas)	563	137	202	253
Conciertos de música clásica.				
Conciertos	701	313	418	535
Espectadores (miles de personas)	214	40	56	112
Cine				
Películas exhibidas	493	386	493	459
Espectadores (millones de personas)	2,8	0,8	1,1	1,5

En 2022 se realizaron 483 mil viajes culturales de residentes en España cuyo destino fue Aragón.

Viajes de residentes en España realizados principalmente por motivos culturales según origen y destino.

Unidad: número de viajes (en miles)

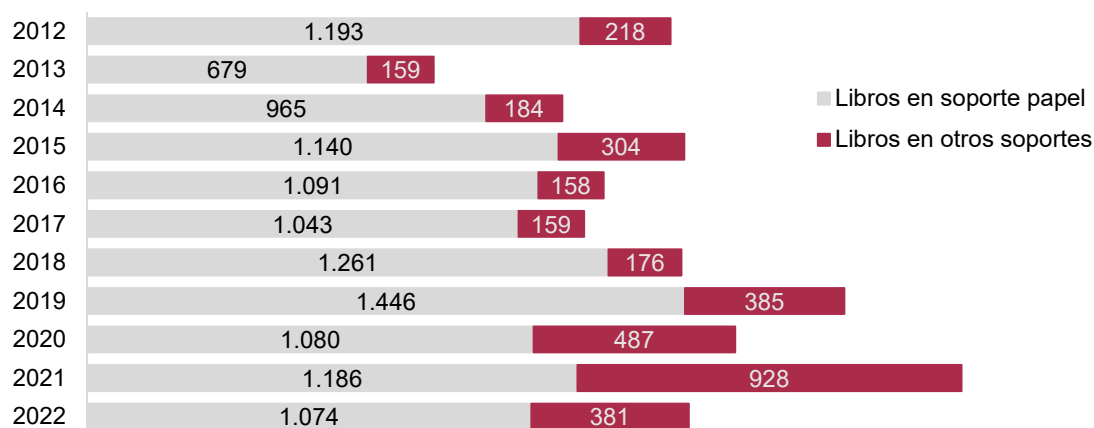


Anuario de estadísticas culturales en Aragón.

En Aragón, en 2022 se inscribieron en ISBN en Aragón 1.455 libros, el 73,8% en papel.

Libros inscritos en ISBN por soporte del libro. Aragón

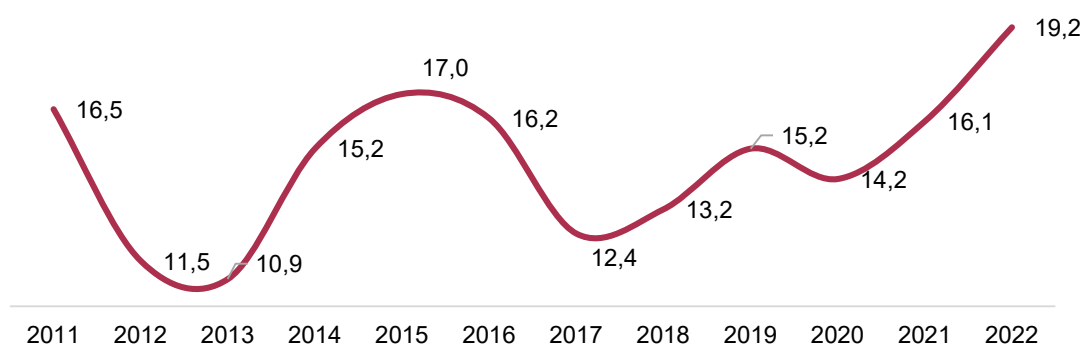
Unidad: número de libros



En 2022, 19 mil personas trabajaban en ocupaciones vinculadas con la cultura en Aragón.

Empleo cultural. Aragón

Unidad: miles de personas



Fuente: Anuario de estadísticas culturales. Ministerio de Cultura y Deporte.

Para más información:

[X @IAEST](#)

[Suscripciones públicas del Gobierno de Aragón](#)

[IAEST / Análisis sociales, justicia, cultura y deporte/ Cultura/ Anuario de estadísticas culturales](#)

Este contenido está englobado en:

