

INFORME PREVALENCIA CARDIOPATÍA ISQUÉMICA. ARAGÓN 2023

METODOLOGÍA

Partiendo de la Base de Datos de Usuario (BDU), se seleccionaron los pacientes en estado activo a 31/12/2023, que tenían registrado un diagnóstico de cardiopatía isquémica en cualquiera de las bases de datos de Atención Primaria (OMI AP), urgencias (PCH) o altas hospitalarias (CMBD). La edad de los casos, el Sector y la Zona Básica de Salud (ZBS) de residencia es la registrada en BDU a 31/12/2023.

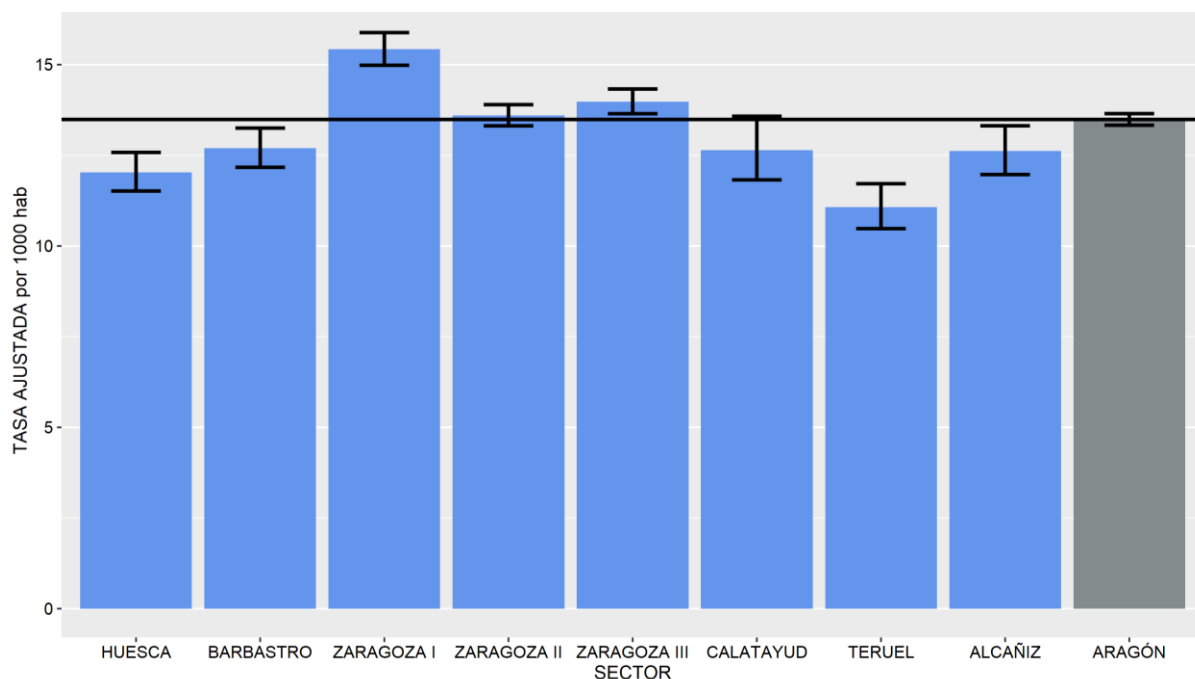
Se calcularon las tasas bruta y ajustada a la población europea con su IC al 95% y se representó esta última para cada sector sanitario (Figura 1) y para cada sector sanitario y sexo (Figura 2). Se calcularon y representaron las tasas específicas por grupo de edad y sexo (Figura 3).

Asimismo, se calcularon las Razones Estandarizadas de Morbilidad (REM) para cada ZBS por sexo y se suavizaron mediante el modelo de Besag, York y Mollié. Para el cálculo de esperados se utilizaron las tasas de prevalencia de cardiopatía isquémica de Aragón por grupos quinquenales de edad. Se representó cartográficamente la REM suavizada por ZBS, divididas en quintiles, para los hombres y mujeres (Figuras 4 y 5) y se detallaron las ZBS con exceso o defecto de riesgo (Tablas 1 - 4).

RESULTADOS

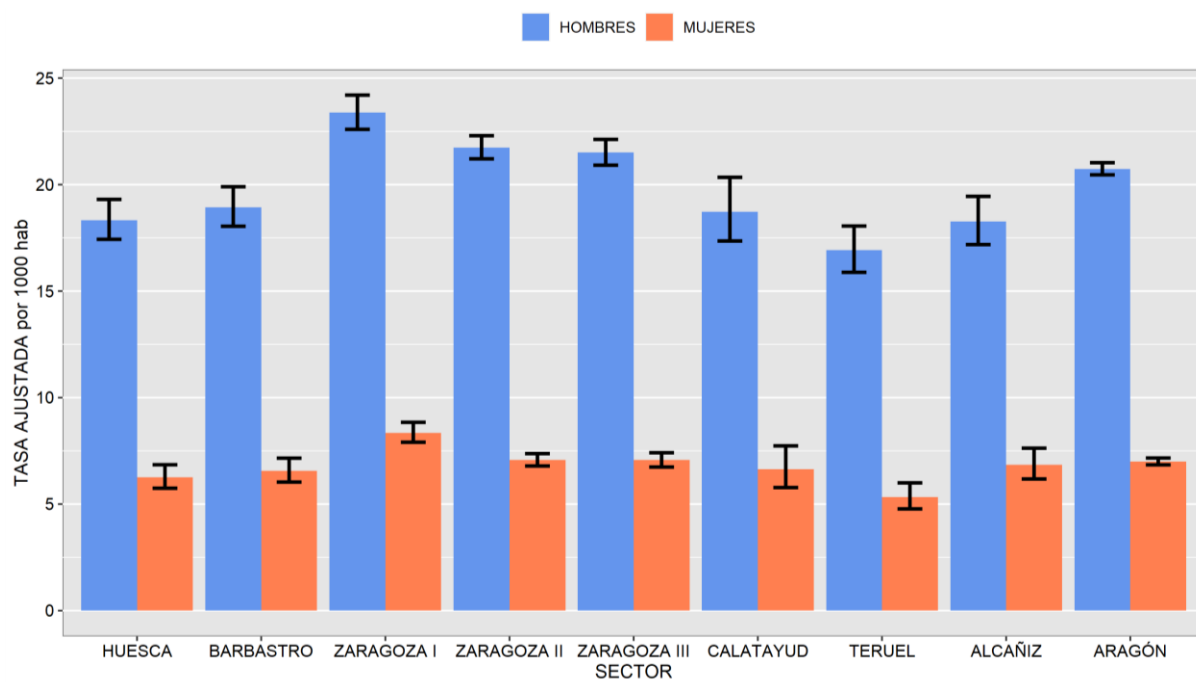
El sector de Zaragoza I muestra tasas significativamente más altas que el total de Aragón mientras que, Huesca, Barbastro, Teruel y Alcañiz muestran tasas significativamente inferiores (Figura 1). En todos los sectores hay mayor prevalencia en hombres que en mujeres. En hombres, Zaragoza I y Zaragoza II tienen tasas de prevalencia significativamente superiores, mientras que Huesca, Barbastro, Calatayud, Teruel y Alcañiz tienen tasas de prevalencia significativamente inferiores. En mujeres, Zaragoza I tiene tasas de prevalencia significativamente superiores al total de Aragón y Teruel inferiores (Figura 2).

Figura 1. Tasa ajustada por sector sanitario. Ambos sexos.



Tasa bruta. Hombres Aragón: 34,1 por 1000 hab
Tasa ajustada. Hombres Aragón: 20,7 por 1000 hab
Tasa bruta. Mujeres Aragón: 15,2 por 1000 hab
Tasa ajustada. Mujeres Aragón: 7,0 por 1000 hab

Figura 2. Tasa ajustada por sexo y sector sanitario.



Las tasas específicas por grupos de edad son más elevadas en los hombres que en las mujeres (Figura 3). La tasa más alta se sitúa en ambos sexos en el grupo de edad de mayores de 85 años (185,7 por mil hab. en hombres y 92,7 por mil hab. en mujeres) (Figura 3).

Figura 3. Tasas específicas por edad y sexo.

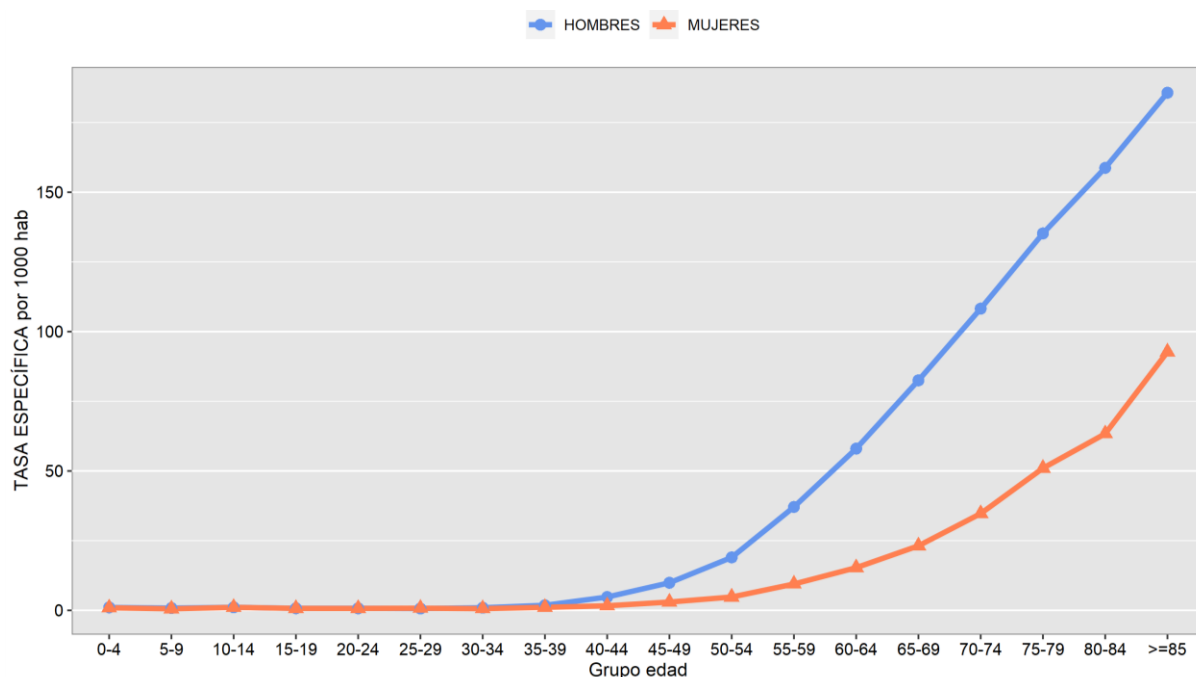


Figura 4. REMs por ZBS. Hombres.
Aragón y Zaragoza capital

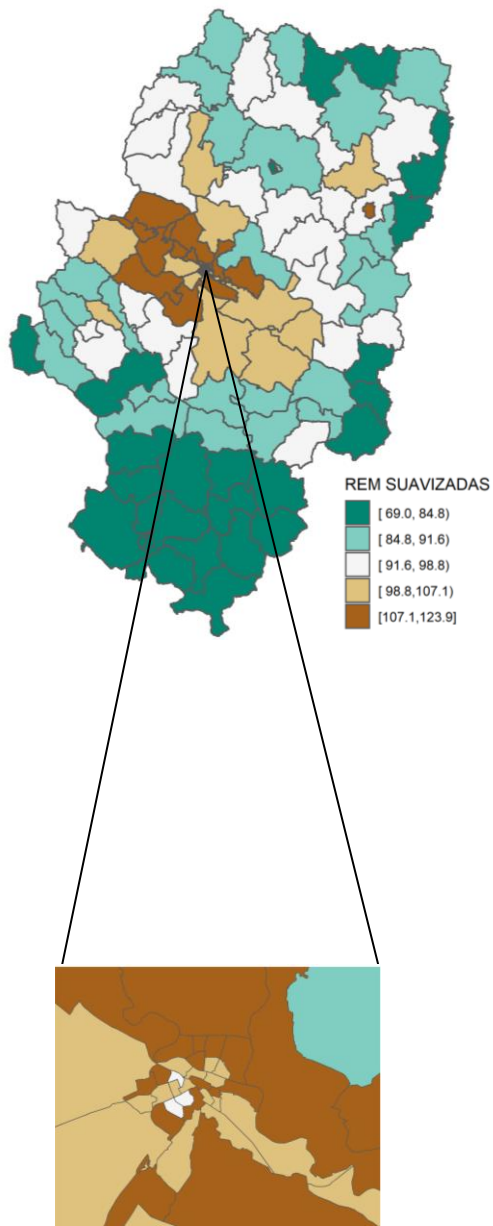


Figura 5. REMs por ZBS. Mujeres.
Aragón y Zaragoza capital

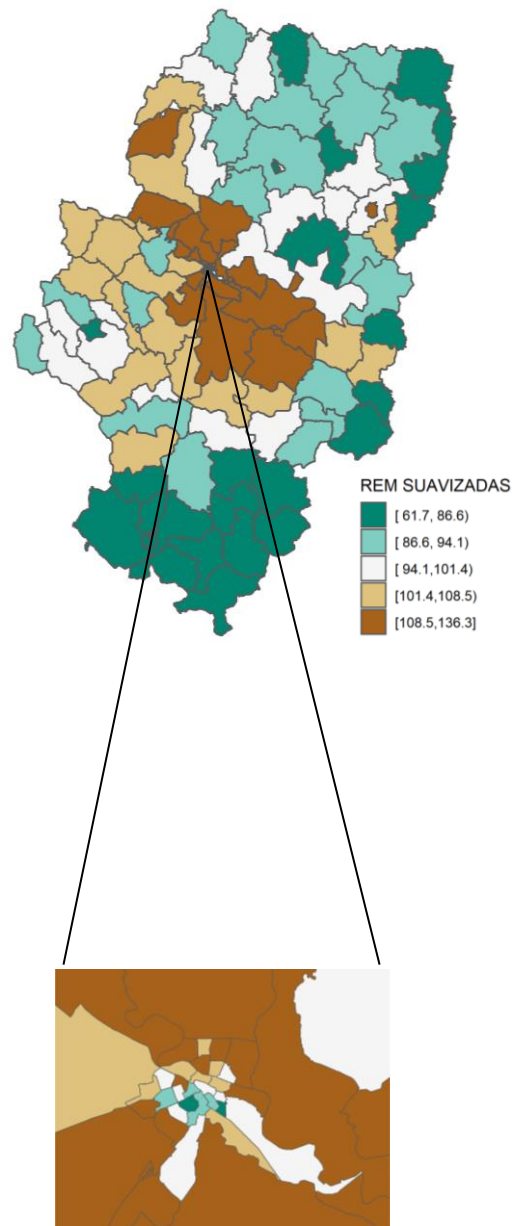


Tabla 1. ZBS con defecto de riesgo. Hombres

ZONA BÁSICA DE SALUD	
Almudévar	Illueca
Ayerbe	Morata de Jalón
Biescas-Valle de Tena	Villarroya de la Sierra
Broto	Calatayud Urbana
Grañén	Albarracín
Hecho	Alfambra
Huesca Capital 1 (Perpetuo Socorro)	Aliaga
Huesca Capital 2 (Santo Grial)	Báguena
Huesca Rural	Calamocha
Jaca	Cedrillas
Berdún	Cella
Sabiñánigo	Monreal del Campo
Sariñena	Mora de Rubielos
Huesca Capital 3 (Pirineos)	Mosqueruela
Abiego	Santa Eulalia
Aínsa	Sarrión
Albalate de Cinca	Teruel Capital (Teruel Centro)
Benabarre	Utrillas
Berbegal	Villel
Binéfar	Teruel Capital (Teruel Ensanche)
Castejón de Sos	Alcañiz
Fraga	Alcorisa
Graus	Andorra
Lafortunada	Calaceite
Tamarite de Litera	Calanda
Zaragoza Capital (Fernando El Católico)	Cantavieja
Alhama de Aragón	Maella
Ariza	Muniesa
Ateca	Valderrobres
Calatayud Rural	Villamayor
Daroca	Mequinenza

Tabla 2. ZBS con exceso de riesgo. Hombres

ZONA BÁSICA DE SALUD	
Monzón Urbana	Utebo
Zaragoza Capital (Independencia)	María de Huerva
Zaragoza Capital (Almozara)	Zaragoza Capital (Bombarda)
Zaragoza Capital (San Pablo-Sta Lucía)	Zaragoza Capital (Oliver)
Zaragoza Capital (Torrero-La Paz)	Zaragoza Capital (Miralbueno-Garrapinillos)
Zaragoza Capital (Sagasta-Ruiseñores)	Alfajarín
Zaragoza Capital (Las Fuentes Norte)	Zuera
Zaragoza Capital (Torre Ramona)	Zaragoza Capital (Actur Sur)
Zaragoza Capital (San José Norte)	Zaragoza Capital (Arrabal)
Zaragoza Capital (Casablanca)	Zaragoza Capital (Avda.Cataluña-La Jota)
Zaragoza Capital (Valdespartera-Montecanal)	Zaragoza Capital (Santa Isabel)
Tauste	Zaragoza Capital (Zalfonada-Picarral)
Alagón	Zaragoza Capital (Actur Norte)
Casetas	Zaragoza Capital (Actur Oeste)
Épila	Zaragoza Capital (Parque Goya)
Gallur	

Tabla 3. ZBS con defecto de riesgo. Mujeres

ZONA BÁSICA DE SALUD	
Almudévar	Zaragoza Capital (Univérsitas)
Biescas-Valle de Tena	Calatayud Urbana
Huesca Capital 2 (Santo Grial)	Albarracín
Huesca Rural	Alfambra
Sabiñánigo	Aliaga
Sariñena	Cedrillas
Huesca Capital 3 (Pirineos)	Cella
Abiego	Mora de Rubielos
Aínsa	Mosqueruela
Albalate de Cinca	Santa Eulalia
Benabarre	Sarrión
Castejón de Sos	Teruel Capital (Teruel Centro)
Fraga	Villel
Graus	Teruel Capital (Teruel Ensanche)
Lafortunada	Alcañiz
Tamarite de Litera	Calaceite
Zaragoza Capital (Madre Vedruna-Miraflores)	Calanda
Zaragoza Capital (Sagasta-Ruiseñores)	Cantavieja
Zaragoza Capital (San José Centro)	Mas de las Matas
Zaragoza Capital (Hernán Cortés)	Valderrobres
Zaragoza Capital (Fernando El Católico)	Mequinenza
Alagón	

Tabla 4. ZBS con exceso de riesgo. Mujeres

ZONA BÁSICA DE SALUD	
Monzón Urbana	María de Huerva
Fuentes de Ebro	Zaragoza Capital (Delicias Norte)
Sástago	Zaragoza Capital (Valdefierro)
Zaragoza Capital (Torrero-La Paz)	Zaragoza Capital (Miralbueno-Garrapinillos)
Zaragoza Capital (Las Fuentes Norte)	Hijar
Zaragoza Capital (San José Sur)	Alfajarín
Zaragoza Capital (Casablanca)	Zuera
Zaragoza Capital (Valdespartera-Montecanal)	Zaragoza Capital (Actur Sur)
Campo de Belchite	Zaragoza Capital (Avda.Cataluña-La Jota)
Tauste	Zaragoza Capital (Santa Isabel)
Casetas	Zaragoza Capital (Zalfonada-Picarral)
Utebo	Zaragoza Capital (Actur Oeste)
Cariñena	Zaragoza Capital (Parque Goya)