

INFORME MORTALIDAD POR CÁNCER DE PRÓSTATA. ARAGÓN 2022

METODOLOGÍA

Se seleccionaron, a partir del Registro de Mortalidad, las defunciones por cáncer de próstata en hombres registradas en Aragón durante el año 2022. Se asignaron el Sector y la Zona Básica de Salud (ZBS) a la que corresponde la residencia de cada defunción según el Padrón de habitantes, de acuerdo al mapa sanitario.

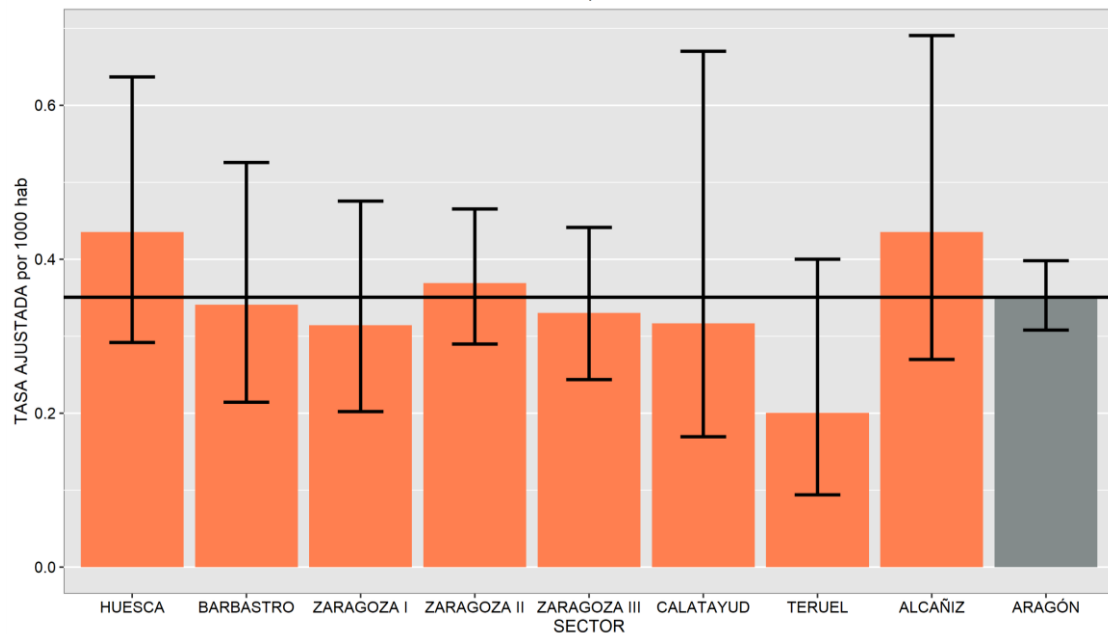
Se calcularon las tasas bruta y ajustada a la nueva población europea con su IC al 95% y se representó ésta última (Figura 1). Se calcularon y representaron las tasas específicas por grupo de edad (Figura 2).

Asimismo, se calcularon las Razones Estandarizadas de Mortalidad (REM) para cada ZBS y se suavizaron mediante el modelo de Besag, York y Mollié. Para el cálculo de esperados se utilizaron las tasas de mortalidad de Aragón por cáncer de próstata por grupos quinquenales de edad. Se representó cartográficamente la REM suavizada (REMs) (Figura 3).

RESULTADOS

Las tasas son semejantes en todos los sectores sin diferencias, estadísticamente significativas, respecto al total de Aragón (Figura 1).

Figura 1. Tasa ajustada por sector sanitario.



Tasa bruta. Hombres Aragón: 0,4 por 1000 hab
Tasa ajustada. Hombres Aragón: 0,4 por 1000 hab

Las tasas específicas por grupos de edad son más elevadas en los grupos de mayor edad. La tasa más elevada se sitúa en el grupo de edad de >94 años (17 por mil hab) (Figura 2).

Figura 2. Tasas específicas por edad y sexo.

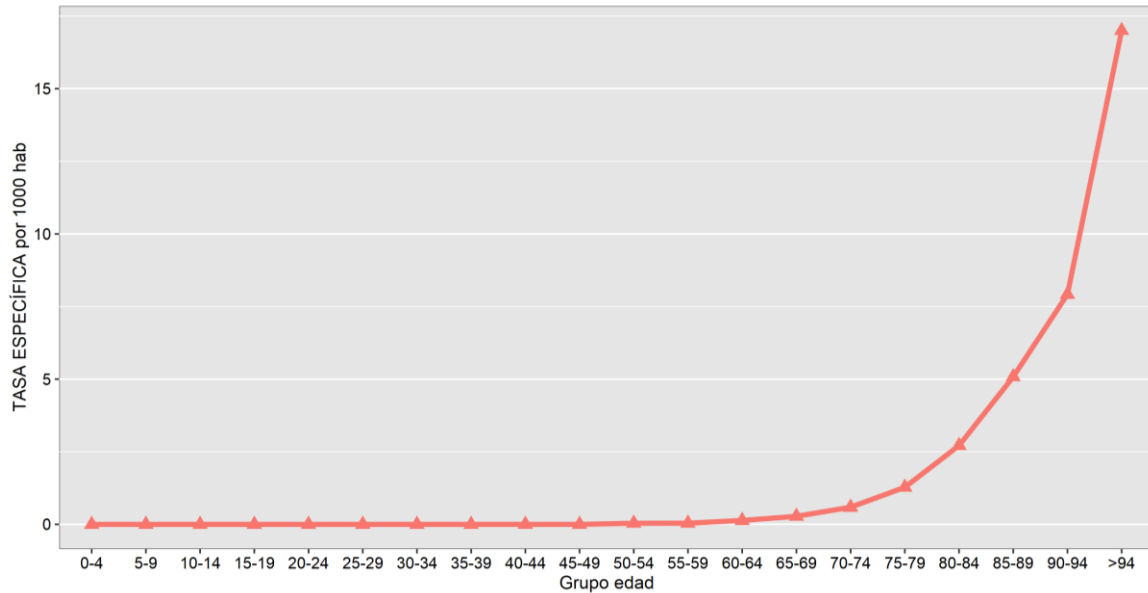
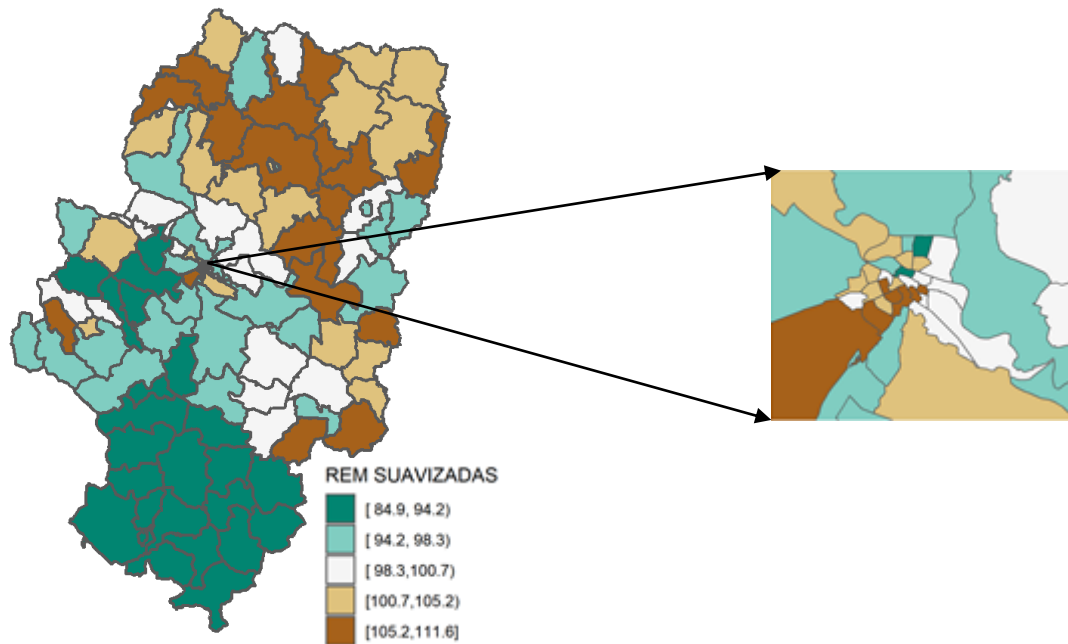


Figura 3. REMs por ZBS. Hombres. Aragón y Zaragoza capital



No se ha encontrado ninguna zbs con exceso o defecto de riesgo respecto al total de Aragón.