

Boletín de Vigilancia de Gripe en Aragón

Temporada 2018-2019

Semana 49/2018 (del 03 al 09 de diciembre)

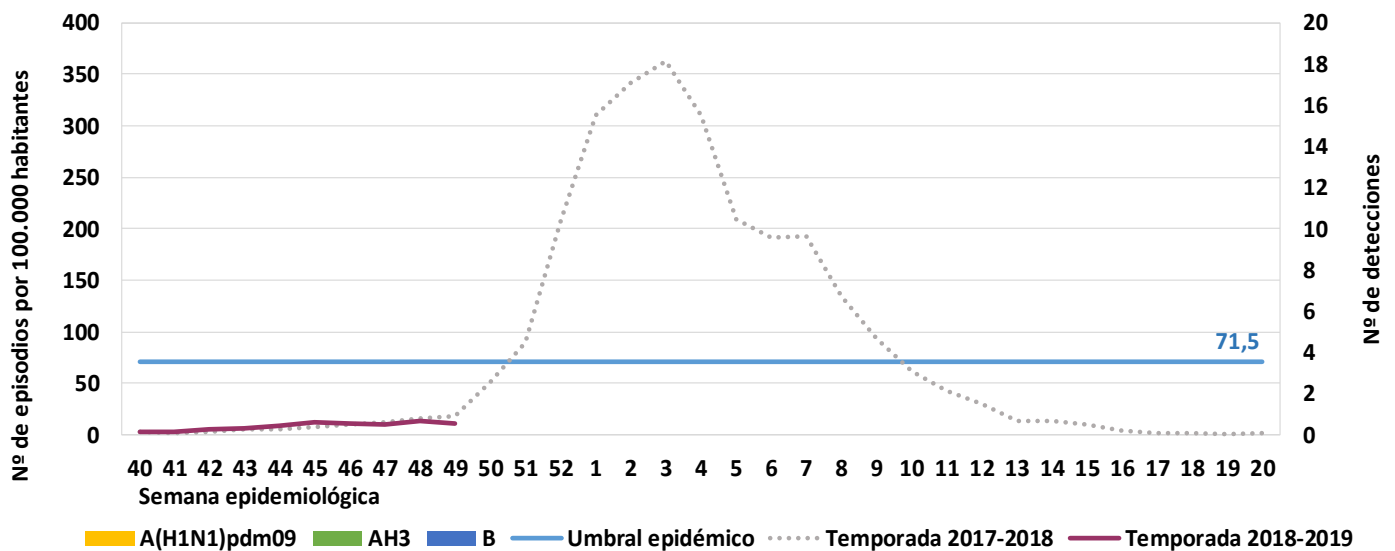
Incidencia de gripe OMI AP y detecciones en muestras de la Red Centinela de Aragón

En la décima semana de la temporada se **han registrado 151 episodios de gripe a través del sistema OMI AP**. La incidencia fue **11,6 casos por 10⁵ habitantes, permaneciendo por debajo del umbral basal** calculado en **71,5 casos por 10⁵ habitantes**.

Tabla 1. Número de episodios de gripe e incidencia por 10⁵ habitantes por provincia. Aragón. OMI AP. Temporada 2018-2019

	Aragón	Huesca	Teruel	Zaragoza
Número semanal de episodios	151	24	17	110
Incidencia semanal	11,6	11,3	13,3	11,4
Número acumulado de episodios	1.107	123	118	866
Incidencia acumulada	84,9	57,8	92	90

Gráfico 1. Incidencia semanal de gripe. OMI AP. Número de detecciones en muestras centinela. Temporada 2018-2019



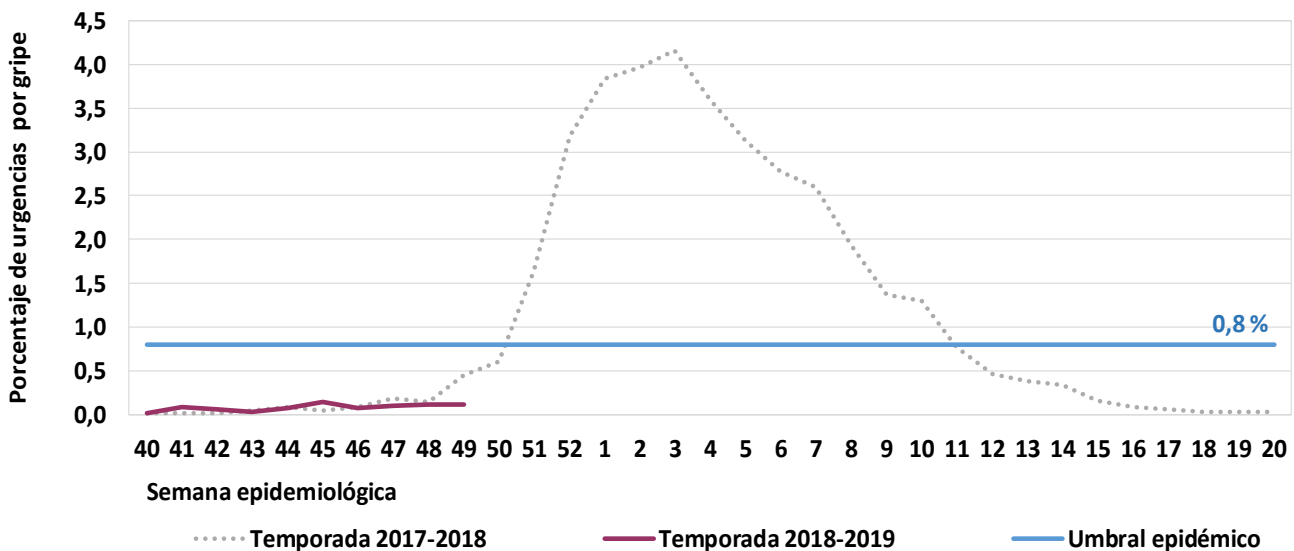
Demanda de urgencias por gripe PCH Urgencias

Debido a un problema en el funcionamiento de la aplicación PCH-Urgencias, esta semana se ofrecen datos provisionales, los recogidos hasta el día 7 de diciembre, estos datos se actualizarán en próximos boletines.

Se registraron 6 urgencias por gripe en los hospitales públicos de Aragón, que fue el 0,1% del total de urgencias atendidas (5.446), permaneciendo por debajo del umbral basal calculado en 0,8%. (Gráfico 2).

Uno de los casos fue hospitalizado en el Hospital Clínico Universitario Lozano Blesa de Zaragoza.

Gráfico 2. Porcentaje de urgencias hospitalarias por gripe. PCH Urgencias. Temporada 2018-2019



Vigilancia virológica: Red Centinela de Aragón y Sistema de Información Microbiológica

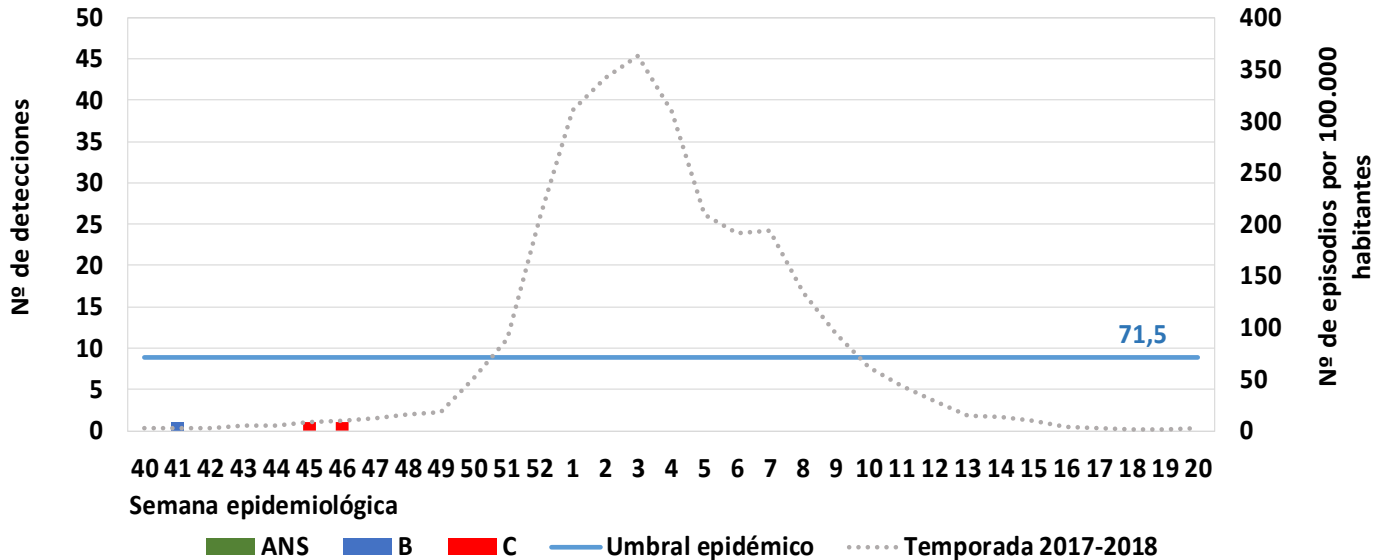
Vigilancia virológica Red Centinela de Aragón

Se envió una muestra centinela procedente de Zaragoza al laboratorio de virología del Hospital Universitario Miguel Servet con resultado negativo para virus de gripe (Gráfico 1).

Vigilancia virológica Sistema de Información Microbiológica (SIM)

En la semana 49 no se han notificado, hasta el momento, a través del SIM, detecciones de virus de gripe en muestras no centinela. (Gráfico 3).

Gráfico 3. Número de detecciones en muestras no centinela. SIM. Temporada 2018-2019



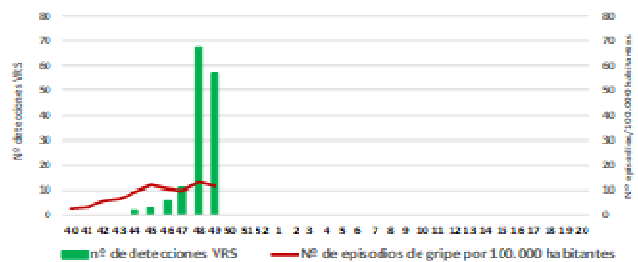
Vigilancia del virus respiratorio sincitial (VRS):

En la semana 49 de 2018 se han notificado **57** detecciones de VRS entre las 104 muestras analizadas en el laboratorio de virología del Hospital Universitario Miguel Servet de Zaragoza, de referencia para la vigilancia del VRS en Aragón.

En lo que va de temporada se han notificado un total de 146 detecciones de VRS, se ha observado un aumento importante en el número de detecciones de VRS notificadas por el hospital de referencia desde la semana 47 de 2018.

También se ha observado un aumento en las notificaciones de VRS en otros hospitales de Aragón a través del SIM.

Gráfico 4. Número de detecciones de VRS y número de episodios de gripe en OMI-AP por 100.000 habitantes. Temporada 2018-2019



Vigilancia de casos graves confirmados hospitalizados de gripe

En la semana 49/2018 el Servicio de Medicina Preventiva del Hospital Universitario Miguel Servet no ha notificado CGHCG.

Situación en España

Los indicadores de transmisibilidad señalan que la actividad gripal se encuentra en valores propios del periodo pre-epidémico.

En la semana 49/2018, décima semana de vigilancia de la temporada 2018-19, la tasa global de incidencia de gripe es de 20,4 casos por 100.000 habitantes, situándose por debajo del umbral basal establecido para la temporada 2018-19 (55,5 casos por 100.000 habitantes).

Para más información:

- [Vigilancia de la gripe en Aragón](#)
- [Vigilancia de la gripe en España](#)
- [Vigilancia de la gripe en Europa](#)
- [Vigilancia de la gripe en el mundo](#)

Vigilancia de Gripe en Aragón.

Dirección General de Salud Pública. Sección de Vigilancia Epidemiológica. Tel: 976 716285.

Suscripciones: [Boletín Centinela Gripe](#)