

**CUENTAS ANUALES DE LAS ENTIDADES DE DERECHO PÚBLICO  
DE LA COMUNIDAD AUTÓNOMA DE ARAGÓN**

---

---

**ENTIDADES DE DERECHO PÚBLICO**

**Instituto Aragonés de Fomento**



**JOSÉ MARÍA RECIO SÁEZ DE GUINOA, SECRETARIO DEL CONSEJO DE  
DIRECCIÓN DEL INSTITUTO ARAGONÉS DE FOMENTO**

**CERTIFICA**

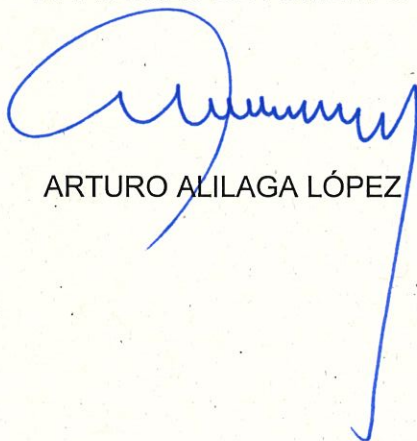
**que el Consejo de Dirección del Instituto Aragonés de Fomento, en su reunión  
celebrada el día 15 de junio de 2021, adoptó entre otros el siguiente acuerdo:**

Aprobar las cuentas anuales del Instituto Aragonés de Fomento del ejercicio 2020 y la  
aplicación del resultado.

Y para que conste a los efectos oportunos, expido el presente certificado en  
Zaragoza a 15 de junio de 2021.


Vº. Bº

EL PRESIDENTE DEL CONSEJO DE  
DIRECCION DEL INSTITUTO  
ARAGONÉS DE FOMENTO



ARTURO ALILAGA LÓPEZ

EL SECRETARIO DEL CONSEJO  
DE DIRECCIÓN DEL INSTITUTO  
ARAGONÉS DE FOMENTO



JOSÉ MARÍA RECIO SÁEZ DE GUINOA

**INFORME DE AUDITORÍA EMITIDO POR UN AUDITOR  
INDEPENDIENTE DE LAS CUENTAS ANUALES DE 2020**

***INSTITUTO ARAGONÉS DE FOMENTO***



**NÚMERO PROTOCOLO: B / SESENTA Y TRES / DOS MIL VEINTIUNO**

**INFORME DE AUDITORÍA DE CUENTAS ANUALES EMITIDO POR UN AUDITOR INDEPENDIENTE**

Al Consejo de Dirección del INSTITUTO ARAGONÉS DE FOMENTO:

**Opinión**

Hemos auditado las cuentas anuales del INSTITUTO ARAGONÉS DE FOMENTO, que comprenden el balance de situación a 31 de diciembre de 2020, la cuenta del resultado económico-patrimonial, el estado de liquidación del presupuesto, el estado de cambios en el patrimonio neto, el estado de flujos de efectivo y la memoria correspondiente al ejercicio terminado en dicha fecha.

En nuestra opinión, las cuentas anuales adjuntas expresan, en todos los aspectos significativos, la imagen fiel del patrimonio y de la situación financiera de la entidad a 31 de diciembre de 2020, así como de sus resultados y flujos de efectivo y del estado de liquidación del presupuesto correspondientes al ejercicio terminado en dicha fecha, de conformidad con el marco normativo de información financiera que resulta de aplicación (que se identifica en la nota 6.3.2 de la memoria) y, en particular, con los principios y criterios contables y presupuestarios contenidos en el mismo.

**Fundamento de la opinión**

Hemos llevado a cabo nuestra auditoría de conformidad con la normativa reguladora de la actividad de auditoría de cuentas vigente para el Sector Público en España. Nuestras responsabilidades de acuerdo con dichas normas se describen más adelante en la sección *Responsabilidades del auditor en relación con la auditoría de las cuentas anuales de nuestro informe*.

Somos independientes de la entidad de conformidad con los requerimientos de ética y protección de la independencia que son aplicables a nuestra auditoría de las cuentas anuales para el Sector Público en España según lo exigido por la normativa reguladora de la actividad de auditoría de cuentas de dicho Sector Público.

Consideramos que la evidencia de auditoría que hemos obtenido proporciona una base suficiente y adecuada para nuestra opinión.

**Cuestiones clave de la auditoría**

Las cuestiones clave de la auditoría son aquellas cuestiones que, según nuestro juicio profesional, han sido de la mayor significatividad en nuestra auditoría de las cuentas anuales del periodo actual. Estas cuestiones han sido tratadas en el contexto de nuestra auditoría de las cuentas anuales en su conjunto, y en la formación de nuestra opinión sobre éstas, y no expresamos una opinión por separado sobre esas cuestiones.



### Adaptación al Plan General Contable del Sector Público de la Comunidad Autónoma de Aragón:

Tal y como se indica en la nota 6.1.2 de la memoria, desde el 1 de enero de 2020 el nuevo marco de información financiera aplicable al Instituto Aragonés de Fomento es el Plan General de Contabilidad Pública de la Comunidad Autónoma de Aragón aprobado por la Orden HAP/535/2018, de 14 de marzo. Esta circunstancia ha originado que el Instituto Aragonés de Fomento utilice la herramienta de gestión informática que exige la Diputación General de Aragón, así como la adaptación de todos los saldos de apertura al nuevo marco de información financiera.

Dada la significatividad de la cuestión descrita en el párrafo anterior hemos considerado esta circunstancia como una cuestión clave de nuestra auditoría.

Entre otros, los procedimientos aplicados han sido los siguientes:

- Hemos mantenido conversaciones con la Dirección del Instituto y el personal encargado en DGA para la migración de datos con el objetivo de obtener un entendimiento de los procedimientos llevados a cabo para dicha migración.
- Hemos llevado a cabo procedimientos de verificación de la correcta migración de los datos financieros a la nueva herramienta de gestión.
- Hemos realizado procedimientos para evaluar el diseño y efectividad de los controles generales establecidos por la Dirección del Instituto y de los controles automáticos relevantes sobre la nueva herramienta de gestión.
- Hemos elevado el alcance en las pruebas sustantivas realizadas para validar tanto saldos a cierre del ejercicio como operaciones con terceros realizadas en el año.

### **Otra información: indicadores financieros, patrimoniales, presupuestarios, de gestión y coste de las actividades**

La otra información comprende la información referida a sus indicadores financieros, patrimoniales y presupuestarios, al coste de las actividades y a sus indicadores de gestión del ejercicio 2020, cuya formulación es responsabilidad de la Directora-Gerente de la entidad.

Nuestra opinión de auditoría sobre las cuentas anuales no cubre la otra información. Nuestra responsabilidad sobre la otra información, de conformidad con lo exigido por la normativa reguladora de la actividad de auditoría de cuentas, consiste en evaluar e informar sobre la concordancia de la otra información con las cuentas anuales, a partir del conocimiento de la entidad obtenido en la realización de la auditoría de las citadas cuentas y sin incluir información distinta de la obtenida como evidencia durante la misma. Asimismo, nuestra responsabilidad con respecto a la otra información consiste en evaluar e informar de si su contenido y presentación son conformes a la normativa que resulta de aplicación. Si, basándonos en el trabajo que hemos realizado, concluimos que existen incorrecciones materiales, estamos obligados a informar de ello.

Sobre la base del trabajo realizado, según lo descrito en el párrafo anterior, no tenemos nada que informar respecto a la otra información. La información que contiene concuerda con la de las cuentas anuales del ejercicio 2020, y su contenido y presentación son conformes a la normativa que resulta de aplicación.





## **Responsabilidad de la Directora-Gerente en relación con las cuentas anuales**

La Directora-Gerente es responsable de formular las cuentas anuales adjuntas, de forma que expresen la imagen fiel del patrimonio, de la situación financiera, y del resultado económico-patrimonial de la entidad y de la ejecución del presupuesto de la entidad, de conformidad con el marco normativo de información financiera aplicable a la entidad en España, y del control interno que consideren necesario para permitir la preparación de cuentas anuales libres de incorrección material, debida a fraude o error.

En la preparación de las cuentas anuales, la Directora-Gerente es responsable de la valoración de la capacidad de la entidad para continuar como empresa en funcionamiento, revelando, según corresponda, las cuestiones relacionadas con la empresa en funcionamiento y utilizando el principio contable de empresa en funcionamiento excepto si el órgano de gestión tiene la intención o la obligación legal de liquidar la entidad o de cesar sus operaciones o bien no exista otra alternativa realista.

## **Responsabilidades del auditor en relación con la auditoría de las cuentas anuales**

Nuestros objetivos son obtener una seguridad razonable de que las cuentas anuales en su conjunto están libres de incorrección material, debida a fraude o error, y emitir un informe de auditoría que contiene nuestra opinión.

Seguridad razonable es un alto grado de seguridad, pero no garantiza que una auditoría realizada de conformidad con la normativa reguladora de la actividad de auditoría de cuentas para el Sector Público vigente en España siempre detecte una incorrección material cuando existe. Las incorrecciones pueden deberse a fraude o error y se consideran materiales si, individualmente o de forma agregada, puede preverse razonablemente que influyan en las decisiones económicas que los usuarios toman basándose en las cuentas anuales.

Como parte de una auditoría de conformidad con la normativa reguladora de la actividad de auditoría de cuentas vigente para el Sector Público en España, aplicamos nuestro juicio profesional y mantenemos una actitud de escepticismo profesional durante toda la auditoría. También:

- Identificamos y valoramos los riesgos de incorrección material en las cuentas anuales, debida a fraude o error, diseñamos y aplicamos procedimientos de auditoría para responder a dichos riesgos y obtenemos evidencia de auditoría suficiente y adecuada para proporcionar una base para nuestra opinión. El riesgo de no detectar una incorrección material debida a fraude es más elevado que en el caso de una incorrección material debida a error, ya que el fraude puede implicar colusión, falsificación, omisiones deliberadas, manifestaciones intencionadamente erróneas, o la elusión del control interno.
- Obtenemos conocimiento del control interno relevante para la auditoría con el fin de diseñar procedimientos de auditoría que sean adecuados en función de las circunstancias, y no con la finalidad de expresar una opinión sobre la eficacia del control interno de la entidad.
- Evaluamos si las políticas contables aplicadas son adecuadas y la razonabilidad de las estimaciones contables y la correspondiente información revelada por la Directora-Gerente.



- Concluimos sobre si es adecuada la utilización, por la Directora-Gerente, del principio contable de empresa en funcionamiento y, basándonos en la evidencia de auditoría obtenida, concluimos sobre si existe o no una incertidumbre material relacionada con hechos o con condiciones que pueden generar dudas significativas sobre la capacidad de la entidad para continuar como empresa en funcionamiento. Si concluimos que existe una incertidumbre material, se requiere que llamemos la atención en nuestro informe de auditoría sobre la correspondiente información revelada en las cuentas anuales o, si dichas revelaciones no son adecuadas, que expresemos una opinión modificada. Nuestras conclusiones se basan en la evidencia de auditoría obtenida hasta la fecha de nuestro informe de auditoría. Sin embargo, los hechos o condiciones futuros pueden ser la causa de que la entidad deje de ser una empresa en funcionamiento.
- Evaluamos la presentación global, la estructura y el contenido de las cuentas anuales, incluida la información revelada, y si las cuentas anuales representan las transacciones y hechos subyacentes de un modo que logran expresar la imagen fiel.

Nos comunicamos con los responsables del gobierno de la entidad en relación con, entre otras cuestiones, el alcance y el momento de realización de la auditoría planificados y los hallazgos significativos de la auditoría, así como cualquier deficiencia significativa del control interno que identificamos en el transcurso de la auditoría.

Entre las cuestiones que han sido objeto de comunicación a los responsables del gobierno de la entidad, determinamos las que han sido de la mayor significatividad en la auditoría de las cuentas anuales del periodo actual y que son, en consecuencia, las cuestiones clave de la auditoría.

VILLALBA ENVID Y CIA. AUDITORES, S. L  
Paseo Independencia 21 7º dcha. Zaragoza  
Nº ROAC S 0184



Fdo.: Lidia Sierra Rodríguez  
N.º de ROAC socio: 18617

Fecha: 9 de junio de 2021



VILLALBA, ENVID Y CIA.  
AUDITORES, S.L.

2021 Núm. 08/21/00610

SELLO CORPORATIVO: 96,00 EUR

Informe de auditoría de cuentas sujeto  
a la normativa de auditoría de cuentas  
española o internacional

25159328L  
LIDIA SIERRA  
(R: B50065895)

Firmado digitalmente  
por 25159328L LIDIA  
SIERRA (R:  
B50065895)  
Fecha: 2021.06.09  
10:50:59 +02'00'







2020

CUENTAS ANUALES Y OTRA INFORMACIÓN  
INSTITUTO ARAGONÉS DE FOMENTO  
EJERCICIO CERRADO A 31 DE DICIEMBRE DE 2020



## ÍNDICE

1. Balance.
2. Cuenta del Resultado Económico Patrimonial.
3. Estado de Cambios en el Patrimonio Neto.
  - 3.1. Estado Total de cambios en el Patrimonio Neto.
  - 3.2. Estado de Ingresos y Gastos Reconocidos.
  - 3.3. Estado de operaciones con la Entidad o Entidades propietarias.
4. Estado de Flujos de Efectivo.
5. Estado de Liquidación del Presupuesto.
  - 5.1. Liquidación del Presupuesto de Gastos.
    - 5.1.1. Liquidación del Presupuesto de Gastos por capítulo.
    - 5.1.2. Liquidación del Presupuesto de Gastos por artículo.
    - 5.1.3. Liquidación del Presupuesto de Gastos por concepto.
    - 5.1.4. Liquidación del Presupuesto de Gastos por partida presupuestaria.
  - 5.2. Liquidación del Presupuesto de Ingresos.
    - 5.2.1. Liquidación del Presupuesto de Ingresos por capítulo.
    - 5.2.2. Liquidación del Presupuesto de Ingresos por artículo.
    - 5.2.3. Liquidación del Presupuesto de Ingresos por concepto.
    - 5.2.4. Liquidación del Presupuesto de Ingresos por partida presupuestaria.
  - 5.3. Resultado Presupuestario.
6. Memoria
  - 6.1. Organización y Actividad.
  - 6.2. Gestión indirecta de servicios públicos, convenios y otras formas de colaboración.
  - 6.3. Bases de presentación de las cuentas.
  - 6.4. Normas de reconocimiento y valoración.
  - 6.5. Inmovilizado material.
  - 6.6. Inversiones inmobiliarias.
  - 6.7. Inmovilizado intangible.
  - 6.8. Arrendamientos financieros y otras operaciones de naturaleza similar.
  - 6.9. Activos financieros.
  - 6.10. Pasivos financieros.
  - 6.11. Coberturas contables.
  - 6.12. Activos construidos o adquiridos para otras entidades y otras existencias.
  - 6.13. Moneda extranjera.
  - 6.14. Transferencias, subvenciones y otros ingresos y gastos.
  - 6.15. Provisiones y contingencias.
  - 6.16. Información sobre medio ambiente.
  - 6.17. Activos en estado de venta.
  - 6.18. Presentación por actividades de la cuenta del resultado económico-patrimonial.
  - 6.19. Operaciones por administración de recursos por cuenta de otros entes públicos.
  - 6.20. Operaciones no presupuestarias de tesorería.
  - 6.21. Contratación administrativa. Procedimientos de adjudicación.
  - 6.22. Valores recibidos en depósito.
  - 6.23. Información presupuestaria.
  - 6.24. Hechos posteriores al cierre.
7. Otra información
  - 7.1. Indicadores financieros, patrimoniales y presupuestarios.
  - 7.2. Información sobre el coste de las actividades.
  - 7.3. Indicadores de gestión.



## 1. BALANCE

INSTITUTO ARAGONÉS DE FOMENTO BALANCE A 31 DE DICIEMBRE DE 2020 (En Euros)		
ACTIVO	NOTAS EN MEMORIA	31/12/2020
<b>A) Activo no corriente</b>		<b>72.171.614,11</b>
<b>I. Inmovilizado intangible</b>	<b>6.7</b>	<b>3.569.601,36</b>
3. Aplicaciones informáticas		768,00
4. Inversiones sobre activos utilizados en régimen de arrendamiento o cedidos		1.002.037,54
5. Otro inmovilizado intangible		2.566.795,82
<b>II. Inmovilizado material</b>	<b>6.5</b>	<b>8.286.048,79</b>
1. Terrenos		424.061,38
2. Construcciones		1.423.823,26
5. Otro inmovilizado material		6.287.872,15
6. Inmovilizado en curso y anticipos		150.292,00
<b>III. Inversiones Inmobiliarias</b>	<b>6.6</b>	<b>55.401.417,92</b>
1. Terrenos		7.455.598,92
2. Construcciones		47.945.819,00
<b>IV. Inversiones financieras a largo plazo en entidades del grupo, multigrupo y asociadas</b>		<b>3.965.458,67</b>
2. Inversiones financieras en patrimonio de sociedades mercantiles	<b>6.1.9 y 6.9</b>	3.774.382,30
3. Créditos y valores representativos de deuda	<b>6.9</b>	191.076,37
<b>V. Inversiones financieras a largo plazo</b>		<b>949.087,37</b>
2. Créditos y valores representativos de deuda	<b>6.9</b>	943.118,06
4. Otras inversiones financieras	<b>6.9 y 6.22</b>	5.969,31
<b>B) Activo corriente</b>		<b>44.456.715,89</b>
<b>III. Deudores y otras cuentas a cobrar</b>		<b>43.672.149,33</b>
1. Deudores por operaciones de gestión	<b>6.9</b>	43.615.158,78
3. Administraciones públicas	<b>6.20.1</b>	56.990,55
<b>IV. Inversiones financieras a corto plazo en entidades del grupo, multigrupo y asociadas</b>		<b>430.269,02</b>
2. Créditos y valores representativos de deuda	<b>6.9</b>	430.269,02
<b>V. Inversiones financieras a corto plazo</b>		<b>73.677,48</b>
2. Créditos y valores representativos de deuda	<b>6.20.1</b>	73.677,48
<b>VII. Efectivo y otros activos líquidos equivalentes</b>		<b>280.620,06</b>
2. Tesorería		280.620,06
<b>TOTAL ACTIVO ( A + B)</b>		<b>116.628.330,00</b>

NOTA: No se incluyen datos comparativos de 2019 debido al cambio de Plan General Contable.  
Ver nota 6.3.3.



<b>INSTITUTO ARAGONÉS DE FOMENTO</b>		
<b>BALANCE A 31 DE DICIEMBRE DE 2020</b>		
<b>(En Euros)</b>		
<b>PATRIMONIO NETO Y PASIVO</b>	<b>NOTAS EN MEMORIA</b>	<b>31/12/2020</b>
<b>A) Patrimonio neto</b>		<b>80.278.234,97</b>
<b>I. Patrimonio aportado</b>		2.205.888,15
<b>II. Patrimonio generado</b>		5.692.437,69
1. Resultados de ejercicios anteriores		5.570.551,59
2. Resultados del ejercicio	<b>6.3.4</b>	121.886,10
<b>IV. Otros incrementos patrimoniales pendientes de imputación a resultados</b>		72.379.909,13
<b>B) Pasivo no corriente</b>		<b>25.770.447,59</b>
<b>I. Provisiones a largo plazo</b>	<b>6.15</b>	<b>25.032.871,75</b>
<b>II. Deudas a largo plazo</b>		<b>737.575,84</b>
4. Otras deudas	<b>6.10 y 6.22</b>	737.575,84
<b>C) Pasivo corriente</b>		<b>10.579.647,44</b>
<b>I. Provisiones a corto plazo</b>	<b>6.15</b>	<b>6.520.238,37</b>
<b>II. Deudas a corto plazo</b>	<b>6.10.1 y 6.20.2</b>	<b>119.446,58</b>
4. Otras deudas		119.446,58
<b>III. Deudas con entidades del grupo, multigrupo y asociadas a corto plazo</b>		<b>209.621,92</b>
<b>IV. Acreedores y otras cuentas a pagar</b>		<b>3.730.340,57</b>
1. Acreedores por operaciones de gestión		3.597.751,91
2. Otras cuentas a pagar		1.638,74
3. Administraciones públicas	<b>6.20.2</b>	130.949,92
<b>TOTAL PATRIMONIO NETO Y PASIVO (A+B+C)</b>		<b>116.628.330,00</b>

NOTA: No se incluyen datos comparativos de 2019 debido al cambio de Plan General Contable.  
Ver nota 6.3.3.



## 2. CUENTA DEL RESULTADO ECONÓMICO-PATRIMONIAL

INSTITUTO ARAGONÉS DE FOMENTO CUENTA DE RESULTADOS ECONÓMICO-PATRIMONIAL (En Euros)		
	NOTAS EN MEMORIA	2020
<b>2. Transferencias y subvenciones recibidas</b>		<b>11.878.842,14</b>
a) Del ejercicio		9.617.192,79
a.1) Subvenciones para financiar gastos del ejercicio	<b>6.14.1.b</b>	167.655,12
a.2) Transferencias	<b>6.14</b>	9.449.537,67
b) Imputación de subvenciones, para el inmovilizado no financiero		2.261.649,35
<b>6. Otros ingresos de gestión ordinaria</b>		<b>1.254.360,42</b>
<b>A) TOTAL INGRESOS DE GESTIÓN ORDINARIA (1+2+3+4+5+6+7)</b>		<b>13.133.202,56</b>
<b>8. Gastos de personal</b>		<b>-2.387.425,39</b>
a) Sueldos, salarios y asimilados		-1.871.199,32
b) Cargas sociales		-516.226,07
<b>9. Transferencias y subvenciones concedidas</b>	<b>6.14.2.a</b>	<b>-5.690.988,86</b>
<b>11. Otros gastos de gestión ordinaria</b>		<b>-1.476.055,25</b>
a) Suministros y servicios exteriores		-1.293.208,39
b) Tributos		-182.846,86
<b>12. Amortización del inmovilizado</b>	<b>6.5, 6.6 y 6.7</b>	<b>-2.267.276,45</b>
<b>B) TOTAL DE GASTOS DE GESTIÓN ORDINARIA (8+9+10+11+12)</b>		<b>-11.821.745,95</b>
<b>I Resultado (Ahorro o desahorro) de la gestión ordinaria (A+B)</b>		<b>1.311.456,61</b>
<b>13. Deterioro de valor y resultados por enajenación del inmovilizado no financiero y activos en estado de</b>		<b>755,44</b>
b) Bajas y enajenaciones		755,44
<b>14. Otras partidas no ordinarias</b>		<b>197.194,77</b>
a) Ingresos		197.194,77
<b>II Resultado de las operaciones no financieras (I+13+14)</b>		<b>1.509.406,82</b>
<b>15. Ingresos financieros</b>	<b>6.9</b>	<b>43.042,39</b>
b) De valores negociables y de créditos del activo inmovilizado		43.042,39
b.1) En entidades del grupo, multigrupo y asociadas		14.051,85
b.2) Otros		28.990,54
<b>16. Gastos financieros</b>		<b>-16.085,44</b>
b) Otros		-16.085,44
<b>20. Deterioro de valor, bajas y enajenaciones de activos y pasivos financieros</b>	<b>6.9 y 6.15</b>	<b>-1.414.477,67</b>
a) De entidades del grupo, multigrupo y asociadas*		-1.414.477,67
<b>III. Resultado de las operaciones financieras (15+16+17+18+19+20)</b>		<b>-1.387.520,72</b>
<b>IV. Resultado (Ahorro o desahorro) neto del ejercicio (II+III)</b>	<b>6.3.4</b>	<b>121.886,10</b>

NOTA: No se incluyen datos comparativos de 2019 debido al cambio de Plan General Contable.  
Ver nota 6.3.3.





### 3. ESTADO DE CAMBIOS EN EL PATRIMONIO NETO

INSTITUTO ARAGONÉS DE FOMENTO						
3.1 ESTADO TOTAL DE CAMBIOS EN EL PATRIMONIO NETO EJERCICIO 2020						
(En Euros)						
	NOTAS EN MEMORIA	I. Patrimonio aportado	II. Patrimonio generado	III. Ajustes por cambios de valor	IV. Otros incrementos patrimoniales	TOTAL
A. PATRIMONIO NETO GENERADO AL FINAL DEL EJERCICIO 2019		0,00	5.548.373,85	0	74.829.833,46	80.378.207,31
B. AJUSTES POR CAMBIOS DE CRITERIOS CONTABLES Y CORRECCIÓN DE ERRORES		2.205.888,15	-324.738,97		195.073,36	2.076.222,54
C. PATRIMONIO NETO INICIAL AJUSTADO DEL EJERCICIO 2020 (A+B)		2.205.888,15	5.223.634,88	0,00	75.024.906,82	82.454.429,85
D. VARIACIONES DEL PATRIMONIO NETO DEL EJERCICIO 2020		0,00	468.802,81	0,00	-2.644.997,69	-2.176.194,88
1. Ingresos y gastos reconocidos en el ejercicio	6.3.4		121.886,10		-2.641.339,56	-2.519.453,46
2. Operaciones con la entidad o entidades propietarias						0,00
3. Otras variaciones del patrimonio neto			346.916,71		-3.658,13	343.258,58
E. PATRIMONIO NETO AL FINAL DEL EJERCICIO 2020 (C+D)		2.205.888,15	5.692.437,69	0,00	72.379.909,13	80.278.234,97

INSTITUTO ARAGONÉS DE FOMENTO			
3.2 ESTADO DE INGRESOS Y GASTOS RECONOCIDOS DEL EJERCICIO 2020			
(En Euros)			
	NOTAS EN MEMORIA	2020	
I.	Resultado económico-patrimonial	6.3.4	121.886,10
II.	Ingresos y gastos reconocidos directamente en el patrimonio neto:		5.627,10
	1. Inmovilizado no financiero		5.627,10
	1.1 Ingresos		5.627,10
	1.2 Gastos		0,00
	2. Activos y pasivos financieros		0,00
	2.1 Ingresos		0,00
	2.2 Gastos		0,00
	3. Coberturas contables		0,00
	3.1 Ingresos		0,00
	3.2 Gastos		0,00
	4. Otros incrementos patrimoniales		0,00
	<b>TOTAL (1+2+3+4)</b>		<b>5.627,10</b>
III.	Transferencias a la cuenta del resultado económico patrimonial o al valor inicial de la partida cubierta:		-2.646.966,66
	1. Inmovilizado no financiero	6.5, 6.6 y 6.7	-2.267.276,45
	2. Activos y pasivos financieros		-379.690,21
	3. Coberturas contables		0,00
	3.1 Importes transferidos a la cuenta del resultado económico patrimonial		0,00
	3.2 Importes transferidos al valor inicial de la partida cubierta		0,00
	4. Otros incrementos patrimoniales		0,00
	<b>TOTAL (1+2+3+4)</b>		<b>-2.646.966,66</b>
IV.	<b>TOTAL Ingresos y gastos reconocidos (I + II + III)</b>		<b>-2.519.453,46</b>

NOTA: No se incluyen datos comparativos de 2019 debido al cambio de Plan General Contable. Ver nota 6.3.3.



<b>INSTITUTO ARAGONÉS DE FORMENTO</b>		
<b>3.3. ESTADO DE OPERACIONES CON LA ENTIDAD O ENTIDADES PROPIETARIAS DEL EJERCICIO 2020</b>		
<b>(En Euros)</b>		
	<b>NOTAS EN MEMORIA</b>	<b>2020</b>
<b>a) OPERACIONES PATRIMONIALES CON LA ENTIDAD O ENTIDADES PROPIETARIAS</b>		
1. Aportación patrimonial dineraria (100)		0,00
2. Aportación de bienes y derechos		0,00
3. Asunción y condonación de pasivos financieros		0,00
4. Otras aportaciones de la entidad o entidades propietarias (*)	<b>6.14.2.b</b>	9.958.104,77
5. (-)Devolución de bienes y derechos		0,00
6. (-)Otras devoluciones a la entidad o entidades propietarias		0,00
<b>TOTAL</b>		<b>9.958.104,77</b>
<b>b) OTRAS OPERACIONES CON LA ENTIDAD O ENTIDADES PROPIETARIAS</b>		
1. Ingresos y gastos reconocidos directamente en la cuenta del resultado económico patrimonial	<b>6.14.1.a</b>	9.449.537,67
2. Ingresos y gastos reconocidos directamente en el patrimonio neto		5.627,10
<b>TOTAL</b>		<b>9.455.164,77</b>

(\*) Fondos DGA que minoran cuenta de provisión.

NOTA: No se incluyen datos comparativos de 2019 debido al cambio de Plan General Contable. Ver nota 6.3.3.



#### 4. ESTADO FLUJOS DE EFECTIVO

INSTITUTO ARAGONÉS DE FOMENTO ESTADO FLUJOS DE EFECTIVO DEL EJERCICIO 2020 (En Euros)		
	NOTAS EN MEMORIA	2020
<b>I. FLUJOS DE EFECTIVO DE LAS ACTIVIDADES DE GESTIÓN</b>		
<b>A) Cobros:</b>		<b>27.839.930,73</b>
2. Transferencias y subvenciones recibidas		26.815.149,36
3. Ventas netas y prestaciones de servicios		593.907,62
5. Intereses y dividendos cobrados		24.275,06
6. Otros Cobros		406.598,69
<b>B) Pagos:</b>		<b>26.856.737,60</b>
7. Gastos de personal		2.384.910,24
8. Transferencias y subvenciones concedidas		23.139.120,22
9. Aprovisionamientos		921.356,69
10. Otros gastos de gestión		146.012,01
13. Otros pagos		265.338,44
<b>Flujos netos de efectivo por actividades de gestión (+A-B)</b>		<b>983.193,13</b>
<b>II. FLUJOS DE EFECTIVO DE LAS ACTIVIDADES DE INVERSIÓN</b>		
<b>C) Cobros:</b>		<b>665.236,91</b>
1. Venta de inversiones reales		1.598,82
3. Otros cobros de las actividades de inversión		663.638,09
<b>D) Pagos:</b>		<b>1.391.005,26</b>
4. Compra de inversiones reales		1.046.005,26
6. Otros pagos de las actividades de inversión	6.9.1	345.000,00
<b>Flujos netos de efectivo por actividades de inversión (+C-D)</b>		<b>-725.768,35</b>
<b>III. FLUJOS DE EFECTIVO DE LAS ACTIVIDADES DE FINANCIACIÓN</b>		
E) Aumentos en el patrimonio:		0,00
F) Pagos a la entidad o entidades propietarias:		<b>0,00</b>
<b>G) Cobros por emisión de pasivos financieros:</b>		<b>2.933,81</b>
5. Otras deudas	6.10.1.b	2.933,81
7. Préstamos recibidos		130.181,45
8. Otras deudas	6.10.1.b	3.749,40
<b>Flujos netos de efectivo por actividades de financiación (+E-F+G-H)</b>		<b>-130.997,04</b>
<b>IV. FLUJOS DE EFECTIVO PENDIENTES DE CLASIFICACIÓN</b>		
I) Cobros pendientes de aplicación		<b>1.578,74</b>
J) Pagos pendientes de aplicación		<b>0,00</b>
<b>Flujos netos de efectivo pendientes de clasificación (+I-J)</b>		<b>1.578,74</b>
<b>V. EFECTO DE LAS VARIACIONES DE LOS TIPOS DE CAMBIO</b>		
		<b>0,00</b>
<b>VI. INCREMENTO/DISMINUCIÓN NETA DEL EFECTIVO Y ACTIVOS LÍQUIDOS EQUIVALENTES AL EFECTIVO ( I + II + III + IV + V)</b>		
		<b>128.006,48</b>
<b>Efectivo y activos líquidos equivalentes al efectivo al inicio del ejercicio</b>		<b>152.613,58</b>
<b>Efectivo y activos líquidos equivalentes al efectivo al final del ejercicio</b>		<b>280.620,06</b>

NOTA: No se incluyen datos comparativos de 2019 debido al cambio de Plan General Contable. Ver nota 6.3.3.



## **5. ESTADO DE LIQUIDACIÓN DEL PRESUPUESTO**

### **5.1. LIQUIDACIÓN DE PRESUPUESTOS DE GASTOS**

- 5.1.1. Por capítulo**
- 5.1.2. Por artículo**
- 5.1.3. Por concepto**
- 5.1.4. Por partida presupuestaria**

### **5.2. LIQUIDACION DE PRESUPUESTO DE INGRESOS**

- 5.2.1. Por capítulo**
- 5.2.2. Por artículo**
- 5.2.3. Por concepto**
- 5.2.4. Por partida presupuestaria**

### **5.3. EJECUCION DE PRESUPUESTO DE EJERCICIOS CERRADOS**

- 5.3.1. De gastos**
- 5.3.2. De ingresos**

### **5.4. RESULTADO PRESUPUESTARIO**



## INSTITUTO ARAGONÉS DE FOMENTO

5.1 LIQUIDACIÓN DEL PRESUPUESTO DE GASTOS EJERCICIO 2020										
5.1.1 POR CAPÍTULOS.										
CAPÍTULO	DESCRIPCIÓN	CRÉDITOS PRESUPUESTARIOS			GASTOS COMPROMETIDOS	OBLIGACIONES RECONOCIDAS NETAS	PORCENTAJE EJECUCION (ORN/CD)	PAGOS	OBLIG. PTES. DE PAGO A 31 DIC.	REMANENTES DE CRÉDITO
		INICIALES	MODIFICACIONES	DEFINITIVOS						
1	Gastos de Personal	2.630.643,48	0	2.630.643,48	2.391.265,58	2.388.865,54	90,81	2.345.130,90	43.734,64	241.777,94
2	Gastos en Bienes Corrientes y Servicios	2.272.640,04	-293.605,05	1.979.034,99	1.478.031,25	1.453.602,90	73,45	1.067.345,66	386.257,24	525.432,09
3	Gastos Financieros	4.700,00	-2.000,00	2.700,00	33,32	33,32	1,23	23,04	10,28	2.666,68
4	Transferencias Corrientes	6.207.899,55	-1.023.735,48	5.184.164,07	4.734.448,28	4.723.836,56	91,12	4.620.610,38	103.226,11	460.327,51
<b>Operaciones Corrientes</b>		<b>11.115.883,07</b>	<b>-1319340,53</b>	<b>9.796.542,54</b>	<b>8.603.778,38</b>	<b>8.566.338,32</b>	<b>87,44</b>	<b>8.033.109,98</b>	<b>533.228,34</b>	<b>1.230.204,22</b>
6	Inversiones Reales	131.120,57	4.054.678,42	4.185.798,99	2.181.490,95	1.407.745,28	33,63	1.046.005,26	361.740,02	2.778.053,73
7	Transferencias de Capital	662.000,00	14.389.575,20	15.051.575,20	12.517.979,68	10.899.217,89	72,41	10.899.217,89	0,00	4.152.357,31
<b>Operaciones de Capital</b>		<b>793.120,57</b>	<b>18.444.253,62</b>	<b>19.237.374,19</b>	<b>14.699.470,63</b>	<b>12.306.963,17</b>	<b>63,97</b>	<b>11.945.223,15</b>	<b>361.740,02</b>	<b>6.930.411,04</b>
<b>Operaciones No Financieras</b>		<b>11.909.003,64</b>	<b>17.124.913,09</b>	<b>29.033.916,73</b>	<b>23.303.249,04</b>	<b>20.873.301,49</b>	<b>71,89</b>	<b>19.978.333,13</b>	<b>894.968,36</b>	<b>8.160.615,24</b>
9	Pasivos Financieros	130.181,45	0	130.181,45	130.181,45	130.181,45	100,00	130.181,45	0,00	0
<b>Operaciones Financieras</b>		<b>130.181,45</b>	<b>0</b>	<b>130.181,45</b>	<b>130.181,45</b>	<b>130.181,45</b>	<b>100,00</b>	<b>130.181,45</b>	<b>0,00</b>	<b>0</b>
<b>Total General</b>		<b>12.039.185,09</b>	<b>17.124.913,09</b>	<b>29.164.098,18</b>	<b>23.433.430,49</b>	<b>21.003.482,94</b>	<b>72,02</b>	<b>20.108.514,58</b>	<b>894.968,36</b>	<b>8.160.615,24</b>





## INSTITUTO ARAGONÉS DE FOMENTO

5.1 LIQUIDACIÓN DEL PRESUPUESTO DE GASTOS EJERCICIO 2020										
5.1.2 POR ARTÍCULOS										
ARTÍCULO	DESCRIPCIÓN	CRÉDITOS PRESUPUESTARIOS			GASTOS COMPROMETIDOS	OBLIGACIONES RECONOCIDAS NETAS	PORCENTAJE EJECUCION (ORN/CD)	PAGOS	OBLIG. PTES. DE PAGO A 31 DIC. 2020	REMANENTES DE CRÉDITO
		INICIALES	MODIFICACIONES	DEFINITIVOS						
10	Altos Cargos	74.198,06	0	74.198,06	73.731,90	73.731,90	99,37	73.731,90	0,00	466,16
13	Laborales	1.925.934,79	-142,00	1.925.792,69	1.798.907,57	1.798.907,57	93,41	1.798.907,57	0,00	126.885,12
16	Cuotas, prest. y gtos soc. a cargo del empleador	630.510,63	142,00	630.652,73	518.626,08	516.226,07	81,86	472.491,43	43.734,64	114.426,65
20	Arrendamientos	21.000,00	-19.000,00	2.000,00	1.961,50	1.961,50	98,08	1.961,50	0,00	38,44
21	Reparación y conservación	106.500,00	0	106.500,00	149.516,00	144.942,36	136,10	95.031,83	49.910,53	-38.442,36
22	Material, suministros y otros	1.592.523,76	-169.261,15	1.423.262,60	1.138.368,37	1.124.596,22	79,02	824.363,30	300.232,92	298.666,38
23	Indemnizaciones por razón del servicio	79.116,20	-30.993,80	48.122,40	2.956,86	2.956,86	6,14	2.946,32	10,54	45.165,62
25	Otros gastos en bienes corrientes y servicios	473.500,00	-74.350,09	399.149,91	185.228,40	179.145,90	44,88	143.042,65	36.103,25	220.004,01
35	De depósitos, fianzas y avales	3.700,00	-2.000,00	1.700,00	33,32	33,32	1,96	23,04	10,28	1.666,66
39	Otros préstamos y anticipos	1.000,00	0	1.000,00	0	0	0,00	0	0,00	1.000,00
44	A Empresas Públicas y otros Entes Públicos	4.264.864,00	161.648,00	4.426.512,00	4.395.012,05	4.393.141,85	99,25	4.393.141,85	0,00	33.370,26
46	A Corporaciones Locales	90.000,00	-70.000,00	20.000,00	20.000,00	20.000,00	100,00	20.000,00	0,00	0,00
47	A Empresas Privadas	1.377.610,63	-1.014.763,57	362.847,08	121.709,30	115.196,75	31,75	115.196,75	0,00	247.650,93
48	A familias e instituciones sin fines de lucro	193.070,00	-100.620,00	92.450,00	92.450,00	90.221,75	97,59	69.730,90	20.490,85	2.228,25
49	Al Exterior	282.354,90	0	282.354,90	105.276,83	105.276,83	37,29	22.541,50	82.735,33	177.078,07
60	Inversiones Reales	131.120,57	4.054.678,42	4.185.798,99	2.181.490,95	1.407.745,28	33,63	1.046.005,26	361.740,02	2.778.053,71
74	A Empresas Públicas y otros Entes Públicos	15.000,00	535.000,00	550.000,00	550.000,00	547.864,05	99,61	547.864,05	0,00	2.135,95
76	A Corporaciones Locales	220.000,00	4.658.894,20	4.878.894,20	4.615.785,10	4.548.425,56	93,23	4.548.425,56	0,00	330.468,64
77	A Empresas Privadas	330.000,00	8.895.681,00	9.225.681,00	7.052.194,49	5.502.928,28	59,65	5.502.928,28	0,00	3.722.752,72
78	A familias e instituciones sin fines de lucro	97.000,00	300.000,00	397.000,00	300.000,00	300.000,00	75,57	300.000,00	0,00	97.000,00
91	Amortización de Préstamos	130.181,45	0	130.181,45	130.181,45	130.181,45	100,00	130.181,45	0,00	0,00
<b>Total General</b>		<b>12.039.185,09</b>	<b>17.124.913,09</b>	<b>29.164.098,18</b>	<b>23.433.430,49</b>	<b>21.003.482,94</b>	<b>72,02</b>	<b>#####</b>	<b>894.968,36</b>	<b>8.160.615,24</b>



**INSTITUTO ARAGONÉS DE FOMENTO**

5.1 LIQUIDACIÓN DEL PRESUPUESTO DE GASTOS EJERCICIO 2020										
5.1.3 POR CONCEPTOS										
CONCEPTO	DESCRIPCIÓN	CRÉDITOS PRESUPUESTARIOS			GASTOS COMPROMETIDOS	OBLIGACIONES RECONOCIDAS NETAS	PORCENTAJE EJECUCION (ORN/CD)	PAGOS	OBLIG. PTES. DE PAGO A 31 DIC. 2020	REMANENTES
		INICIALES	MODIFICACIONES	DEFINITIVOS						
101	Retrib.basic y otras rem. SGT, DG y asimilados	74.198,00	0	74.198,00	73.731,90	73.731,90	99,37	73.731,90	0,00	466,10
130	Laboral fijo	1.819.484,50	0	1.819.484,50	1.603.315,60	1.603.315,60	88,12	1.603.315,60	0	216.168,89
131	Laboral Eventual	106.450,29	-142,00	106.308,29	195.591,80	195.591,80	183,99	195.591,80	0	-89283,70
160	Cuotas Sociales	595.510,63	142,00	595.652,73	500.476,41	500.476,41	84,02	456.741,77	43.734,64	95.176,32
162	Gastos sociales de Personal Laboral	35.000,00	0	35.000,00	18.149,60	15.749,60	45,00	15.749,60	0	19.250,34
202	Arrendamientos de edificios y otras construcciones	1.850,00	0	1.850,00	1.818,00	1.818,00	98,27	1.818,00	0	32,00
205	Arrendamientos de mobiliario y enseres	19.000,00	-19.000,00	0	0	0	0,00	0	0	0
209	Arrendamientos de otro inmovilizado material	150,00	0	150,00	143,56	143,56	95,71	143,56	0	6,44
212	Rep. y conservación edificios y otras construcc.	58.000,00	0	58.000,00	104.127,70	100.709,87	173,64	55.295,09	45.414,78	-42709,87
213	Rep. y conserv. maquinaria, instalaciones, utillaje	40.000,00	0	40.000,00	45.091,37	44.121,50	110,30	39.625,84	4.495,75	-4121,50
214	Reparación y conservación material de transporte	2.000,00	0	2.000,00	0	0	0,00	0	0	2.000,00
215	Reparación y conservación de mobiliario y enseres	2.500,00	0	2.500,00	296,97	110,00	4,44	110,00	0	2.389,10
216	Rep. y conserv. equipos procesos de información	4.000,00	0	4.000,00	0	0	0,00	0	0	4.000,00
220	Material de oficina	9.933,00	0	9.933,00	8.399,53	7.807,25	78,60	7.179,72	627,53	2.125,75
221	Suministros	27.000,00	0	27.000,00	36.702,67	36.702,67	135,94	36.340,23	362,44	-9702,67
222	Comunicaciones	8.500,00	0	8.500,00	11.612,92	11.324,90	133,23	7.825,46	3.499,46	-2824,92
223	Transporte	15.000,00	-15.000,00	0	146,28	146,28	0,00	146,28	0	-146,28
224	Primas de seguros	26.471,29	-11.647,40	14.823,89	273,42	273,42	1,84	273,42	0	14.550,43
225	Tributos	163.398,77	0	163.398,77	159.206,82	157.742,23	96,54	157.742,23	0	5.656,54
226	Gastos diversos	538.196,73	-180.759,90	357.436,82	284.444,30	284.178,10	79,50	199.980,80	84.197,30	73.258,72
227	Trabajos realizados por otras empresas	804.023,97	38.146,10	842.170,10	637.582,39	626.421,35	74,38	414.875,10	211.546,10	215.748,80
231	Locomoción	150,00	0	150,00	0	0	0,00	0	0	150,00
	<b>total parcial 1</b>	<b>4.350.817,24</b>	<b>-188.261,16</b>	<b>4.162.556,08</b>	<b>3.681.111,52</b>	<b>3.660.365,68</b>	<b>87,94</b>	<b>#####</b>	<b>393.878,09</b>	<b>502.190,40</b>



**INSTITUTO ARAGONÉS DE FOMENTO**

5.1 LIQUIDACIÓN DEL PRESUPUESTO DE GASTOS EJERCICIO 2020										
5.1.3 POR CONCEPTOS										
CONCEPTO	DESCRIPCIÓN	CRÉDITOS PRESUPUESTARIOS			GASTOS COMPROMETIDOS	OBLIGACIONES RECONOCIDAS NETAS	PORCENTAJE EJECUCION (ORN/CD)	PAGOS	OBLIG. PTES. DE PAGO A 31 DIC. 2020	REMANENTES DE CRÉDITO
		INICIALES	MODIFICACIONES	DEFINITIVOS						
	<b>total parcial 1</b>	<b>4.350.817,24</b>	<b>-188.261,16</b>	<b>4.162.556,08</b>	<b>3.681.111,52</b>	<b>3.660.365,68</b>	<b>87,94</b>	<b>3.266.487,59</b>	<b>393.878,09</b>	<b>502.190,40</b>
233	Gastos a través de agencias de viaje	65.366,28	-29.344,80	36.021,48	1.360,35	1.360,35	3,78	1.360,35	0	34.661,13
239	Otras indemnizaciones	13.600,00	-1.649,00	11.951,00	1.596,50	1.596,50	13,36	1.585,97	10,54	10.354,49
251	Gastos de realización de cursos	473.500,00	-74.350,09	399.149,91	185.228,40	179.145,99	44,88	143.042,65	36.103,25	220.004,01
352	Intereses de demora	3.700,00	-2.000,00	1.700,00	10,28	10,28	0,60	0	10,28	1.689,72
359	Otros gastos financieros	0	0	0	23,04	23,04	#¡DIV/0!	23,04	0	-23,04
391	Gastos de otros préstamos y anticipos	1.000,00	0	1.000,00	0	0	0,00	0	0	1.000,00
440	A Empresas Públicas y otros Entes Públicos	4.264.864,00	161.648,09	4.426.512,09	4.395.012,09	4.393.141,83	99,25	4.393.141,83	0	33.370,26
460	A Corporaciones Locales	90.000,00	-70.000,00	20.000,00	20.000,00	20.000,00	100,00	20.000,00	0	0
470	A Empresas Privadas	1.377.610,65	-1.014.763,57	362.847,08	121.709,35	115.196,15	31,75	115.196,15	0	247.650,93
480	A familias e instituciones sin fines de lucro	193.070,00	-100.620,00	92.450,00	92.450,00	90.221,75	97,59	69.730,90	20.490,85	2.228,25
490	Al Exterior	282.354,90	0	282.354,90	105.276,83	105.276,83	37,29	22.541,50	82.735,33	177.078,07
600	Terrenos y bienes naturales	0	750.000,00	750.000,00	720.811,15	700.255,36	93,37	614.414,00	85.841,35	49.744,64
602	Edificios y otras construcciones	77.260,00	1.748.978,68	1.826.238,68	575.151,00	161.572,23	8,85	104.825,13	56.747,08	1.664.666,45
603	Maquinaria, instalación y utillaje	0	1.549.699,74	1.549.699,74	881.101,59	542.168,19	34,99	323.016,60	219.151,59	1.007.531,55
605	Mobiliario y enseres	8.000,00	0	8.000,00	0	0	0,00	0	0	8.000,00
606	Equipos para procesos de información	6.000,00	6.000,00	12.000,00	4.170,87	3.493,20	29,11	3.493,20	0	8.506,80
608	Otro inmovilizado material	15.000,00	0	15.000,00	256,30	256,30	1,7	256,30	0	14.743,70
609	Inmovilizado Inmaterial	24.860,57	0	24.860,57	0	0	0,00	0	0	24.860,57
740	A Empresas Públicas y otros Entes Públicos	15.000,00	535.000,00	550.000,00	550.000,00	547.864,05	99,61	547.864,05	0	2.135,95
760	A Corporaciones Locales	220.000,00	4.658.894,20	4.878.894,20	4.615.785,19	4.548.425,56	93,23	4.548.425,56	0	330.468,64
770	A Empresas Privadas	330.000,00	8.895.681,00	9.225.681,00	7.052.194,49	5.502.928,28	59,65	5.502.928,28	0	3.722.752,72
780	A familias e instituciones sin fines de lucro	97.000,00	300.000,00	397.000,00	300.000,00	300.000,00	75,57	300.000,00	0	97.000,00
912	Amort. préstamos /plazo con Entes Sector Público	130.181,45	0	130.181,45	130.181,45	130.181,45	100,00	130.181,45	0	0
	<b>Total General</b>	<b>12.039.185,09</b>	<b>17.124.913,09</b>	<b>29.164.098,18</b>	<b>23.433.430,49</b>	<b>21.003.482,94</b>	<b>72,02</b>	<b>20.108.514,58</b>	<b>894.968,36</b>	<b>8.160.615,24</b>



Instituto Aragonés de Fomento (IAF)  
C/ Trinitaria Coronel Valenzuela, 9  
50071 Zaragoza (Zaragoza)



### INSTITUTO ARAGONÉS DE FOMENTO

5.1 LIQUIDACIÓN DEL PRESUPUESTO DE GASTOS DEL EJERCICIO 2020										
5.1.4 POR PARTIDAS PRESUPUESTARIAS										
PARTIDA PRESUP.	DESCRIPCIÓN	CRÉDITOS PRESUPUESTARIOS			GASTOS COMPROMETIDOS	OBLIGACIONES RECONOCIDAS NETAS	PORCENTAJE EJECUCION (ORN/CD)	PAGOS	OBLIG. PTES. DE PAGO A 31 DIC.2020	REMANENTES DE CRÉDITO
		INICIALES	MODIFICACIONES	DEFINITIVOS						
101000/91002	Retribuciones básicas de SGT, DG y asimilados	13.031,64	0,00	13.031,64	13.292,28	13.292,28	102,00	13.292,28	0,00	-260,64
101001/91002	Complemento de destino de SGT, DG y asimilados	14.761,56	0,00	14.761,56	14.991,48	14.991,48	101,56	14.991,48	0,00	-229,92
101002/91002	Complemento específico de SGT, DG y asimilados	36.005,52	0,00	36.005,52	36.725,64	36.725,64	102,00	36.725,64	0,00	-720,12
101005/91002	Trienios de SGT, DG y asimilados	5.994,12	0,00	5.994,12	4.400,40	4.400,40	73,41	4.400,40	0,00	1.593,72
101006/91002	Pagas extraordinarias de SGT, DG y asimilados	4.405,22	0,00	4.405,22	4.322,10	4.322,10	98,11	4.322,10	0,00	83,12
130000/91002	Salario base de Personal Laboral Fijo	921.888,36	0,00	921.888,36	790.616,87	790.616,87	85,76	790.616,87	0,00	131.271,49
130001/91002	Antigüedad de Personal Laboral Fijo	69.633,72	0,00	69.633,72	61.335,61	61.335,61	88,08	61.335,61	0,00	8.298,11
130002/91002	Pagas extraordinarias de Personal Laboral Fijo	226.010,55	0,00	226.010,55	196.993,95	196.993,95	87,16	196.993,95	0,00	29.016,60
130003/91002	Otras remuneraciones de Personal Laboral Fijo	416.632,28	0,00	416.632,28	393.812,90	393.812,90	94,52	393.812,90	0,00	22.819,38
130009/91002	O. remuneraciones complement Personal Laboral Fijo	185.319,59	0,00	185.319,59	160.556,35	160.556,35	86,64	160.556,35	0,00	24.763,24
131000/14104	Salario base de Personal Laboral Eventual	17.562,88	414,72	17.977,60	18.766,75	18.766,75	104,39	18.766,75	0,00	-789,15
131000/91001	Salario base de Personal Laboral Eventual	4.275,80	-556,82	3.718,98	3.341,28	3.341,28	89,84	3.341,28	0,00	377,70
131000/91002	Salario base de Personal Laboral Eventual	52.400,94	0,00	52.400,94	124.264,91	124.264,91	237,14	124.264,91	0,00	-71.863,97
131001/14104	Otras remuneraciones de Personal Laboral Eventual	4.792,69	0,00	4.792,69	4.003,54	4.003,54	83,53	4.003,54	0,00	789,15
131001/91001	Otras remuneraciones de Personal Laboral Eventual	2.022,25	0,00	2.022,25	706,34	706,34	34,93	706,34	0,00	1.315,91
131001/91002	Otras remuneraciones de Personal Laboral Eventual	25.395,73	0,00	25.395,73	44.509,07	44.509,07	175,26	44.509,07	0,00	-19.113,34
160000/14104	Seguridad social	7.377,34	142,10	7.519,44	7.519,44	7.519,44	100,00	6.892,82	626,62	0,00
160000/91001	Seguridad social	2.078,36	0,00	2.078,36	1.326,96	1.326,96	63,85	1.216,38	110,58	751,40
160000/91002	Seguridad social	586.054,93	0,00	586.054,93	491.630,01	491.630,01	83,89	448.632,57	42.997,44	94.424,92
162000/91002	Formación y perfeccionamiento de Personal Laboral	20.000,00	0,00	20.000,00	5.439,52	3.039,51	15,20	3.039,51	0,00	16.960,49
	<b>total parcial 1</b>	<b>2.615.643,48</b>	<b>0,00</b>	<b>2.615.643,48</b>	<b>2.378.555,40</b>	<b>2.376.155,39</b>	<b>90,84</b>	<b>2.332.420,75</b>	<b>43.734,64</b>	<b>239.488,09</b>





### INSTITUTO ARAGONÉS DE FOMENTO

5.1 LIQUIDACIÓN DEL PRESUPUESTO DE GASTOS DEL EJERCICIO 2020										
5.1.4 POR PARTIDAS PRESUPUESTARIAS										
PARTIDA PRESUP.	DESCRIPCIÓN	CRÉDITOS PRESUPUESTARIOS			GASTOS COMPROMETIDOS	OBLIGACIONES RECONOCIDAS NETAS	PORCENTAJE EJECUCION (ORN/CD)	PAGOS	OBLIG. PTES. DE PAGO A 31 DIC.2020	REMANENTES DE CRÉDITO
		INICIALES	MODIFICACIONES	DEFINITIVOS						
	<b>total parcial 1</b>	<b>2.615.643,48</b>	<b>0,00</b>	<b>2.615.643,48</b>	<b>2.378.555,40</b>	<b>2.376.155,39</b>	<b>90,84</b>	<b>2.332.420,75</b>	<b>43.734,64</b>	<b>239.488,09</b>
162009/91002	Otros gastos sociales de Personal Laboral	15.000,00	0,00	15.000,00	11.315,67	11.315,67	75,44	11.315,67	0,00	3.684,33
162110/91002	Formación Profesional para el Empleo. FUNDAE	0	0,00	0,00	222	222	#iDIV/0!	222	0,00	-222,00
162110/91019	Formación Profesional para el Empleo. FUNDAE	0	0,00	0,00	1.172,48	1.172,48	#iDIV/0!	1.172,48	0,00	-1.172,48
202000/91002	Arrendamientos de edificios y otras construcciones	1.850,00	0,00	1.850,00	1.818,00	1.818,00	98,27	1.818,00	0,00	32,00
205000/91002	Arrendamientos de mobiliario y enseres	19.000,00	-19.000,00	0,00	0	0	#iDIV/0!	0	0,00	0,00
209000/91002	Arrendamientos de otro inmovilizado material	150	0,00	150,00	143,56	143,56	95,71	143,56	0,00	6,44
212000/91002	Rep. y conservación edificios y otras construcc.	58.000,00	0,00	58.000,00	104.127,74	100.709,87	173,64	55.295,09	45.414,78	-42.709,87
213000/91002	Rep. y conserv. maquinaria, instalaciones, utillaje	40.000,00	0,00	40.000,00	45.091,37	44.121,59	110,30	39.625,84	4.495,75	-4.121,59
214000/91002	Reparación y conservación material de transporte	2.000,00	0,00	2.000,00	0	0	0,00	0	0,00	2.000,00
215000/91002	Reparación y conservación de mobiliario y enseres	2.500,00	0,00	2.500,00	296,97	110,9	4,44	110,9	0,00	2.389,10
216000/91002	Rep. y conserv. equipos procesos de información	4.000,00	0,00	4.000,00	0	0	0,00	0	0,00	4.000,00
220002/91002	Prensa, revistas y publicaciones periódicas	70	0,00	70,00	0	0	0,00	0	0,00	70,00
220003/91002	Libros y otras publicaciones	1.863,00	0,00	1.863,00	283,8	283,8	15,23	283,8	0,00	1.579,20
220004/91002	Material informático	1.000,00	0,00	1.000,00	598,76	598,76	59,88	598,76	0,00	401,24
220004/91019	Material informático	0	0,00	0,00	1.109,16	1.079,16	#iDIV/0!	984,55	94,61	-1.079,16
220009/14104	Otro material de oficina	500	0,00	500,00	0	0	0,00	0	0,00	500,00
220009/91001	Otro material de oficina	6.500,00	-6.500,00	0,00	0	0	#iDIV/0!	0	0,00	0,00
220009/91002	Otro material de oficina	0	6.500,00	6.500,00	1.265,11	1.265,11	19,46	732,19	532,92	5.234,89
220009/91019	Otro material de oficina	0	0,00	0,00	5.142,70	4.580,42	#iDIV/0!	4.580,42	0,00	-4.580,42
221000/14104	Energía eléctrica	500	0,00	500,00	0	0	0,00	0	0,00	500,00
	<b>total parcial 2</b>	<b>2.768.576,48</b>	<b>-19.000,00</b>	<b>2.749.576,48</b>	<b>2.551.142,72</b>	<b>2.543.576,71</b>	<b>92,51</b>	<b>2.449.304,01</b>	<b>94.272,70</b>	<b>205.999,77</b>



## INSTITUTO ARAGONÉS DE FOMENTO

5.1 LIQUIDACIÓN DEL PRESUPUESTO DE GASTOS DEL EJERCICIO 2020										
5.1.4 POR PARTIDAS PRESUPUESTARIAS										
PARTIDA PRESUP.	DESCRIPCIÓN	CRÉDITOS PRESUPUESTARIOS			GASTOS COMPROMETIDOS	OBLIGACIONES RECONOCIDAS NETAS	PORCENTAJE EJECUCION (ORN/CD)	PAGOS	OBLIG. PTES. DE PAGO A 31 DIC.2020	REMANENTES DE CRÉDITO
		INICIALES	MODIFICACIONES	DEFINITIVOS						
	<b>total parcial 2</b>	<b>2.768.576,48</b>	<b>-19.000,00</b>	<b>2.749.576,48</b>	<b>2.551.142,72</b>	<b>2.543.576,71</b>	<b>92,51</b>	<b>2.449.304,01</b>	<b>94.272,70</b>	<b>205.999,77</b>
221000/91001	Energía eléctrica	19.500,00	-19.500,00	0	0	0	0,00	0	0,00	0,00
221000/91002	Energía eléctrica	0	19.500,00	19.500,00	17.266,65	17.266,65	88,55	17.266,65	0,00	2.233,35
221001/91002	Agua	2.000,00	0,00	2.000,00	1.152,58	1.152,58	57,63	1.137,37	15,21	847,42
221003/91002	Combustibles	3.000,00	0,00	3.000,00	1.072,03	1.072,03	35,73	1.072,03	0,00	1.927,97
221004/91002	Vestuario	500	0,00	500	347,23	347,23	69,45	0	347,23	152,77
221009/91002	Otros suministros	1.500,00	0,00	1.500,00	16.864,18	16.864,18	1.124,28	16.864,18	0,00	-15.364,18
222000/14104	Telefónicas	500	0,00	500	0	0	0,00	0	0,00	500,00
222000/91001	Telefónicas	5.000,00	-5.000,00	0	0	0	0,00	0	0,00	0,00
222000/91002	Telefónicas	0	5.000,00	5.000,00	8.691,59	8.691,59	173,83	7.825,46	866,13	-3.691,59
222001/91002	Postales	3.000,00	0,00	3.000,00	2.921,33	2.633,33	87,78	0	2.633,33	366,67
223000/91002	Transporte	15.000,00	-15.000,00	0	146,28	146,28	0,00	146,28	0,00	-146,28
224000/91002	Primas de Edificios y locales	21.057,64	-11.647,44	9.410,20	0	0	0,00	0	0,00	9.410,20
224003/91002	Otros riesgos	5.413,65	0,00	5.413,65	273,42	273,42	5,05	273,42	0,00	5.140,23
225000/91002	Tributos locales	159.410,00	0,00	159.410,00	159.206,82	157.742,23	98,95	157.742,23	0,00	1.667,77
225002/91002	Tributos estatales	3.988,77	0,00	3.988,77	0	0	0,00	0	0,00	3.988,77
226000/91002	Cánones	28.505,06	0,00	28.505,06	28.324,03	28.324,03	99,36	28.324,03	0,00	181,03
226001/91002	Atenciones protocolarias y representativas	8.000,00	-6.000,00	2.000,00	770,08	770,08	38,50	770,08	0,00	1.229,92
226002/14104	Gastos de divulgación y promoción	1.239,58	0,00	1.239,58	0	0	0,00	0	0,00	1.239,58
226002/91001	Gastos de divulgación y promoción	218,75	0,00	218,75	0	0	0,00	0	0,00	218,75
226002/91002	Gastos de divulgación y promoción	170.847,00	0,00	170.847,00	150.832,66	150.566,46	88,13	89.478,58	61.087,88	20.280,54
	<b>total parcial 3</b>	<b>3.217.256,93</b>	<b>-51.647,44</b>	<b>3.165.609,49</b>	<b>2.939.011,60</b>	<b>2.929.426,80</b>	<b>92,54</b>	<b>2.770.204,32</b>	<b>159.222,48</b>	<b>236.182,69</b>



## INSTITUTO ARAGONÉS DE FOMENTO

5.1 LIQUIDACIÓN DEL PRESUPUESTO DE GASTOS DEL EJERCICIO 2020										
5.1.4 POR PARTIDAS PRESUPUESTARIAS										
PARTIDA PRESUP.	DESCRIPCIÓN	CRÉDITOS PRESUPUESTARIOS			GASTOS COMPROMETIDOS	OBLIGACIONES RECONOCIDAS NETAS	PORCENTAJE EJECUCION (ORN/CD)	PAGOS	OBLIG. PTES. DE PAGO A 31 DIC.2020	REMANENTES DE CRÉDITO
		INICIALES	MODIFICACIONES	DEFINITIVOS						
	<b>total parcial 3</b>	<b>3.217.256,93</b>	<b>-51.647,44</b>	<b>3.165.609,49</b>	<b>2.939.011,60</b>	<b>2.929.426,80</b>	<b>92,54</b>	<b>2.770.204,32</b>	<b>159.222,48</b>	<b>236.182,69</b>
226003/91002	Jurídicos, Contenciosos	568,7	0,00	568,7	320,01	320,01	56,27	320,01	0,00	248,69
226005/14104	Reuniones y conferencias	4.802,50	0,00	4.802,50	210,03	210,03	4,37	210,03	0,00	4.592,47
226005/91001	Reuniones y conferencias	847,5	0,00	847,5	37,06	37,06	4,37	37,06	0,00	810,44
226005/91002	Reuniones y conferencias	300.000,00	-174.282,30	125.717,70	82.552,23	82.552,23	65,66	63.063,52	19.488,71	43.165,47
226009/91002	Otros gastos diversos	23.167,64	-477,61	22.690,03	21.379,30	21.379,30	94,22	17.758,59	3.620,71	1.310,73
226009/91019	Otros gastos diversos	0	0,00	0	18,9	18,9	0,00	18,9	0,00	-18,90
227000/14104	Limpieza y aseo	3.000,00	0,00	3.000,00	0	0	0,00	0	0,00	3.000,00
227000/91001	Limpieza y aseo	39.500,00	-39.500,00	0	0	0	0,00	0	0,00	0,00
227000/91002	Limpieza y aseo	0	39.500,00	39.500,00	40.347,86	37.303,79	94,44	33.949,74	3.354,05	2.196,21
227000/91019	Limpieza y aseo	0	0,00	0	423,5	423,5	0,00	423,5	0,00	-423,50
227001/91002	Seguridad	2.800,00	0,00	2.800,00	506,91	506,91	18,10	506,91	0,00	2.293,09
227006/14104	Estudios y trabajos técnicos	25.430,02	0,00	25.430,02	23.900,30	21.349,28	83,95	18.117,81	3.231,47	4.080,74
227006/19090	Estudios y trabajos técnicos	47.408,94	0,00	47.408,94	0	0	0,00	0	0,00	47.408,94
227006/91001	Estudios y trabajos técnicos	4.487,65	0,00	4.487,65	4.217,58	3.767,40	83,95	2.759,88	1.007,52	720,25
227006/91002	Estudios y trabajos técnicos	500.000,00	-111.438,21	388.561,79	254.986,40	250.765,23	64,54	168.315,95	82.449,28	137.796,56
227006/91019	Estudios y trabajos técnicos	0	0,00	0	363	363	0,00	281,98	81,02	-363,00
227009/91002	Otros trabajos realizados por otras empresas	156.547,36	149.584,40	306.131,76	286.127,69	286.127,52	93,47	166.481,20	119.646,32	20.004,24
227010/91002	Mant. Infraestructuras y Servicios de Telecomunic.	24.850,00	0,00	24.850,00	26.709,15	25.814,72	103,88	24.038,19	1.776,53	-964,72
231000/91002	Locomoción	150	0,00	150	0	0	0,00	0	0,00	150,00
233000/19090	Gastos a través de agencias de viaje	8.366,28	0,00	8.366,28	0	0	0,00	0	0,00	8.366,28
	<b>total parcial 4</b>	<b>4.359.183,52</b>	<b>-188.261,16</b>	<b>4.170.922,36</b>	<b>3.681.111,52</b>	<b>3.660.365,68</b>	<b>87,76</b>	<b>3.266.487,59</b>	<b>393.878,09</b>	<b>510.556,68</b>



## INSTITUTO ARAGONÉS DE FOMENTO

5.1 LIQUIDACIÓN DEL PRESUPUESTO DE GASTOS DEL EJERCICIO 2020										
5.1.4 POR PARTIDAS PRESUPUESTARIAS										
PARTIDA PRESUP.	DESCRIPCIÓN	CRÉDITOS PRESUPUESTARIOS			GASTOS COMPROMETIDOS	OBLIGACIONES RECONOCIDAS NETAS	PORCENTAJE EJECUCION (ORN/CD)	PAGOS	OBLIG. PTES. DE PAGO A 31 DIC.2020	REMANENTES DE CRÉDITO
		INICIALES	MODIFICACIONES	DEFINITIVOS						
	<b>total parcial 4</b>	<b>4.359.183,52</b>	<b>-188.261,16</b>	<b>4.170.922,36</b>	<b>3.681.111,52</b>	<b>3.660.365,68</b>	<b>87,76</b>	<b>3.266.487,59</b>	<b>393.878,09</b>	<b>510.556,68</b>
233000/91002	Gastos a través de agencias de viaje	57.000,00	-29.344,80	27.655,20	1.360,35	1.360,35	4,92	1.360,35	0,00	26.294,85
239000/91002	Otras indemnizaciones	13.600,00	-1.649,00	11.951,00	1.596,51	1.596,51	13,36	1.585,97	10,54	10.354,49
251003/91002	Realización de cursos de formación externa	473.500,00	-74.350,09	399.149,91	185.228,40	179.145,90	44,88	143.042,65	36.103,25	220.004,01
352000/91002	Intereses de demora	3.700,00	-2.000,00	1.700,00	10,28	10,28	0,60	0	10,28	1.689,72
359000/91002	Otros gastos financieros	0	0,00	0	23,04	23,04	0,00	23,04	0,00	-23,04
391000/91002	Gastos de otros préstamos y anticipos	1.000,00	0,00	1.000,00	0	0	0,00	0	0,00	1.000,00
440060/91002	Fundación Conjunto Paleontológico de Teruel	173.165,00	0,00	173.165,00	173.165,00	173.165,00	100,00	173.165,00	0,00	0,00
440112/91002	Transferencia al Parque Tecnológico Walqa	768.999,00	0,00	768.999,00	768.999,00	768.999,00	100,00	768.999,00	0,00	0,00
440244/91002	Subvención Fundación Santa María Albarracín.	48.400,00	0,00	48.400,00	48.400,00	48.400,00	100,00	48.400,00	0,00	0,00
440247/91002	Ciudad del Motor de Aragón	2.500.000,00	280.480,00	2.780.480,00	2.780.480,00	2.780.480,00	100,00	2.780.480,00	0,00	0,00
440248/91002	Fundación Comarca Campo Daroca	61.600,00	0,00	61.600,00	61.600,00	61.600,00	100,00	61.600,00	0,00	0,00
440250/91002	Fundación Emprender en Aragón	315.000,00	-139.935,48	175.064,52	175.064,52	175.064,52	100,00	175.064,52	0,00	0,00
440251/91002	Fundación Moto Engineering	75.000,00	0,00	75.000,00	75.000,00	75.000,00	100,00	75.000,00	0,00	0,00
440252/91002	Parque Tecnológico del Motor de Aragón	211.200,00	0,00	211.200,00	211.200,00	211.200,00	100,00	211.200,00	0,00	0,00
440253/91002	Universa - Becarios	20.000,00	-896,43	19.103,57	9.103,57	7.233,31	37,86	7.233,31	0,00	11.870,26
440254/91002	Apoyo instalación en viveros empresas y P. Tec.	21.500,00	0,00	21.500,00	0	0	0,00	0	0,00	21.500,00
440257/91002	Transf.Fundación Centro Astronómico Aragonés	70.000,00	22.000,00	92.000,00	92.000,00	92.000,00	100,00	92.000,00	0,00	0,00
460173/91002	Innovación y vertebración del territorio	70.000,00	-70.000,00	0	0	0	0,00	0	0,00	0,00
460174/91002	SOFEJEA	20.000,00	0,00	20.000,00	20.000,00	20.000,00	100,00	20.000,00	0,00	0,00
470000/91002	Ayudas Digitalizate	0	100.000,00	100.000,00	91.303,88	88.287,20	88,29	88.287,20	0,00	11.712,80
	<b>total parcial 5</b>	<b>9.262.847,52</b>	<b>-103.956,96</b>	<b>9.158.890,56</b>	<b>8.375.646,07</b>	<b>8.343.930,79</b>	<b>91,10</b>	<b>7.913.928,63</b>	<b>430.002,16</b>	<b>814.959,77</b>



### INSTITUTO ARAGONÉS DE FOMENTO

5.1 LIQUIDACIÓN DEL PRESUPUESTO DE GASTOS DEL EJERCICIO 2020										
5.1.4 POR PARTIDAS PRESUPUESTARIAS										
PARTIDA PRESUP.	DESCRIPCIÓN	CRÉDITOS PRESUPUESTARIOS			GASTOS COMPROMETIDOS	OBLIGACIONES RECONOCIDAS NETAS	PORCENTAJE EJECUCION (ORN/CD)	PAGOS	OBLIG. PTES. DE PAGO A 31 DIC.2020	REMANENTES DE CRÉDITO
		INICIALES	MODIFICACIONES	DEFINITIVOS						
	<b>total parcial 5</b>	<b>9.262.847,52</b>	<b>-103.956,96</b>	<b>9.158.890,56</b>	<b>8.375.646,07</b>	<b>8.343.930,79</b>	<b>91,10</b>	<b>7.913.928,63</b>	<b>430.002,16</b>	<b>814.959,77</b>
470094/91002	Ayudas a la edición	20.000,00	-20.000,00	0,00	0	0	0,00	0	0,00	0,00
470131/91002	Apoyo I +D+i Agrup. Empresariales Innovadoras	250.000,00	-250.000,00	0,00	0	0	0,00	0	0,00	0,00
470132/91002	Apoyo I+D+i bajo esquema ERA-Net.	300.000,00	-300.000,00	0,00	0	0	0,00	0	0,00	0,00
470133/91002	Apoyo I+D+i pymes con Sello de Excelencia	350.000,00	-117.558,40	232.441,60	0	0	0,00	0	0,00	232.441,60
470134/91002	Apoyo instalación en viveros empresas y P. Tec.	457.610,65	-427.205,17	30.405,48	30.405,48	26.908,95	88,50	26.908,95	0,00	3.496,53
480658/91002	Asociación de Directivos y Ejecutivos de Aragón	20.570,00	-20.570,00	0,00	0	0	0,00	0	0,00	0,00
480659/91002	Asociación de Jóvenes Empresarios	20.000,00	-20.000,00	0,00	0	0	0,00	0	0,00	0,00
480660/91002	CEOE HUESCA	35.000,00	0,00	35.000,00	35.000,00	34.301,69	98,00	34.301,69	0,00	698,31
480661/91002	CEOE TERUEL	35.000,00	0,00	35.000,00	35.000,00	35.000,00	100,00	35.000,00	0,00	0,00
480662/91002	Convenio entidades sin animo lucro	20.000,00	-20.000,00	0,00	0	0	0,00	0	0,00	0,00
480663/91002	Fundación Desarrollo Comunidad de Albarracín	22.000,00	0,00	22.000,00	22.000,00	20.490,85	93,14	0	20.490,85	1.509,15
480664/91002	Apoyo instalación en viveros empresas y P. Tec.	10.500,00	-10.050,00	450,00	450	429,21	95,38	429,21	0,00	20,79
480665/91002	Innovación y vertebración del territorio	30.000,00	-30.000,00	0,00	0	0	0,00	0	0,00	0,00
490005/14104	Aberdeen City Council	34.909,50	0,00	34.909,50	41.480,51	41.480,51	118,82	14.963,74	26.516,77	-6.571,01
490006/14104	Hydrogen Fuel Cells and Electro-Mobility	36.412,50	0,00	36.412,50	0	0	0,00	0	0,00	36.412,50
490007/14104	Lazio Region	44.625,00	0,00	44.625,00	39.600,19	39.600,19	88,74	0	39.600,19	5.024,81
490008/14104	Municipality of Delphi	49.766,65	0,00	49.766,65	0	0	0,00	0	0,00	49.766,65
490009/14104	Pannon Business Network Association	30.897,50	0,00	30.897,50	20.400,30	20.400,30	66,03	7.577,76	12.822,54	10.497,20
490010/14104	Province of South Holland	49.916,25	0,00	49.916,25	3.795,83	3.795,83	7,60	0	3.795,83	46.120,42
490011/14104	Transport Malta	35.827,50	0,00	35.827,50	0	0	0,00	0	0,00	35.827,50
	<b>total parcial 6</b>	<b>11.115.883,07</b>	<b>-1.319.340,53</b>	<b>9.796.542,54</b>	<b>8.603.778,38</b>	<b>8.566.338,32</b>	<b>87,44</b>	<b>8.033.109,98</b>	<b>533.228,34</b>	<b>1.230.204,22</b>



## INSTITUTO ARAGONÉS DE FOMENTO

5.1 LIQUIDACIÓN DEL PRESUPUESTO DE GASTOS DEL EJERCICIO 2020										
5.1.4 POR PARTIDAS PRESUPUESTARIAS										
PARTIDA PRESUP.	DESCRIPCIÓN	CRÉDITOS PRESUPUESTARIOS			GASTOS COMPROMETIDOS	OBLIGACIONES RECONOCIDAS NETAS	PORCENTAJE EJECUCION (ORN/CD)	PAGOS	OBLIG. PTES. DE PAGO A 31 DIC. 2020	REMANENTES DE CRÉDITO
		INICIALES	MODIFICACIONES	DEFINITIVOS						
	<b>total parcial 6</b>	<b>11.115.883,07</b>	<b>-1.319.340,53</b>	<b>9.796.542,54</b>	<b>8.603.778,38</b>	<b>8.566.338,32</b>	<b>87,44</b>	<b>8.033.109,98</b>	<b>533.228,34</b>	<b>1.230.204,22</b>
600000/32218	Terrenos y bienes naturales	0	375.000,00	375.000,00	360.405,60	350.127,70	93,37	307.207,02	42.920,68	24.872,30
600000/91218	Terrenos y bienes naturales	0	375.000,00	375.000,00	360.405,56	350.127,66	93,37	307.206,99	42.920,67	24.872,34
602000/32218	Edificios y otras construcciones	0	874.489,34	874.489,34	286.491,54	79.847,32	9,13	51.473,78	28.373,54	794.642,02
602000/91002	Edificios y otras construcciones	77.260,00	0,00	77.260,00	2.167,96	1.877,60	2,43	1.877,60	0,00	75.382,40
602000/91218	Edificios y otras construcciones	0	874.489,34	874.489,34	286.491,56	79.847,31	9,13	51.473,77	28.373,54	794.642,03
603000/32218	Maquinaria, instalación y utillaje	0	774.849,87	774.849,87	440.550,80	271.084,11	34,99	161.508,31	109.575,80	503.765,76
603000/91218	Maquinaria, instalación y utillaje	0	774.849,87	774.849,87	440.550,79	271.084,08	34,99	161.508,29	109.575,79	503.765,79
605000/91002	Mobiliario y enseres	8.000,00	0,00	8.000,00	0	0	0,00	0	0,00	8.000,00
606000/91002	Equipos para procesos de información	6.000,00	6.000,00	12.000,00	4.170,87	3.493,20	29,11	3.493,20	0,00	8.506,80
608000/91002	Otro inmovilizado material	15.000,00	0,00	15.000,00	256,3	256,3	1,71	256,3	0,00	14.743,70
609000/91002	Inmovilizado Inmaterial	24.860,57	0,00	24.860,57	0	0	0,00	0	0,00	24.860,57
740099/91002	Fundación Centro Astronómico Aragonés	15.000,00	0,00	15.000,00	15.000,00	12.864,05	85,76	12.864,05	0,00	2.135,95
740104/32218	FITE. CIUDAD DEL MOTOR ARAGON	0	200.000,00	200.000,00	200.000,00	200.000,00	100,00	200.000,00	0,00	0,00
740104/91218	FITE. CIUDAD DEL MOTOR ARAGON	0	200.000,00	200.000,00	200.000,00	200.000,00	100,00	200.000,00	0,00	0,00
740108/91002	Transferencia al Parque Tecnológico Walqa	0	135.000,00	135.000,00	135.000,00	135.000,00	100,00	135.000,00	0,00	0,00
760169/91002	Innovación y vertebración del territorio	220.000,00	0,00	220.000,00	0	0	0,00	0	0,00	220.000,00
760171/32218	FITE. Convocat. Gasísticos, Eléctricos e Hidráulic	0	453.980,18	453.980,18	453.980,17	420.300,36	92,58	420.300,36	0,00	33.679,82
760171/91218	FITE. Convocat. Gasísticos, Eléctricos e Hidráulic	0	453.980,18	453.980,18	453.980,17	420.300,35	92,58	420.300,35	0,00	33.679,83
760172/32218	FITE. Plan MINER	0	874.646,72	874.646,72	854.292,71	854.292,71	97,67	854.292,71	0,00	20.354,01
760172/91218	FITE. Plan MINER	0	874.646,72	874.646,72	854.292,74	854.292,74	97,67	854.292,74	0,00	20.353,98
	<b>total parcial 7</b>	<b>11.482.003,64</b>	<b>5.927.591,69</b>	<b>17.409.595,33</b>	<b>13.951.815,15</b>	<b>13.071.133,81</b>	<b>75,08</b>	<b>12.176.165,45</b>	<b>894.968,36</b>	<b>4.338.461,52</b>



## INSTITUTO ARAGONÉS DE FOMENTO

5.1 LIQUIDACIÓN DEL PRESUPUESTO DE GASTOS DEL EJERCICIO 2020										
5.1.4 POR PARTIDAS PRESUPUESTARIAS										
PARTIDA PRESUP.	DESCRIPCIÓN	CRÉDITOS PRESUPUESTARIOS			GASTOS COMPROMETIDOS	OBLIGACIONES RECONOCIDAS NETAS	PORCENTAJE EJECUCION (ORN/CD)	PAGOS	OBLIG. PTES. DE PAGO A 31 DIC.2020	REMANENTES DE CRÉDITO
		INICIALES	MODIFICACIONES	DEFINITIVOS						
	<b>total parcial 7</b>	<b>11.482.003,64</b>	<b>5.927.591,69</b>	<b>17.409.595,33</b>	<b>13.951.815,15</b>	<b>13.071.133,81</b>	<b>75,08</b>	<b>12.176.165,45</b>	<b>894.968,36</b>	<b>4.338.461,52</b>
760175/32218	FITE 2018. Reindustrialización municipios mineros	0,00	1.000.000,00	1.000.000,00	999.619,70	999.619,70	99,96	999.619,70	0,00	380,30
760175/91218	FITE 2018. Reindustrialización municipios mineros	0,00	1.000.000,00	1.000.000,00	999.619,70	999.619,70	99,96	999.619,70	0,00	380,30
760176/32218	FITE2018. Infraestructuras municipales prov.Teruel	0,00	820,20	820,20	0	0	0,00	0	0,00	820,20
760176/91218	FITE2018. Infraestructuras municipales prov.Teruel	0,00	820,20	820,20	0	0	0,00	0	0,00	820,20
770000/91002	Ayudas Digitalizate	0,00	795.000,00	795.000,00	792.795,95	748.932,96	94,21	748.932,96	0,00	46.067,04
770161/91002	Apoyo instalación en viveros empresas y P. Tec.	330.000,00	0,00	330.000,00	207.492,47	121.108,24	36,70	121.108,24	0,00	208.891,76
770163/32218	FITE. PROYECTOS INDUSTRIALES I+D+I. T	0,00	500.000,00	500.000,00	446.620,57	403.492,65	80,70	403.492,65	0,00	96.507,35
770163/91218	FITE. PROYECTOS INDUSTRIALES I+D+I. T	0,00	500.000,00	500.000,00	446.620,58	403.492,64	80,70	403.492,64	0,00	96.507,36
770165/32200	FITE2018. I+D+I MUNICIPIOS MUY MINEROS	0,00	2.000.000,00	2.000.000,00	1.128.078,77	823.651,11	41,11	823.651,11	0,00	1.176.348,88
770165/91001	FITE2018. I+D+I MUNICIPIOS MUY MINEROS	0,00	2.000.000,00	2.000.000,00	1.128.078,77	823.651,11	41,11	823.651,11	0,00	1.176.348,88
770166/32200	FITE2018. INVER.EMPRESARIAL MUNICIPIOS MUY MINEROS	0,00	500.000,00	500.000,00	500.000,00	370.827,05	74,17	370.827,05	0,00	129.172,95
770166/91001	FITE2018. INVER.EMPRESARIAL MUNICIPIOS MUY MINEROS	0,00	500.000,00	500.000,00	500.000,00	370.827,03	74,17	370.827,03	0,00	129.172,97
770167/32218	FITE2018. INVERSION EMPRESARIAL PROVINCIA TERUEL	0,00	1.000.000,00	1.000.000,00	951.253,65	718.472,75	71,85	718.472,75	0,00	281.527,25
770167/91218	FITE2018. INVERSION EMPRESARIAL PROVINCIA TERUEL	0,00	1.000.000,00	1.000.000,00	951.253,65	718.472,70	71,85	718.472,70	0,00	281.527,30
770168/32218	RECURSOS AYUDAS PROYECTOS FITE 2017	0,00	50.340,50	50.340,50	0	0	0,00	0	0,00	50.340,50
770168/91218	RECURSOS AYUDAS PROYECTOS FITE 2017	0,00	50.340,50	50.340,50	0	0	0,00	0	0,00	50.340,50
780217/91002	Innovación y vertebración del territorio.	97.000,00	0,00	97.000,00	0	0	0,00	0	0,00	97.000,00
780223/32218	FITE. LABORATORIO UNIZAR-MOTORLAND	0,00	150.000,00	150.000,00	150.000,00	150.000,00	100,00	150.000,00	0,00	0,00
780223/91218	FITE. LABORATORIO UNIZAR-MOTORLAND	0,00	150.000,00	150.000,00	150.000,00	150.000,00	100,00	150.000,00	0,00	0,00
912000/91002	Amort. préstamos l/plazo con Entes Sector Público	130.181,45	0,00	130.181,45	130.181,45	130.181,45	100,00	130.181,45	0,00	0,00
	<b>Total</b>	<b>12.039.185,09</b>	<b>17.124.913,09</b>	<b>29.164.098,18</b>	<b>23.433.430,49</b>	<b>21.003.482,94</b>	<b>72,02</b>	<b>20.108.514,58</b>	<b>894.968,36</b>	<b>8.160.615,24</b>





## INSTITUTO ARAGONÉS DE FOMENTO

5.1 LIQUIDACIÓN DEL PRESUPUESTO DE GASTOS DEL EJERCICIO 2020										
5.1.4 POR PARTIDAS PRESUPUESTARIAS										
PARTIDA PRESUP.	DESCRIPCIÓN	CRÉDITOS PRESUPUESTARIOS			GASTOS COMPROMETIDOS	OBLIGACIONES RECONOCIDAS NETAS	PORCENTAJE EJECUCION (ORN/CD)	PAGOS	OBLIG. PTES. DE PAGO A 31 DIC.2020	REMANENTES DE CRÉDITO
		INICIALES	MODIFICACIONES	DEFINITIVOS						
Total Programa		12.039.185,09	17.124.913,09	29.164.098,18	23.433.430,49	21.003.482,94	72,02	20.108.514,58	894.968,36	8.160.615,24
Total SECCION		12.039.185,09	17.124.913,09	29.164.098,18	23.433.430,49	21.003.482,94	72,02	20.108.514,58	894.968,36	8.160.615,24
Total General		12.039.185,09	17.124.913,09	29.164.098,18	23.433.430,49	21.003.482,94	72,02	20.108.514,58	894.968,36	8.160.615,24



## INSTITUTO ARAGONÉS DE FOMENTO

5.2 LIQUIDACIÓN DEL PRESUPUESTO DE INGRESOS EJERCICIO 2020												
5.2.1 POR CAPITULOS												
CAPÍTULO	DESCRIPCIÓN	PREVISIONES PRESUPUESTARIAS			DERECHOS RECONOCIDOS	DERECHOS ANULADOS	DERECHOS CANCEL.	DERECHOS RECONOCIDOS NETOS	% EJECUC. (DRN/PD)	RECAUDACIÓN NETA	DERECHOS PENDIENTES DE COBRO	EXCESO / DEFECTO PREVISIÓN
		INICIALES	MODIFICAC.	DEFINITIVAS								
3	Tasas y otros ingresos	20.000,00	0	20.000,00	203.725,00	3.990,00	0,00	199.735,00	99,68	199.735,00	0,00	179.735,00
4	Transferencias Corrientes	9.313.411,31	-1.178.340,57	8.135.070,74	7.899.289,77	399	0,00	7.898.890,77	97,10	166.404,64	7.732.486,13	-236.180,00
5	Ingresos Patrimoniales	1.246.069,64	0	1.246.069,64	1.278.208,7	0	0,00	1.278.208,7	102,56	433.057,05	845.151,65	32.139,07
<b>Operaciones Corrientes</b>		<b>10.579.480,95</b>	<b>-1178340,53</b>	<b>9.401.140,42</b>	<b>9.381.223,48</b>	<b>4.389,00</b>	<b>0,00</b>	<b>9.376.834,48</b>	<b>99,74</b>	<b>799.196,69</b>	<b>8.577.637,79</b>	<b>-24.305,94</b>
6	Enajenación de inversiones reales	90.000,00	0	90.000,00	1.598,82	0	0,00	1.598,82	1,76	1.598,82	0	-88.401,18
7	Transferencias de Capital	923.302,02	795.000,00	1.718.302,02	1.718.302,02	0	0,00	1.718.302,02	100,00	0	1.718.302,02	0,00
<b>Operaciones de Capital</b>		<b>1.013.302,02</b>	<b>795000</b>	<b>1.808.302,02</b>	<b>1.719.900,84</b>	<b>0,00</b>	<b>0,00</b>	<b>1.719.900,84</b>	<b>95,11</b>	<b>1.598,82</b>	<b>1.718.302,02</b>	<b>-88.401,18</b>
<b>Operaciones No Financieras</b>		<b>11.592.782,97</b>	<b>-383340,53</b>	<b>11.209.442,44</b>	<b>11.101.124,32</b>	<b>4.389,00</b>	<b>0,00</b>	<b>11.096.735,32</b>	<b>98,99</b>	<b>800.795,51</b>	<b>10.295.939,81</b>	<b>-112.707,12</b>
8	Activos Financieros	446.402,12	17.508.253,62	17.954.655,74	408.638,09	0	0,00	408.638,09	2,28	408.638,09	0	-17.546.017,65
<b>Operaciones Financieras</b>		<b>446.402,12</b>	<b>17508253,62</b>	<b>17.954.655,74</b>	<b>408.638,09</b>	<b>0,00</b>	<b>0,00</b>	<b>408.638,09</b>	<b>2,28</b>	<b>408.638,09</b>	<b>0,00</b>	<b>-17.546.017,65</b>
<b>Total General</b>		<b>12.039.185,09</b>	<b>17.124.913,09</b>	<b>29.164.098,18</b>	<b>11.509.762,41</b>	<b>4.389,00</b>	<b>0,00</b>	<b>11.505.373,41</b>	<b>39,45</b>	<b>1.209.433,60</b>	<b>10.295.939,81</b>	<b>-17.658.724,77</b>



## INSTITUTO ARAGONÉS DE FOMENTO

5.2 LIQUIDACIÓN DEL PRESUPUESTO DE INGRESOS EJERCICIO 2020												
5.2.2 POR ARTICULOS												
ART.	DESCRIPCIÓN	PREVISIONES PRESUPUESTARIAS			DERECHOS RECON.	DERECHOS ANULADOS	DERECHO S CANCEL.	DERECHOS RECONOCIDOS NETOS	% EJE. (DRN/PD)	RECAUDAC. NETA	DERECHOS PENDIENTES DE COBRO	EXCESO S/ DEFECTO PREVISIÓN
		INICIALES	MODIFICAC.	DEFINITIVAS								
38	Reintegros	0	0	0	197.194,7	0,00	0,00	197.194,7	0	197.194,7	0,00	197.194,7
39	Otros ingresos	20.000,00	0	20.000,00	6.530,27	3.990,00	0,00	2.540,27	12,70	2.540,27	0,00	-17.459,73
42	Subvenciones de la Seguridad Social	0	0	0	1.793,48	399,00	0,00	1.394,48	#¡DIV/0!	144,00	1.250,48	1.394,48
45	De Comunidades Autónomas	8.909.576,18	-1.178.340,5	7.731.235,68	7.731.235,68	0,00	0,00	7.731.235,68	100,00	0,00	7.731.235,68	0,00
49	Del Exterior	403.835,13	0	403.835,13	166.260,64	0,00	0,00	166.260,64	41,11	166.260,64	0,00	-237.574,49
51	Intereses de Anticip. de Préstamos Con y de Avaluos	18.000,00	0	18.000,00	26.328,56	0,00	0,00	26.328,56	146,27	24.275,06	2.053,50	8.328,56
52	Intereses de depósitos	500	0	500	0,00	0,00	0,00	0,00	0,00	0,00	0,00	-500,00
54	Renta de inmuebles	1.227.569,64	0	1.227.569,64	1.251.880,15	0,00	0,00	1.251.880,15	101,94	408.781,99	843.098,16	24.310,5
60	De terrenos	90.000,00	0	90.000,00	1.598,82	0,00	0,00	1.598,82	1,78	1.598,82	0,00	-88.401,18
75	De Comunidades Autónomas	923.302,02	795.000,00	1.718.302,02	1.718.302,02	0,00	0,00	1.718.302,02	100,00	0,00	1.718.302,02	0,00
82	Reintegro de préstamos concedidos	414.077,78	0	414.077,78	408.638,09	0,00	0,00	408.638,09	98,69	408.638,09	0,00	-5.439,69
83	Devoluciones de depósitos y fianzas	32.324,34	0	32.324,34	0,00	0,00	0,00	0,00	0,00	0,00	0,00	-32.324,34
87	Remanentes de Tesorería	0	17.508.253,62	17.508.253,62	0,00	0,00	0,00	0,00	0,00	0,00	0,00	-17.508.253,62
<b>Total General</b>		<b>12.039.185,09</b>	<b>17.124.913,09</b>	<b>29.164.098,18</b>	<b>11.509.762,41</b>	<b>4.389,00</b>	<b>0,00</b>	<b>11.505.373,41</b>	<b>39,45</b>	<b>1.209.433,60</b>	<b>10.295.939,81</b>	<b>-17.658.724,77</b>



## INSTITUTO ARAGONÉS DE FOMENTO

5.2 LIQUIDACIÓN DEL PRESUPUESTO DE INGRESOS EJERCICIO 2020												
5.2.3 POR CONCEPTOS												
CONC.	DESCRIPCIÓN	PREVISIONES PRESUPUESTARIAS			DERECHOS RECONOCIDOS	DERECHOS ANULADOS	DERECHOS CANCEL.	DERECHOS RECONOCIDOS NETOS	% EJE. (DRN/PD)	RECAUDAC. NETA	DERECHOS PENDIENTES DE COBRO	EXCESO / DEFECTO PREVISIÓN
		INICIALES	MODIFICAC.	DEFINITIVAS								
380	Reintegros de ejercicios cerrados	0,00	0,00	0,00	197.194,7	0,00	0,00	197.194,7	0	197.194,7	0,00	197.194,7
390	Otros Ingresos de los Departamentos	20.000,00	0,00	20.000,00	5.100,00	3.990,00	0,00	1.110,00	5,55	1.110,00	0,00	-18.890,00
396	Ingresos diversos. Recursos eventuales	0,00	0,00	0,00	1.092,77	0,00	0,00	1.092,77	0,00	1.092,77	0,00	1.092,77
398	Recargos de apremio e intereses de demora	0,00	0,00	0,00	337,50	0,00	0,00	337,50	0,00	337,50	0,00	337,50
422	Tesorería General de la Seguridad Social	0,00	0,00	0,00	1.793,48	399,00	0,00	1.394,48	0,00	144,00	1.250,48	1.394,48
450	De la Comunidad Autónoma de Aragón	8.909.576,18	-1.178.340,5	7.731.235,68	7.731.235,68	0,00	0,00	7.731.235,68	100,00	0,00	7.731.235,68	0,00
492	Fondo Europeo de Desarrollo Regional	348.059,91	0,00	348.059,91	166.260,64	0,00	0,00	166.260,64	47,77	166.260,64	0,00	-181.799,2
499	Otras subvenciones del exterior	55.775,22	0,00	55.775,22	0,00	0,00	0,00	0,00	0,00	0,00	0,00	-55.775,22
511	Intereses de Préstamos Concedidos	18.000,00	0,00	18.000,00	26.328,56	0,00	0,00	26.328,56	146,27	24.275,06	2.053,50	8.328,56
520	Ingresos financieros	500,00	0,00	500,00	0,00	0,00	0,00	0,00	0,00	0,00	0,00	-500,00
540	Alquileres y productos de inmuebles	1.227.569,64	0,00	1.227.569,64	1.251.880,75	0,00	0,00	1.251.880,75	101,98	408.781,98	843.098,77	24.310,5
600	Venta de terrenos	90.000,00	0,00	90.000,00	1.598,82	0,00	0,00	1.598,82	1,78	1.598,82	0,00	-88.401,1
750	De la Comunidad Autónoma de Aragón	923.302,02	795.000,00	1.718.302,02	1.718.302,02	0,00	0,00	1.718.302,02	100,00	0,00	1.718.302,02	0,00
820	Reintegro de préstamos a corto plazo	414.077,78	0,00	414.077,78	408.638,09	0,00	0,00	408.638,09	98,69	408.638,09	0,00	-5.439,69
831	Devolución de fianzas	32.324,34	0,00	32.324,34	0,00	0,00	0,00	0,00	0,00	0,00	0,00	-32.324,34
870	Remanentes de Tesorería	0,00	17.508.253,62	17.508.253,62	0,00	0,00	0,00	0,00	0,00	0,00	0,00	-17.508.253,62
<b>Total General</b>		<b>12.039.185,09</b>	<b>17.124.913,09</b>	<b>29.164.098,18</b>	<b>11.509.762,41</b>	<b>4.389,00</b>	<b>0,00</b>	<b>11.505.373,41</b>	<b>39,45</b>	<b>1.209.433,60</b>	<b>10.295.939,81</b>	<b>-17.658.724,77</b>



**INSTITUTO ARAGONÉS DE FOMENTO**

5.2. LIQUIDACIÓN DEL PRESUPUESTO DE INGRESOS EJERCICIO 2020												
5.2.4 POR PARTIDA PRESUPUESTARIA												
PARTIDA PRESUP.	DESCRIPCIÓN	PREVISIONES PRESUPUESTARIAS			DERECHOS RECONOCIDOS	DERECHOS ANULADOS	DERECHOS CANCEL.	DERECHOS RECONOCIDOS NETOS	% EJE. (DRN/PD)	RECAUDAC. NETA	DERECHOS PENDIENTES DE COBRO	EXCESO S/ DEFECTO PREVISIÓN
		INICIALES	MODIFICAC.	DEFINITIVAS								
380100/32218	Reintegros de ejercicios cerrados	0,00	0,00	0,00	98.533,87	0,00	0,00	98.533,87	0,00	98.533,87	0,00	98.533,87
380100/91003	Reintegros de ejercicios cerrados	0,00	0,00	0,00	127,00	0,00	0,00	127,00	0,00	127,00	0,00	127,00
380100/91218	Reintegros de ejercicios cerrados	0,00	0,00	0,00	98.533,86	0,00	0,00	98.533,86	0,00	98.533,86	0,00	98.533,86
390002/91003	Ingresos por cursos	20.000,00	0,00	20.000,00	5.100,00	3.990,00	0,00	1.110,00	5,55	1.110,00	0,00	-18.890,00
396100/91003	Ingresos diversos. Recursos eventuales	0,00	0,00	0,00	1.092,77	0,00	0,00	1.092,77	0,00	1.092,77	0,00	1.092,77
398002/91003	Intereses de demora	0,00	0,00	0,00	337,50	0,00	0,00	337,50	0,00	337,50	0,00	337,50
422000/91003	Formación Profesional para el Empleo	0,00	0,00	0,00	1.793,48	399,00	0,00	1.394,48	0,00	144,00	1.250,48	1.394,48
450000/91003	Transferencias de la Comunidad Autónoma de Aragón	8.909.576,18	-1.178.340,58	7.731.235,60	7.731.235,60	0,00	0,00	7.731.235,60	100,00	0,00	7.731.235,60	0,00
492200/14104	Programa Operativo FEDER 2014-2020	348.059,91	0,00	348.059,91	166.260,64	0,00	0,00	166.260,64	47,77	166.260,64	0,00	-181.799,27
499099/19090	Otras subvenciones del exterior	55.775,22	0,00	55.775,22	0,00	0,00	0,00	0,00	0,00	0,00	0,00	-55.775,22
511000/91003	Intereses de Préstamos Concedidos	18.000,00	0,00	18.000,00	26.328,56	0,00	0,00	26.328,56	146,27	24.275,06	2.053,50	8.328,56
520000/91003	Intereses	500,00	0,00	500,00	0,00	0,00	0,00	0,00	0,00	0,00	0,00	-500,00
540001/91003	Renta de Inmuebles	1.227.569,64	0,00	1.227.569,64	1.251.880,15	0,00	0,00	1.251.880,15	101,98	408.781,99	843.098,16	24.310,51
600000/91003	Venta de terrenos	90.000,00	0,00	90.000,00	1.598,82	0,00	0,00	1.598,82	1,78	1.598,82	0,00	-88.401,18
750000/91003	Transferencias de la Comunidad Autónoma de Aragón	923.302,02	795.000,00	1.718.302,02	1.718.302,02	0,00	0,00	1.718.302,02	100,00	0,00	1.718.302,02	0,00
820000/91003	Reintegros varios de préstamos a corto plazo	414.077,78	0,00	414.077,78	408.638,09	0,00	0,00	408.638,09	98,69	408.638,09	0,00	-5.439,69
831000/91003	Devolución de fianzas, varios	32.324,34	0,00	32.324,34	0,00	0,00	0,00	0,00	0,00	0,00	0,00	-32.324,34
870000/32200	Remanentes de Tesorería	0,00	2.500.000,00	2.500.000,00	0,00	0,00	0,00	0,00	0,00	0,00	0,00	-2.500.000,00
870000/32218	Remanentes de Tesorería	0,00	6.254.126,80	6.254.126,80	0,00	0,00	0,00	0,00	0,00	0,00	0,00	-6.254.126,80
870000/91003	Remanentes de Tesorería	0,00	2.500.000,00	2.500.000,00	0,00	0,00	0,00	0,00	0,00	0,00	0,00	-2.500.000,00
870000/91218	Remanentes de Tesorería	0,00	6.254.126,80	6.254.126,80	0,00	0,00	0,00	0,00	0,00	0,00	0,00	-6.254.126,80
<b>Total General</b>		<b>12.039.185,09</b>	<b>17.124.913,09</b>	<b>29.164.098,18</b>	<b>11.509.762,41</b>	<b>4.389,00</b>	<b>0,00</b>	<b>11.505.373,41</b>	<b>39,45</b>	<b>1.209.433,60</b>	<b>10.295.939,81</b>	<b>-17.658.724,77</b>



INSTITUTO ARAGONÉS DE FOMENTO									
5.3. EJECUCION DE PRESUPUESTO DE EJERCICIOS CERRADOS									
5.3.1 De gastos									
(En euros)									
Ejercicio FI	Capítulo	Artículo	Concepto	Subconcepto	Saldo Inicial a 1 de Enero	Rectificaciones ejercicios cerrados	TOTALES Obligaciones Recon. Netas	Pagos Ordenados	Oblig. pdtes de Ordenar Pago al 31 Diciembre
2019	4	44	440	440010	10.255.958,62		10.255.958,62	7.619.291,95	2.636.666,67
Resultado total					10.255.958,62		10.255.958,62	7.619.291,95	2.636.666,67

INSTITUTO ARAGONÉS DE FOMENTO						
5.3. EJECUCION DE PRESUPUESTO DE EJERCICIOS CERRADOS						
5.3.2 De ingresos						
(En Euros)						
Capítulo	Derechos Ptes. Cobro a 1 de Enero 2020	Rectificaciones Saldo Entrante	Total Derechos Anulados	Total Derechos Cancelados	Recaudacion	Derechos Pendientes de Cobro a 31 de Diciembre 2020
3 Tasas y otros ingresos	14.126,56				10.349,06	3.777,50
4 Transferencias Corrientes	5.741.220,94				3.139.059,46	2.602.161,48
5 Ingresos Patrimoniales	821.566,84				185.125,63	636.441,21
7 Transferencias de Capital	55.267.713,53				23.665.740,84	31.601.972,69
Resultado total	61.844.627,87				27.000.274,99	34.844.352,88



INSTITUTO ARAGONÉS DE FOMENTO								
5.3. EJECUCION DE PRESUPUESTO DE EJERCICIOS CERRADOS								
5.3.2 De ingresos								
(En Euros)								
Capítulo	Posición Presupuestaria		Derechos Ptes. Cobro a 1 de Enero 2020	Rectificaciones Saldo Entrante	Total Derechos Anulados	Total Derechos Cancelados	Recaudacion	Derechos Pendientes de Cobro a 31 de Diciembre 2020
3	Tasas y otros ingresos	V380100/91003	Reintegros de ejercicios cerrados	10.199,06			10.199,06	0,00
		V390002/91003	Ingresos por cursos	240,00			150,00	90,00
		V396100/19090	Ing.div. Recursos eventua	3.687,50				3.687,50
		<b>Resultado</b>		<b>14.126,56</b>			<b>10.349,06</b>	<b>3.777,50</b>
4	Transferencias Corrientes	V450000/91003	Trans. C. A. de Aragón	5.741.220,94			3.139.059,46	2.602.161,48
		<b>Resultado</b>		<b>5.741.220,94</b>	<b>0,00</b>	<b>0,00</b>	<b>3.139.059,46</b>	<b>2.602.161,48</b>
5	Ingresos Patrimoniales	V540001/91003	Renta de Inmuebles	821.566,84			185.125,63	636.441,21
		<b>Resultado</b>		<b>821.566,84</b>	<b>0,00</b>	<b>0,00</b>	<b>185.125,63</b>	<b>636.441,21</b>
7	Transferencias de Capital	V750000/32218	Trans. C. A. de Aragón	15.689.707,07			4.364.707,07	11.325.000,00
		V750000/91003	Trans. C. A. de Aragón	23.888.299,40			14.936.326,71	8.951.972,69
		V750000/91218	Trans. C. A. de Aragón	15.689.707,06			4.364.707,06	11.325.000,00
		<b>Resultado</b>		<b>55.267.713,53</b>			<b>23.665.740,84</b>	<b>31.601.972,69</b>
		<b>Resultado total</b>		<b>61.844.627,87</b>	<b>0,00</b>	<b>0,00</b>	<b>27.000.274,99</b>	<b>34.844.352,88</b>





INSTITUTO ARAGONÉS DE FOMENTO					
5.3 RESULTADO DE OPERACIONES COMERCIALES DEL EJERCICIO 2020					
(En Euros)					
GASTOS			INGRESOS		
	IMPORTE			IMPORTE	
	ESTIMADO	REALIZADO		ESTIMADO	REALIZADO
Compras netas			Ventas netas		
Devoluciones de ventas cobradas			Devoluciones de compras pagadas		
Rappes sobre ventas cobradas			Rappels sobre compras pagadas		
Gastos comerciales netos			Ingresos comerciales netos		
Anulaciones de ingresos comerciales cobrados			Anulaciones de gastos comerciales pagados		
Resultados positivo de operaciones comerciales			Resultado negativo de operaciones comerciales		
<b>TOTAL</b>	<b>0,00</b>	<b>0,00</b>	<b>TOTAL</b>	<b>0,00</b>	<b>0,00</b>

INSTITUTO ARAGONÉS DE FOMENTO					
5.3 RESULTADO PRESUPUESTARIO DEL EJERCICIO 2020					
(En Euros)					
CONCEPTOS	DERECHOS RECONOCIDOS NETOS	OBLIGACIONES RECONOCIDAS NETAS	AJUSTES	RESULTADO PRESUPUESTARIO	
a) Operaciones corrientes	9.376.834,48	8.566.338,32	0	810.496,16	
b) Operaciones de capital	1.719.900,84	12.306.963,17	0	-10.587.062,33	
c) Operaciones comerciales	0	0	0	0,00	
<b>Total operaciones no financieras (a+b+c)</b>	<b>11.096.735,32</b>	<b>20.873.301,49</b>	<b>0</b>	<b>-9.776.566,17</b>	
d) Activos financieros	408.638,09	0	0	408.638,09	
e) Pasivos financieros	0	130.181,45	0	-130.181,45	
<b>Total operaciones financieras (d+e)</b>	<b>408.638,09</b>	<b>130.181,45</b>	<b>0</b>	<b>278.456,64</b>	
<b>RESULTADO PRESUPUESTARIO DEL EJERCICIO (I=1+2)</b>	<b>11.505.373,41</b>	<b>21.003.482,94</b>	<b>0</b>	<b>-9.498.109,53</b>	
<b>AJUSTES:</b>			<b>0</b>		
<b>3. Créditos gastados financiados con remanente de tesorería no afectado</b>			<b>0</b>		
<b>4. Desviaciones de financiación negativas del ejercicio</b>			<b>5.543.181,63</b>		
<b>5. Desviaciones de financiación positivas del ejercicio</b>			<b>9.134,77</b>		
<b>II. TOTAL AJUSTES (II=3+4-5)</b>				<b>5.534.046,86</b>	
<b>RESULTADO PRESUPUESTARIO AJUSTADO (I+II)</b>				<b>-3.964.062,67</b>	



## INSTITUTO ARAGONÉS DE FOMENTO

### 6. MEMORIA CORRESPONDIENTE AL EJERCICIO ANUAL TERMINADO EL 31 DE DICIEMBRE DE 2020

#### 6.1. ORGANIZACIÓN Y ACTIVIDAD

##### 6.1.1. Norma de creación de la entidad.

El Instituto Aragonés de Fomento (en adelante el Instituto) se creó por la Ley 7/1990, de las Cortes de Aragón, de 20 de junio, que estableció la naturaleza, objetivos, funciones, organización y régimen de actuación del Instituto.

El Instituto se constituyó como Entidad de Derecho Público dotado con personalidad jurídica y patrimonio propio y plena capacidad jurídica y de obrar para el cumplimiento de sus fines, rigiéndose en sus actividades jurídicas externas por las normas del Derecho Privado. La Ley 15/1999, de 29 de diciembre modificó la Ley 7/1990 del Instituto Aragonés de Fomento para acomodar su dependencia orgánica y la composición de sus órganos rectores a la estructura actual de la Administración de la Comunidad Autónoma de Aragón.

Posteriormente, de acuerdo con lo previsto en la citada ley, el Gobierno de Aragón promulgó el Decreto Legislativo 4/2000, de 29 de junio, por el que se aprueba el texto refundido de la Ley del Instituto Aragonés de Fomento que fue modificado por la Ley 2/2016 de 28 de enero de medidas fiscales y administrativas de la Comunidad Autónoma de Aragón en su artículo 24 y posteriormente el Decreto – Ley 8/2019, de 24 de septiembre, del Gobierno de Aragón.

A partir del ejercicio 2016, tiene la consideración de medio propio instrumental y servicio técnico de la Administración de la Comunidad Autónoma de Aragón para la realización de actuaciones relacionadas con el desarrollo regional y económico de Aragón.

Mediante Decreto de 5 de agosto de 2019, de la Presidencia del Gobierno de Aragón, se modifica la organización de la Administración de la Comunidad Autónoma de Aragón y se asignan competencias a los departamentos, se adscribe el Instituto Aragonés de Fomento al Departamento de Industria, Competitividad y Desarrollo Empresarial.

##### 6.1.2. Actividad principal, su régimen jurídico, económico-financiero y de contratación.

- **Actividad principal:**

Los aspectos más significativos referentes a las funciones del Instituto son los siguientes:

- a. Favorecer el desarrollo socioeconómico de Aragón.



- b. Favorecer el incremento y consolidación del empleo.
- c. Corregir los desequilibrios intraterritoriales.

Para el cumplimiento de estos objetivos, el Instituto podrá desarrollar las siguientes funciones:

- a. La promoción de proyectos de inversión, públicos y privados, con especial incidencia en las zonas menos desarrolladas del territorio aragonés. A tal fin podrá otorgar avales, conceder préstamos y subvenciones, participar en el accionariado de los mismos, promover la entrada de otros socios financieros y efectuar seguimiento y apoyo a la gestión y desarrollo de esos proyectos.
- b. La promoción de infraestructuras industriales, equipamientos y servicios colectivos para las empresas, con especial atención a las pequeñas y medianas empresas y a las sociedades cooperativas y empresas de economía social.
- c. El estudio de las posibilidades de desarrollo endógeno en las comarcas aragonesas y de la viabilidad de nuevas ocupaciones de acuerdo con las nuevas necesidades sociales, así como el necesario impulso para su puesta en marcha.
- d. La promoción y participación en estudios de mercado y la elaboración de trabajos sobre planificación económica de la Comunidad Autónoma.
- e. El fomento de la promoción exterior y de la empresarial en Aragón, así como de la captación de capital, mediante la creación de sociedades o participación en las ya existentes
- f. La asistencia técnica y asesoramiento financiero a las empresas.
- g. Cualesquiera otras funciones que le sean atribuidas por ley.

La Ley Fundacional del Instituto supuso la asunción por el Instituto de diversas actuaciones de fomento del desarrollo económico de la Comunidad Autónoma de Aragón.

En este sentido, el Consejo de Gobierno de la Comunidad Autónoma de Aragón ha encomendado al Instituto la ejecución, negociación, gestión y otras actuaciones relativas a subvenciones, ayudas o programas no contemplados en las dotaciones presupuestarias aprobadas para el ejercicio 2020. Dichas actuaciones se encomiendan acompañadas de sus correspondientes transferencias finalistas, que son adicionales a las recibidas por el Presupuesto para el año 2020.

- **Régimen jurídico:**

El Instituto está configurado como un ente público sujeto a derecho privado, adscrito al Departamento que tenga atribuidas las competencias en materia de Industria en la Administración de la Comunidad Autónoma de Aragón.



Está regulado por el Decreto Legislativo 4/2000, de 29 de junio, del Gobierno de Aragón, por el que se aprueba el texto refundido de la Ley del Instituto Aragonés de Fomento. Tiene personalidad jurídica y patrimonio propio, y plena capacidad jurídica y de obrar.

Es concebido como una agencia pública de desarrollo regional, tomando como referencia un modelo homologado, contrastado y ampliamente extendido entre los países desarrollados, cuya finalidad última es constituirse en instrumento ágil y eficiente que actúe como promotor y receptor de iniciativa y actividades que puedan contribuir a un desarrollo integrado de Aragón.

- **Régimen económico-financiero:**

Desde el 1 de enero de 2020 le es de aplicación la Orden HAP/535/2018, de 14 de marzo, por la que se aprueba el Plan General de contabilidad pública de la Comunidad Autónoma de Aragón.

- **Régimen de contratación:**

Al Instituto le es de aplicación la Ley 9/2017, de 8 de noviembre, de Contratos del Sector Público.

### **6.1.3. Principales fuentes de ingresos.**

Los principales recursos básicos para la financiación de las actividades del Instituto son los siguientes:

- a. Las transferencias contenidas a tal fin en los Presupuestos de la Comunidad Autónoma.
- b. Los ingresos propios que pueda recibir por la prestación de sus servicios, realización de trabajos, estudios o asesoramientos propios de sus funciones.
- c. Los ingresos patrimoniales, ordinarios o extraordinarios, que perciba como consecuencia de su participación en sociedades.
- d. Los créditos, préstamos y demás operaciones financieras que concierte.
- e. Los recursos ajenos captados para su canalización hacia sociedades en que participe.
- f. Las subvenciones o aportaciones voluntarias de entidades públicas o privadas.
- g. Cualquier otro recurso que pueda serle atribuido.



#### 6.1.4. Consideración fiscal de la entidad, operaciones sujetas a IVA y porcentaje de prorrateo.

El Instituto es sujeto pasivo del Impuesto sobre Sociedades, aplicando el Régimen del Impuesto de Sociedades de entidades parcialmente exentas, de conformidad con lo dispuesto en el artículo 9, apartado 3º de la Ley 27/2014, de 27 de noviembre, del Impuesto sobre Sociedades, tributando por sus rentas no exentas, de conformidad con lo indicado en el Capítulo XIV del Régimen de entidades parcialmente exentas de la Ley del Impuesto.

El Instituto, también es sujeto pasivo del Impuesto sobre el Valor Añadido y presenta las correspondientes declaraciones - liquidaciones trimestrales e informativas del citado tributo. Está sujeto al régimen de deducciones aplicables a las entidades de naturaleza dual. El Instituto Aragonés de Fomento sólo se deduce las cuotas del IVA soportado en aquellos gastos que se dedican exclusivamente a la realización de actividades que están sujetas y no exentas al IVA, siendo su prorrateo del 100%.

#### 6.1.5. Estructura organizativa en sus niveles político y administrativo.

Los órganos rectores del Instituto son:

- El Consejo de Dirección.
- La Presidencia.
- La Dirección Gerencia.

#### 6.1.6. Enumeración de los principales responsables de la entidad, tanto a nivel político como de gestión.

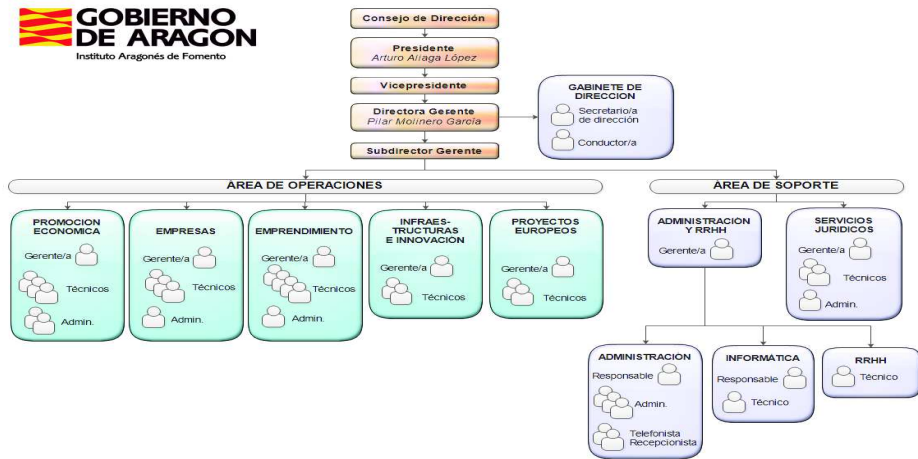
El Consejo de Dirección está formado por:

Cargo	Nombre	En representación:
Presidente	D. Arturo Aliaga López	Consejero de Industria, Competitividad y Desarrollo Empresarial del Gobierno de Aragón.
Vicepresidente	D. Javier Callizo Soneiro	Secretario General Técnico del Departamento de Industria, Competitividad y Desarrollo Empresarial
Vocal	D. Ricardo Almalé Bandrés	Director General de Relaciones Institucionales.
Vocal	D. Iván Andrés Martínez	Secretario General Técnico del Departamento de Ciencia, Universidad, y Sociedad del Conocimiento.
Vocal	D. José Manuel Salvador Minguillón	Director General de Ordenación del Territorio.
Vocal	D. Carlos Soria Cirugeda	Secretario General Técnico del Departamento de Economía, Planificación y Empleo.



Cargo	Nombre	En representación:
Vocal	D. Sergio Pérez Pueyo	Secretario General Técnico del Departamento de Hacienda y Administración Pública.
Vocal	D. José Luis Catellano Prats	Secretario General Técnico del Departamento de Agricultura, Ganadería y Medio Ambiente.
Vocal	D. Javier Navarro Espada	Director General de Industria y Pymes
Vocal	Dña. Pilar Molinero García.	Directora Gerente

El Organigrama del Instituto es:



**6.1.7. Número medio de empleados durante el ejercicio y a 31 de diciembre, tanto funcionarios como personal laboral, distinguiendo por categorías y sexos.**

Todo el personal del Instituto es personal laboral propio.

El número medio de personas empleadas al cierre del ejercicio, distribuido por categorías y sexos, ha sido el siguiente:

Categoría profesional	2020		
	Hombres	Mujeres	Total
Directora-Gerente	0	1	1
Subdirector Gerente	1	0	1
Gerentes de Área	4	2	6
Titulados superiores	1	4	5
Titulados medios	8	6	14
Jefe de Administración	0	1	1
Secretaria de Dirección	0	1	1
Oficiales Administrativos	1	7	8
Auxiliares Administrativos	0	0	0
Conductor	1	0	1
Telefonista-Recepcionista	0	2	2
<b>TOTAL</b>	<b>16</b>	<b>24</b>	<b>40</b>



El número medio de personas empleadas en el curso del ejercicio 2020 por categorías profesionales ha sido el siguiente:

Categoría profesional	2020
Directora-Gerente	1
Subdirector Gerente	1
Gerentes de Área	6
Titulados superiores	5
Titulados medios	14
Jefe de Administración	1
Secretaria de Dirección	1
Oficiales Administrativos	8
Auxiliares Administrativos	0
Conductor	1
Telefonista-Recepcionista	2
<b>TOTAL</b>	<b>40</b>

#### 6.1.8. Entidad de la que depende.

El Instituto es un ente público sujeto a derecho privado, adscrito al Departamento que tenga atribuidas las competencias en materia de Industria en la Administración de la Comunidad Autónoma de Aragón.

#### 6.1.9. Entidades del grupo, multigrupo y asociadas y su actividad. Porcentaje de participación en las entidades con forma mercantil.

Empresas asociadas:		Euros						
Bodegas Aragonesas, S.A. (*)	Porcentaje participación al 31/12/2020	Valor neto en libros	Valor teórico-contable de la inversión	Capital	Reservas	Resultados del ejercicio	Operaciones de cobertura	Subvenciones, donaciones y legados
	40,08% (1)	1.910.143	5.829.461	3.878.451	720.702	17.599	0	1.212.710
c/Carretera de Tabuena, 9 Fuendejalón (Zaragoza)								
Actividad: Elaboración, distribución y comercialización de productos alimenticios y bebidas								
Grandes Vinos y Viñedos, S.A.	Porcentaje participación al 31/12/2020	Valor neto en libros	Valor teórico-contable de la inversión	Capital	Reservas	Resultados del ejercicio	Operaciones de cobertura	Subvenciones, donaciones y legados
	20,67% (2)	1.864.240	14.308.498	9.020.163	3.737.281	357.118	0	1.193.936
Ctra. Valencia, s/n Cariñena (Zaragoza)								
Actividad: Elaboración, embotellado, distribución y comercialización de productos alimenticios y bebidas.								
Bodegas y Viñedos del Jalón, S.A.	Porcentaje participación al 31/12/2020	Valor neto en libros	Valor teórico-contable de la inversión	Capital	Reservas	Resultados del ejercicio	Operaciones de cobertura	Subvenciones, donaciones y legados
	24,97% (3)	0	-73.836	1.076.525	-956.006	-194.355	0	0
<b>Total valor neto en libros</b>	<b>(1)+(2)+(3)</b>	<b>3.774.382</b>						

## 6.2. GESTIÓN INDIRECTA DE SERVICIOS PÚBLICOS, CONVENIOS Y OTRAS FORMAS DE COLABORACIÓN

No hay concesiones, conciertos y otras de colaboración público privada.

Los Convenios son los que se indican a continuación:





## CONVENIOS

DEPARTAMENTO	OBJETO	NIF	NOMBRE DEL TERCERO	FECHA	APLICACIÓN PRESUPUESTARIA	IMPORTE OBLIGADO
78 INSTITUTO ARAGONÉS DE FOMENTO	Realización de actividades divulgativas dirigidas al colectivo de emprendedores y microempresas aragonesas	G50000652	FUNDACIÓN IBERCAJA	27/07/2020		
78 INSTITUTO ARAGONÉS DE FOMENTO	Fomentar la Educación Emprendedora y desarrollar actuaciones en la Formación Profesional en el Sistema Educativo de Aragón	S5011001D	GOBIERNO DE ARAGÓN- DPTO. EDUCACIÓN, CULTURA Y DEPORTE	18/12/2020	78010/G/6126/226005/91002 78010/G/6126/251003/91002	90.000,00

### 6.3. BASES DE PRESENTACIÓN DE LAS CUENTAS

#### 6.3.1. Imagen fiel:

Las Cuentas Anuales han sido obtenidas de los registros contables del Instituto y se presentan siguiendo las disposiciones legales y principios contables señalados en la vigente legislación española, de forma que muestran la imagen fiel del patrimonio, de la situación financiera y de los resultados del Instituto, así como la razonabilidad de los flujos incorporados en el estado de flujos de efectivo durante el ejercicio anual terminado en dicha fecha.

Estas cuentas anuales, que han sido formuladas por la Directora-Gerente del Instituto, se someterán a la aprobación del Consejo de Dirección, estimándose que serán aprobadas sin ninguna modificación.

#### 6.3.2. Principios contables

A los efectos de estas cuentas anuales, el marco normativo aplicado se establece en:

- La Constitución Española de 1978 y El Código de Civil español.
- La Orden HAP/535/2018, de 14 de marzo, por la que se aprueba el Plan General de contabilidad pública de la Comunidad Autónoma de Aragón.

#### 6.3.3. Comparación de la información, razones de los cambios en criterios contables y corrección de errores.

Desde el 1 de enero de 2020, al Instituto le es de aplicación la Orden HAP/535/2018, de 14 de marzo, por la que se aprueba el Plan General de contabilidad pública de la Comunidad Autónoma de Aragón, formulando las cuentas anuales del ejercicio cerrado a 31 de diciembre de 2020 bajo el marco conceptual de la contabilidad pública, con las normas de reconocimiento y valoración y formato de cuentas anuales que en dicho Plan se recogen.

Las cuentas anuales del ejercicio cerrado a 31 de diciembre de 2019 fueron elaboradas de acuerdo con Real Decreto 1491/2011, de 24 de octubre, por el que se aprueban las normas de adaptación del Plan General de Contabilidad a las entidades sin fines lucrativos.



Dicho cambio hace que hayan producido cambios en los criterios contables, en la estructura de balance y cuenta de pérdidas y ganancias, en el estado de cambios en el patrimonio neto y en el estado de flujos de efectivo, así como la introducción de nuevos estados contables como son: el estado de operaciones con la entidad o entidades propietarias y el estado de liquidación del presupuesto. Por esta razón, no se puede ofrecer una comparativa entre las diferentes partidas que componen los estados financieros del ejercicio anterior y el actual.

#### 6.3.4. Distribución del resultado:

La propuesta de aplicación contable del excedente que propone la Directora Gerente y que espera sea aprobada por el Consejo de Dirección es:

	<u>31-12-20</u>
<b>Base de reparto</b>	
Excedente del ejercicio	121.886,10
<b>Total</b>	<b>121.886,10</b>
<b>Aplicación</b>	
A reservas voluntarias	121.886,10
<b>Total</b>	<b>121.886,10</b>

#### 6.4. NORMAS DE RECONOCIMIENTO Y VALORACIÓN

Las principales normas de valoración utilizadas por el Instituto en la elaboración de sus estados contables, de acuerdo con las establecidas por el Plan General de Contabilidad Pública de la Comunidad Autónoma de Aragón en todos aquellos aspectos en que son aplicables, han sido las siguientes.

##### 6.4.1. Inmovilizado Material: (Ver NOTA 6.5)

Se encuentran valoradas al coste de adquisición, incluyéndose los costes adicionales necesarios para la entrada en funcionamiento de los activos.

Los gastos de mantenimiento o reparación que no mejoran la utilización o que no prolongan la vida útil de los activos se cargan en la cuenta de resultados en el momento en que se producen.

Las amortizaciones se establecen de manera sistemática y racional en función de la vida útil de los bienes y de su valor residual, atendiendo a la depreciación que normalmente sufran por su funcionamiento, uso y disfrute, sin perjuicio de considerar también la obsolescencia técnica o comercial que pudiera afectarlos.

Las adquisiciones de inmovilizado material se empiezan a amortizar en el mes en que entran en funcionamiento.

Se produce una pérdida por deterioro del valor de un elemento del inmovilizado material cuando su valor contable supera a su importe recuperable, entendido éste como el mayor importe entre su valor razonable menos los costes de venta y su valor en uso.



#### 6.4.2. Inversiones Inmobiliarias: (Ver NOTA 6.6)

Se han clasificado como inversiones inmobiliarias, los terrenos y construcciones que se poseen para obtener rentas, plusvalías o ambas, en lugar de para su uso en la producción o suministro de bienes o servicios, para fines administrativos o, para su venta en el curso ordinario de las operaciones.

Se encuentran valoradas al coste de adquisición, incluyéndose los costes adicionales necesarios para la entrada en funcionamiento de los activos.

Los gastos de mantenimiento o reparación que no mejoran la utilización o que no prolongan la vida útil de los activos se cargan en la cuenta de resultados en el momento en que se producen.

Las amortizaciones se establecen de manera sistemática y racional en función de la vida útil de los bienes y de su valor residual, atendiendo a la depreciación que normalmente sufren por su funcionamiento, uso y disfrute, sin perjuicio de considerar también la obsolescencia técnica o comercial que pudiera afectarlos.

Se produce una pérdida por deterioro del valor de una inversión inmobiliaria cuando su valor contable supera a su importe recuperable, entendido éste como el mayor importe entre su valor razonable menos los costes de venta y su valor en uso.

#### 6.4.3. Inmovilizado Intangible: (Ver NOTA 6.7)

Recoge este epígrafe las aplicaciones informáticas y las cesiones gratuitas a favor del Instituto Aragonés de Fomento por:

- a) El Ayuntamiento de Aguaviva, de dos solares sitos en el Polígono San Gregorio (Aguaviva) formalizado en escritura pública el 4 de noviembre de 2011. Se valoró dicha cesión gratuita en 87.500 euros atendiendo a la valoración efectuada en dicha escritura.

En dichos solares, se construyeron tres naves con fecha 27 de diciembre de 2018, se firmó escritura de cesión gratuita entre el Instituto y el Ayuntamiento de Aguaviva por el que se cedió el uso por cinco años de las naves 1 y 2 (valor neto contable de 8.750 euros) y se transmitió la titularidad de la nave 3 (valor neto contable 26.651,13 euros), sitas todas ellas en el polígono "San Gregorio" de Aguaviva.

- b) El Ayuntamiento de Castellote, de dos solares sitos en calle Proyectos N2, números 4 y 6, también conocido como suelo "Dinopolis" de Castellote formalizado en escritura pública el 6 de julio de 2005. Se valoró dicha cesión gratuita en 75.103,28 euros, atendiendo a la valoración efectuada en dicha escritura.



- c) La empresa Iniciativas para el Desarrollo Integral de Graus, S.A., de tres fincas sitas en Graus, en el polígono industrial Fabardo, formalizado en escritura pública el 8 de abril de 2009. Se valoró dicha cesión gratuita en 40.893,49 euros, atendiendo a la valoración efectuada en dicha escritura.
- d) El Ayuntamiento de Ariño, de un solar sito en el Término de Ariño, formalizado en escritura pública el 15 de julio de 2014. Se valoró dicha cesión gratuita en 31.926,73 euros, atendiendo a la valoración efectuada, en dicha escritura.
- e) La Administración Autonómica del Gobierno de Aragón cedió el derecho de uso de 13.331,94 metros cuadrados que llevan asociados 14.665,13 metros cuadrados edificables de terreno en la zona denominada "Parque Tecnológico" en la Ciudad del Motor de Aragón (Alcañiz). Se valoró dicha cesión gratuita en 112.662,95 euros. La cesión es por un periodo de 30 años. Una vez transcurrido dicho periodo, el Instituto cederá a la Administración Autonómica del Gobierno de Aragón el inmueble construido en dicho terreno. Se formalizó la cesión del derecho de uso en escritura pública el 18 de septiembre de 2008.
- f) El Excmo. Ayuntamiento de Tarazona cedió la finca 124 sita en el Polígono Industrial de Tarazona constituida por una nave almacén de 568,23 m<sup>2</sup> y un edificio almacén compuesto por tres cuerpos (un almacén, un comedor y un pasillo común) con una superficie de 1.607,21 m<sup>2</sup>. Se valoró la cesión en escritura en 686,76 miles de euros. La cesión es por 30 años. Se formalizó la cesión en escritura pública el 22 de abril de 2015.

Las aplicaciones informáticas se encuentran valoradas al coste de adquisición, incluyéndose los costes adicionales necesarios para la entrada en funcionamiento de los activos.

Los gastos de mantenimiento o reparación que no mejoran la utilización o que no prolongan la vida útil de los activos, se cargan en el excedente del ejercicio en el momento en que se producen.

Las amortizaciones se establecen de manera sistemática y racional en función de la vida útil de los bienes y de su valor residual, atendiendo a la depreciación que normalmente sufren por su funcionamiento, uso y disfrute, sin perjuicio de considerar también la obsolescencia técnica o comercial que pudiera afectarlos para las aplicaciones informáticas y atendiendo al periodo de cesión de los solares para las cesiones gratuitas.



#### 6.4.4. Arrendamientos.

Se entiende por arrendamiento cualquier acuerdo por el que el arrendador cede al arrendatario, a cambio de percibir una suma única de dinero o una serie de pagos o cuotas, el derecho a utilizar un activo durante un periodo de tiempo determinado, con independencia de que el arrendador quede obligado a prestar servicios en relación con la explotación o mantenimiento de dicho activo. Consideramos que el arrendamiento financiero se produce cuando se transfiere sustancialmente todos los riesgos y beneficios inherentes a la propiedad del activo objeto del contrato.

En este caso, se registran los activos de acuerdo con su naturaleza, según se trate de un elemento de inmovilizado material o del intangible, y un pasivo financiero por el mismo importe, que será el menor entre el valor razonable del activo arrendado y el valor actual al inicio del arrendamiento de los pagos mínimos acordados, incluida la opción de compra. Para el cálculo del valor actual se utilizará el tipo de interés implícito del contrato y si éste no se puede determinar, el tipo de interés del arrendatario para operaciones similares.

La carga financiera total se distribuirá a lo largo del plazo de arrendamiento y se imputará a la cuenta de pérdidas y ganancias del ejercicio en que se devengue, aplicando el tipo de interés efectivo. No obstante, deben destacar que a fecha de las cuentas anuales no hay ningún arrendamiento financiero.

Los arrendamientos operativos son aquellos en los que el arrendador conserva una parte importante de los riesgos y beneficios derivados de la titularidad. Los pagos en concepto de arrendamiento operativo (netos de cualquier incentivo recibido del arrendador) se cargan en la cuenta de pérdidas y ganancias del ejercicio en que se devengan sobre una base lineal durante el período de arrendamiento.

#### 6.4.5. Instrumentos Financieros: (Ver NOTA 6.9 y 6.10)

Un instrumento financiero es un contrato que da lugar a un activo financiero en una empresa y simultáneamente, a un pasivo financiero o a un instrumento de patrimonio en otra empresa.

Un activo financiero es cualquier activo que sea: dinero en efectivo, un instrumento de patrimonio de otra empresa, o suponga un derecho contractual a recibir efectivo u otro activo financiero, o a intercambiar activos o pasivos financieros con terceros en condiciones potencialmente favorables. Se clasifican en:

- a) Préstamos y partidas a cobrar, tanto créditos por operaciones comerciales como créditos por operaciones no comerciales: se valoran por su valor razonable. Al cierre, se valoran a coste amortizado excepto los créditos por operaciones comerciales con vencimiento no superior a un año que no tengan un tipo de interés contractual, anticipos y créditos al personal, los dividendos a cobrar y los desembolsos exigidos sobre instrumentos de patrimonio, cuyo importe se espera recibir a corto plazo, que se valoran por



su valor nominal, cuando el efecto de no actualizar los flujos de efectivo no sea significativo. Los intereses devengados se contabilizan en el excedente del ejercicio, aplicando el tipo de interés efectivo. La pérdida por deterioro del valor de estos activos financieros será la diferencia entre su valor en libros y el valor actual de los flujos de efectivo futuros que estima que se va a generar, descontados al tipo de interés efectivo calculado en el momento de su reconocimiento inicial. La reversión del deterioro tendrá como límite el valor en libros del crédito que estaría reconocido en la fecha de reversión si no se hubiese registrado el deterioro del valor.

- b) Inversiones en el patrimonio de empresas del grupo, multigrupo y asociadas: se valoran al coste. Se efectúan las correcciones valorativas necesarias por la diferencia entre su valor en libros y el importe recuperable, entendido éste como el mayor importe entre su valor razonable menos los costes de venta y el valor actual de los flujos de efectivo futuros derivados de la inversión.
- c) Activos financieros disponibles para la venta: se valoran por su valor razonable. Los cambios posteriores que se produzcan en su valor razonable se imputan al Patrimonio Neto del ejercicio.

La Sociedad da de baja un activo financiero cuando expiran o se han cedido los derechos contractuales sobre los flujos de efectivo del activo financiero y se han transferido de manera sustancial los riesgos y beneficios inherentes a su propiedad

Un pasivo financiero supone para la empresa una obligación contractual, directa o indirecta, de entregar efectivo u otro activo financiero, o de intercambiar activos o pasivos financieros con terceros en condiciones potencialmente desfavorables. Se clasifican en:

- a) Débitos y partidas a pagar, incluyendo los débitos por operaciones comerciales y los débitos por operaciones no comerciales: se valoran por su valor razonable. Al cierre, se valoran a coste amortizado excepto los débitos por operaciones comerciales con vencimiento no superior a un año y que no tengan un interés contractual, así como los desembolsos exigidos por terceros sobre participaciones, cuyo importe se espera pagar en el corto plazo, que se valoran por su valor nominal. Los intereses devengados se contabilizan en el excedente del ejercicio, aplicando el método del tipo interés efectivo.

La Sociedad da de baja un pasivo financiero cuando la obligación se ha extinguido.

Los instrumentos financieros se clasifican en el activo corriente y no corriente, según su vencimiento sea inferior o superior a doce meses respectivamente.

#### **6.4.6. Transacciones en moneda extranjera**



Una transacción en moneda extranjera es aquella cuyo importe se denomina o exige su liquidación en una moneda distinta a la del euro.

Todas las transacciones en moneda extranjera se convierten a euro, mediante la aplicación al importe en moneda extranjera, del tipo de cambio de contado, es decir, del tipo de cambio utilizado en las transacciones con entrega inmediata en la fecha de la transacción.

Al cierre del ejercicio se valora aplicando el tipo de cambio de cierre, entendido como el tipo de cambio medio de contado.

Las diferencias de cambio, tanto positivas como negativas, que se originan se reconocen en la cuenta de resultados del ejercicio en el que surgen.

#### **6.4.7. Ingresos y gastos.**

Los ingresos y gastos se imputan en función del criterio de devengo, con independencia del momento en que se produce la corriente monetaria.

Los ingresos por venta de bienes o prestación de servicios se valoran por el precio acordado, deducido el importe de cualquier descuento y rebaja en el precio.

#### **6.4.8. Provisiones y pasivos contingentes.**

Las provisiones se reconocen cuando el Instituto tiene una obligación presente, ya sea legal o implícita, como resultado de sucesos pasados y que es probable que vaya a ser necesaria una salida de recursos para liquidar la obligación y el importe se puede estimar de forma fiable.

Se consideran pasivos contingentes aquellas posibles obligaciones surgidas como consecuencia de sucesos pasados, cuya materialización está condicionada a que ocurra o no uno o más eventos futuros independientes de la voluntad de la Sociedad. Dichos pasivos contingentes no son objeto de registro contable pero sí de información en el apartado correspondiente de la memoria.

Además, se recoge el importe de aquellas ayudas, subvenciones y convenios, concedidos por el Instituto a Empresas privadas o a otros Organismos (ayuntamientos, fundaciones, etc.) en ejercicios anteriores a 2020, cuya autorización del gasto (A) y disposición o compromiso del gasto (D) ya se había producido, pero todavía estaba pendiente a 31 de diciembre el reconocimiento de la obligación (O). Es en el ejercicio 2020, la fecha en que el presupuesto del Instituto Aragonés de Fomento pasa de presupuesto empresarial a presupuesto Administrativo.

Se valoran por el importe del gasto comprometido.





#### 6.4.9. Subvenciones, donaciones y legados: (Ver NOTA 6.14)

El Instituto contabiliza en este epígrafe:

- a) Subvenciones oficiales de capital y subvenciones de cesiones, recoge el importe aprobado por actuaciones de inversión y que se materialicen en inmovilizado material, inversiones inmobiliarias, inmovilizado financiero u otros activos o los bienes cedidos por terceros al IAF de forma gratuita.

El Instituto sigue el criterio de imputar a ingresos el importe proporcional a la depreciación experimentada durante el período por dichos activos, cargando al final del ejercicio el epígrafe “Subvenciones oficiales de capital” del balance adjunto y abonando el epígrafe de “Subvenciones de capital traspasadas a resultados” de la cuenta de resultados adjunta por el importe de la dotación a la amortización y la depreciación del inmovilizado intangible, material, las inversiones inmobiliarias e inmovilizado financiero.

- b) Las subvenciones por préstamos a tipo cero, registra la diferencia entre el valor razonable y el valor actual de los préstamos recibidos por Ministerio de Educación y Ciencia y el Ministerio de Industria, Turismo y Comercio al aplicarle el criterio de coste amortizado. El Instituto sigue el criterio de imputar a ingresos el importe proporcional a la carga financiera asociada al préstamo recibido, cargando al final del ejercicio el epígrafe “Otras subvenciones, donaciones y legados” del balance adjunto y abonando el epígrafe de “Imputación de subvenciones, donaciones y legados de carácter financiero” del excedente del ejercicio adjunto por el importe del gasto financiero asociado de actualizar el préstamos recibido aplicando el método de tipo de interés efectivo.

#### 6.4.10. Impuesto sobre Beneficios:

El Instituto, en cumplimiento de la vigente legislación mercantil, contabiliza el Impuesto de Sociedades como gasto del ejercicio y lo calcula en función del resultado, siguiendo el método del efecto impositivo.

El Instituto está exento de tributar por los ingresos asociados a su actividad de fomento.

El impuesto corriente es la cantidad que se satisface como consecuencia de las liquidaciones fiscales del impuesto sobre beneficios relativas al ejercicio.

Las deducciones y otras ventajas fiscales en la cuota del impuesto, excluidas las retenciones y pagos a cuenta, dan lugar a un menor importe del impuesto corriente.

Las diferencias temporarias se producen por la existencia de diferencias temporales entre la base imponible y el resultado contable antes de impuestos.

Las diferencias temporarias imponibles son aquellas que darán lugar a mayores cantidades a pagar o menores cantidades a devolver por impuestos en ejercicios



futuros.

Las diferencias temporarias deducibles, son aquellas que darán lugar a menores cantidades a pagar o mayores cantidades a devolver por impuestos en ejercicios futuros.

Los activos y pasivos por impuesto corriente se valoran por las cantidades que se espera pagar o recuperar de las autoridades fiscales, de acuerdo con la normativa vigente.

El gasto por impuesto sobre beneficios del ejercicio comprende la parte relativa al gasto por el impuesto corriente y la parte correspondiente al gasto por el impuesto diferido.

#### 6.4.11. Indemnizaciones por despido:

De acuerdo con la reglamentación de trabajo vigente, el Instituto está obligado al pago de indemnizaciones a los empleados con los que, bajo determinadas condiciones, rescinda sus relaciones laborales. No se espera que vayan a producirse situaciones de despido en el futuro y, en consecuencia, no se requiere provisión alguna por este concepto en las cuentas anuales adjuntas.

### 6.5. INMOVILIZADO MATERIAL

#### 6.5.1. Movimientos del ejercicio 2020:

El movimiento habido durante el ejercicio 2020 en las diferentes cuentas del inmovilizado material ha sido el siguiente:

CUENTA	SALDO INICIAL 31/12/2019	ENTRADAS	AUMENTOS POR TRASPASOS	SALIDAS	DISMINUC. POR TRASPASOS	VALOR A 31/12/2020
210 - TERRENOS Y BIENES NATURALES	424.061,38	0,00		0,00		424.061,38
TERRENOS	424.061,38	0,00	0,00	0,00	0,00	424.061,38
211 - CONSTRUCCIONES	2.160.913,70	0,00		0,00		2.160.913,70
CONSTRUCCIONES	2.160.913,70	0,00	0,00	0,00	0,00	2.160.913,70
214 - MAQUINARIA Y UTILLAJE	0,00	0,00	21.589,97	0,00		21.589,97
215 - INSTALACIONES TÉCNICAS Y OTRAS INSTALACIONES	23.584.124,66	376.811,31	23.584.124,67	0,00	-23.584.124,66	23.960.935,98
216 - MOBILIARIO	2.510.681,95	98.464,61		0,00	-39.772,82	2.569.373,74
217 - EQUIPOS PARA PROCESOS DE INFORMACIÓN	937.293,49	266,20	16.753,13	0,00		954.312,82
219 - OTRO INMOVILIZADO MATERIAL	435.219,77	0,01		0,00		435.219,78
OTRO INMOVILIZADO MATERIAL	27.467.319,87	475.542,13	23.622.467,77	0,00	-23.623.897,48	27.941.432,29
2310 - CONSTRUCCIONES EN CURSO	15.000,00	135.292,00				150.292,00
INMOVILIZACIONES MATERIALES EN CURSO	15.000,00	135.292,00	0,00	0,00	0,00	150.292,00
TOTAL	30.067.294,95	610.834,13	23.622.467,77	0,00	-23.623.897,48	30.676.699,37
<b>TOTAL INMOVILIZADO MATERIAL</b>	<b>30.067.294,95</b>	<b>610.834,13</b>	<b>23.622.467,77</b>	<b>0,00</b>	<b>-23.623.897,48</b>	<b>30.676.699,37</b>



A partir del cuadro anterior, si consideramos amortizaciones y deterioros obtenemos el desglose siguiente:

CUENTA	VALOR A 31/12/2020	DOTACIÓN AMORT. DEL EJERCICIO	AMORTIZACIÓN ACUMULADA A 31/12/2020	VARIAC. NETA DEL DET. DEL EJERC.	DETERIORO A 31/12/2020	VALOR NETO CONTABLE A 31/12/2020
210 - TERRENOS Y BIENES NATURALES	424.061,38					424.061,38
<b>TERRENOS</b>	<b>424.061,38</b>	<b>0,00</b>	<b>0,00</b>	<b>0,00</b>	<b>0,00</b>	<b>424.061,38</b>
211 - CONSTRUCCIONES	2.160.913,70	-31.783,86	-737.090,44			1.423.823,26
<b>CONSTRUCCIONES</b>	<b>2.160.913,70</b>	<b>-31.783,86</b>	<b>-737.090,44</b>	<b>0,00</b>	<b>0,00</b>	<b>1.423.823,26</b>
214 - MAQUINARIA Y UTILLAJE	21.589,97	-96,70	-21.161,73			428,24
215 - INSTALACIONES TÉCNICAS Y OTRAS INSTALACIONES	23.960.935,98	-944.668,69	-16.291.163,45		-200.195,16	5.667.818,37
216 - MOBILIARIO	2.569.373,74	-119.234,18	-1.982.943,26			586.430,48
217 - EQUIPOS PARA PROCESOS DE INFORMACIÓN	954.312,82	-10.068,81	-921.117,76			33.195,06
219 - OTRO INMOVILIZADO MATERIAL	435.219,78	0,00	-435.219,78			0,00
<b>OTRO INMOVILIZADO MATERIAL</b>	<b>27.941.432,29</b>	<b>-1.074.068,38</b>	<b>-19.651.605,98</b>	<b>0,00</b>	<b>-2.001.954,16</b>	<b>6.287.872,15</b>
2310 - CONSTRUCCIONES EN CURSO	150.292,00					150.292,00
<b>INMOVILIZACIONES MATERIALES EN CURSO</b>	<b>150.292,00</b>	<b>0,00</b>	<b>0,00</b>	<b>0,00</b>	<b>0,00</b>	<b>150.292,00</b>
<b>TOTAL</b>	<b>30.676.699,37</b>	<b>-1.105.852,24</b>	<b>-20.388.696,42</b>	<b>0,00</b>	<b>-2.001.954,16</b>	<b>8.286.048,79</b>
<b>TOTAL INMOVILIZADO MATERIAL</b>	<b>30.676.699,37</b>	<b>-1.105.852,24</b>	<b>-20.388.696,42</b>	<b>0,00</b>	<b>-2.001.954,16</b>	<b>8.286.048,79</b>

### 6.5.2. Coeficientes de amortización del inmovilizado material:

CLASE DE ACTIVO	VIDA ÚTIL EN AÑOS	VIDA ÚTIL EN MESES
Edificios administrativos, viviendas, culturales, servicios	68	816
Mobiliario de oficina	10	120
Mobiliario Docente	8	96
Otro Mobiliario y Enseres	10-20	120-240
Fotocopiadoras, faxes y equipos multifunción	6-10	72-120
Otros Equipos de Oficina	14	168
Otros Equipos	5-10	60-120
Equipos para Procesos de Información	5	60
Instalaciones de Seguridad	18	216
Instalaciones Eléctricas	18	216
Instalaciones de Red de Comunicaciones	10	120
Otras instalaciones técnicas	20-25	240 - 300
Otro Inmovilizado material-Material de laboratorio	14	168
Otro Inmovilizado material	10	120

### 6.5.3. Otra información:

No se han llevado a cabo:

- Costes de desmantelamiento y ni grandes reparaciones.
- Cambios de estimación.
- Capitalización de gastos financieros en el ejercicio.
- Correcciones valorativas por deterioro del ejercicio.



- Revalorizaciones durante el ejercicio.
- Bienes recibidos en adscripción.
- Bienes entregados en adscripción en el ejercicio.
- Bienes recibidos en cesión.
- Bienes entregados en cesión en el ejercicio.

No hay arrendamientos financieros y otras operaciones de naturaleza similar.

No hay bienes destinados al uso general.

## 6.6. INVERSIONES INMOBILIARIAS

### 6.6.1. Movimientos del ejercicio 2020:

El movimiento habido durante el ejercicio 2020 en las diferentes cuentas de inversiones inmobiliarias ha sido el siguiente:

CUENTA	SALDO INICIAL	ENTRADAS	AUMENTOS POR TRASPASOS	SALIDAS	DISMINUC. POR TRASPASOS	VALOR A 31/12/20
220 - INVERSIONES EN TERRENOS	6.786.733,77	669.708,53		-843,38		7.455.598,92
INVERSIONES EN TERRENOS	6.786.733,77	669.708,53	0,00	-843,38	0,00	7.455.598,92
221 - INVERSIONES EN CONSTRUCCIONES	66.627.294,07	101.343,53		-3.078,74		66.725.558,86
INVERSIONES EN CONSTRUCCIONES	66.627.294,07	101.343,53	0,00	-3.078,74	0,00	66.725.558,86
2311 - CONSTRUCCIONES EN CURSO. INVERSIONES INMOBILIARIAS						0,00
INVERSIONES INMOBILIARIAS EN CURSO	0,00	0,00	0,00	0,00	0,00	0,00
TOTAL	73.414.027,84	771.052,06	0,00	-3.922,12	0,00	74.181.157,78
INV. EN INV. INMOBILIARIAS PENDIENTES DE IMPUTAR A PRESUPUESTO						0,00
Nota 23.1.1.d Acreed. por op. ptes. de aplicar a Ppto.						0,00
Anexo 13 Justif. saldo cta. 411 acreed. periodif. gtos. pptrs.						0,00
Anexo 17 Pagos a justif.: gto. pte. de aprobar a 31 de dic.						0,00
<b>TOTAL INVERSIONES INMOBILIARIAS</b>	<b>73.414.027,84</b>	<b>771.052,06</b>	<b>0,00</b>	<b>-3.922,12</b>	<b>0,00</b>	<b>74.181.157,78</b>

A partir del cuadro anterior, si consideramos amortizaciones y deterioros obtenemos el desglose siguiente:



CUENTA	VALOR A 31/12/20	DOTACIÓN AMORT. DEL EJERCICIO	AMORT.ACUM UL. A 31/12/20	VARIACIÓN NETA DEL DETERIORO	DETERIORO A 31/12/20	VALOR NETO CONTABLE A 31/12/20
220 - INVERSIONES EN TERRENOS	7.455.598,92					7.455.598,92
INVERSIONES EN TERRENOS	7.455.598,92	0,00	0,00	0,00	0,00	7.455.598,92
221 - INVERSIONES EN CONSTRUCCIONES	66.725.558,86	-1.018.965,85	-18.779.739,86			47.945.819,00
INVERSIONES EN CONSTRUCCIONES	66.725.558,86	-1.018.965,85	-18.779.739,86	0,00	0,00	47.945.819,00
2311 - CONSTRUCCIONES EN CURSO. INVERSIONES INMOBILIARIAS						0,00
INVERSIONES INMOBILIARIAS EN CURSO	0,00	0,00	0,00	0,00	0,00	0,00
TOTAL	74.181.157,78	-1.018.965,85	-18.779.739,86	0,00	0,00	55.401.417,92
INV. EN INV. INMOBILIARIAS PENDIENTES DE IMPUTAR A PRESUPUESTO						0,00
Nota 23.1.1.d Acreed. por op. ptes. de aplicar a Ppto.						0,00
Anexo 13 Justif. saldo cta. 411 acreed.periodif.gtos.pptrs.						0,00
Anexo 17 Pagos a justif.: gto. pte. de aprobar a 31 de dic.						0,00
<b>TOTAL INVERSIONES INMOBILIARIAS</b>	<b>74.181.157,78</b>	<b>-1.018.965,85</b>	<b>-18.779.739,86</b>	<b>0,00</b>	<b>0,00</b>	<b>55.401.417,92</b>

### 6.6.2. Coeficientes de amortización de inversiones inmobiliarias:

CLASE DE ACTIVO	VIDA ÚTIL EN AÑOS	VIDA ÚTIL EN MESES
Edificios administrativos, viviendas, culturales, servicios	28-75	336-900

### 6.6.3. Otra información:

No se han llevado a cabo:

- Costes de desmantelamiento y ni grandes reparaciones.
- Cambios de estimación.
- Capitalización de gastos financieros en el ejercicio.
- Correcciones valorativas por deterioro del ejercicio.
- Revalorizaciones durante el ejercicio.
- Bienes recibidos en adscripción.
- Bienes entregados en adscripción en el ejercicio.
- Bienes recibidos en cesión.
- Bienes entregados en cesión en el ejercicio.

No hay arrendamientos financieros y otras operaciones de naturaleza similar.

No hay bienes destinados al uso general.

## 6.7. INMOVILIZADO INTANGIBLE



### 6.7.1. Movimientos del ejercicio 2020:

El movimiento habido durante el ejercicio 2020 en las diferentes cuentas del inmovilizado intangible ha sido el siguiente:

CUENTA	SALDO INICIAL	ENTRADAS	AUMENTOS POR TRASPASOS	SALIDAS	DISMINUC. POR TRASPASOS	VALOR A 31/12
200 - INVERSION EN INVESTIGACIÓN						0,00
201 - INVERSIÓN EN DESARROLLO						0,00
INVERSIÓN EN INVESTIGACIÓN Y DESARROLLO	0,00	0,00	0,00	0,00	0,00	0,00
203 - PROPIEDAD INDUSTRIAL E INTELECTUAL						0,00
PROPIEDAD INDUSTRIAL E INTELECTUAL	0,00	0,00	0,00	0,00	0,00	0,00
206 - APLICACIONES INFORMÁTICAS	254.203,60	1.429,71				255.633,31
APLICACIONES INFORMÁTICAS	254.203,60	1.429,71	0,00	0,00	0,00	255.633,31
207 - INVERS. SOBRE ACTIVOS UTILIZADOS EN RÉG. DE ARRENDAMIENTO O CEDIDOS	0,00		1.211.418,45			1.211.418,45
INV. SB ACTIVOS EN RÉG. DE ARR. O CEDIDOS	0,00	0,00	1.211.418,45	0,00	0,00	1.211.418,45
209 - OTRO INMOVILIZADO INTANGIBLE	971.079,94		2.205.888,15			3.176.968,09
OTRO INMOVILIZADO INTANGIBLE	971.079,94	0,00	2.205.888,15	0,00	0,00	3.176.968,09
TOTAL	1.225.283,54	1.429,71	3.417.306,60	0,00	0,00	4.644.019,85
INV. EN INMOV. INTANGIBLE PENDIENTES DE IMPUTAR A PRESUPUESTO						0,00
<b>TOTAL INMOVILIZADO INTANGIBLE</b>	<b>1.225.283,54</b>	<b>1.429,71</b>	<b>3.417.306,60</b>	<b>0,00</b>	<b>0,00</b>	<b>4.644.019,85</b>

A partir del cuadro anterior, si consideramos amortizaciones y deterioros obtenemos el desglose siguiente:

CUENTA	VALOR A 31/12/2020	DOTACIÓN AMORT. DEL EJERCICIO	AMORT. ACU MUL. A 31/12/2020	SALIDAS	VARIAC. NETA DEL DET. DEL EJERCICIO	DET. DEL EJERC.	VALOR NETO CONTABLE A 31/12/2020
200 - INVERSION EN INVESTIGACIÓN							0,00
201 - INVERSIÓN EN DESARROLLO							0,00
INVERSIÓN EN INVESTIGACIÓN Y DESARROLLO	0,00	0,00	0,00	0,00	0,00		0,00
203 - PROPIEDAD INDUSTRIAL E INTELECTUAL							0,00
PROPIEDAD INDUSTRIAL E INTELECTUAL	0,00	0,00	0,00	0,00	0,00		0,00
206 - APLICACIONES INFORMÁTICAS	255.633,31	-291,17	-254.865,31				768,00
APLICACIONES INFORMÁTICAS	255.633,31	-291,17	-254.865,31	0,00	0,00		768,00
207 - INVERS. SOBRE ACTIVOS UTILIZADOS EN RÉG. DE ARRENDAMIENTO O CEDIDOS	1.211.418,45	-40.974,51	-209.380,91				1.002.037,54
INV. SB ACTIVOS EN RÉG. DE ARR. O CEDIDOS	1.211.418,45	-40.974,51	-209.380,91	0,00	0,00		1.002.037,54
209 - OTRO INMOVILIZADO INTANGIBLE	3.176.968,09	-101.192,68	-610.172,27				2.566.795,82
OTRO INMOVILIZADO INTANGIBLE	3.176.968,09	-101.192,68	-610.172,27	0,00	0,00		2.566.795,82
TOTAL	4.644.019,85	-142.458,36	-1.074.418,49	0,00	0,00		3.569.601,36
INV. EN INMOV. INTANGIBLE PENDIENTES DE IMPUTAR A PRESUPUESTO							
<b>TOTAL INMOVILIZADO INTANGIBLE</b>	<b>4.644.019,85</b>	<b>-142.458,36</b>	<b>-1.074.418,49</b>	<b>0,00</b>	<b>0,00</b>	<b>0,00</b>	<b>3.569.601,36</b>

### 6.7.2. Coeficientes de amortización del inmovilizado intangible:

	Años vida útil	Método de amortización
Aplicaciones informáticas	5	Lineal
Cesión gratuita	75-30	Lineal



### 6.7.3. Otra información:

No se han llevado a cabo:

- Costes de desmantelamiento y ni grandes reparaciones.
- Cambios de estimación.
- Capitalización de gastos financieros en el ejercicio.
- Correcciones valorativas por deterioro del ejercicio.
- Revalorizaciones durante el ejercicio.
- Bienes recibidos en adscripción.
- Bienes entregados en adscripción en el ejercicio.
- Bienes recibidos en cesión.
- Bienes entregados en cesión en el ejercicio.

No hay arrendamientos financieros y otras operaciones de naturaleza similar.

No hay bienes destinados al uso general.

### 6.8. ARRENDAMIENTOS FINANCIEROS Y OTRAS OPERACIONES DE NATURALEZA SIMILAR

No hay arrendamientos financieros.

### 6.9. ACTIVOS FINANCIEROS

#### 6.9.1. Información relacionada con el balance.

- a) Clasificación de activos financieros del balance y las categorías que se establecen de los mismos en la norma de reconocimiento y valoración nº 8, "Activos Financieros":



CLASES  CATEGORÍAS	ACTIVOS FINANCIEROS NO CORRIENTES			ACTIVOS FINANCIEROS CORRIENTES			TOTAL
	INVERSIONES EN PATRIMONIO	CRÉDITOS Y VALORES REPRESENTATIVOS DE DEUDA	OTRAS INVERSIONES	INVERSIONES EN PATRIMONIO	CRÉDITOS Y VALORES REPRESENTATIVOS DE DEUDA	OTRAS INVERSIONES	
	2020	2020	2020	2020	2020	2020	
CREDITOS Y PARTIDAS A COBRAR		1.134.194,43	5.969,31		43.774.105,28		44.914.269,02
INVERSIONES MANTENIDAS HASTA EL VENCIMIENTO					345.000,00		345.000,00
ACTIVOS FINANCIEROS A VALOR RAZONABLE CON CAMBIO EN RESULTADOS							0,00
INVERSIONES EN ENTIDADES DEL GRUPO, MULTIGRUPO Y ASOCIADAS	3.774.382,30						3.774.382,30
ACTIVOS FINANCIEROS DISPONIBLES PARA LA VENTA							0,00
<b>TOTAL</b>	<b>3.774.382,30</b>	<b>1.134.194,43</b>	<b>5.969,31</b>	<b>0,00</b>	<b>44.119.105,28</b>	<b>0,00</b>	<b>49.033.651,32</b>

b) Reclasificación.

No se han realizado reclasificaciones en el ejercicio 2020.

c) Activos financieros entregados en garantía.

No se ha activos financieros entregados en garantía.

d) Correcciones por deterioro del valor.

	SALDO INICIAL	DISMINUCIONES DE VALOR POR DETERIORO CREDITICIO DEL EJERCICIO	REVERSIÓN DEL DETERIORO CREDITICIO EN EL EJERCICIO	SALDO FINAL
<b>Activos financieros a Largo Plazo</b>	<b>-420.708,47</b>	<b>0,00</b>	<b>0,00</b>	<b>-420.708,47</b>
Inversiones en patrimonio	-420.708,47			-420.708,47
Valores representativos de deuda				0,00
Otras inversiones				0,00
<b>Activos financieros a Corto Plazo</b>	<b>-287.706,93</b>	<b>-1.414.477,67</b>	<b>0,00</b>	<b>-1.702.184,60</b>
Inversiones en patrimonio				0,00
Valores representativos de la deuda				0,00
Otras inversiones	-287.706,93	-1.414.477,67		-1.702.184,60

**6.9.2. Información relacionada con la cuenta del resultado económico- patrimonial.**

a) Resultados del ejercicio netos procedentes de las distintas categorías de activos financieros:





CATEGORÍAS	INGRESOS DE PARTICIPACIONES EN EL PATRIMONIO	INGRESOS DE VALORES REPRESENTATIVOS DE DEUDA	INGRESOS DE CRÉDITOS	DIFERENCIAS DE CAMBIO	DETERIORO DE VALOR Y REVERSIÓN	BENEFICIOS Y PÉRDIDAS	TOTAL
CRÉDITOS Y PARTIDAS A COBRAR			26.956,95		-1.414.477,67		-1.387.520,72
INVERSIONES MANTENIDAS HASTA EL VENCIMIENTO							0,00
ACTIVOS FINANCIEROS A VALOR RAZONABLE CON CAMBIO EN RESULTADOS							0,00
INVERSIONES EN EL PATRIMONIO DE ENTIDADES DEL GRUPO, MULTIGRUPO O ASOCIADAS							0,00
ACTIVOS FINANCIEROS DISPONIBLES PARA LA VENTA							0,00

b) Los ingresos y gastos financieros calculados por aplicación del método del tipo de interés efectivo.

No hay.

c) Información sobre los riesgos de tipo de cambio y de tipo de interés.

- Riesgo de tipo de cambio:

El Instituto no dispone de inversiones financieras en moneda distinta del euro.

- Riesgo de tipo de interés.

El Instituto no dispone de activos financieros que se valoren al coste amortizado.

d) Otra información.

Nada que indicar.

## 6.10. PASIVOS FINANCIEROS

### 6.10.1. Situación y movimientos de las deudas:

a) Deudas al coste amortizado:

IDENTIFICACIÓN DEUDA	T.I.E.	DEUDA AL 1 ENERO 2020		CREACIONES		INTERESES DEVENGADOS SEGÚN		INTERESES CANCELADOS (7)	DIFERENCIAS DE CAMBIO		DISMINUCIONES		DEUDA AL 31 DICIEMBRE 2020	
		COSTE AMORTIZADO (1)	INTERESES EXPLÍCITOS (2)	EFFECTIVO (3)	GASTOS (4)	EXPLÍCITOS (5)	RESTO (6)		DEL COSTE AMORTIZADO	DE INTERESES EXPLÍCITOS	VALOR CONTABLE (10)	RESULTADO (11)	COSTE AMORTIZADO (12)=(1)+(3)-(4)+(6)+(8)-(10)	INTERESES EXPLÍCITOS (13)=(2)+(5)-(7)+(9)
Prestamos Ministerio de Ciencia y Tecnología	4%	400.057,12	0,00		16.072,29	0,00	16.072,29				114.129,33		285.927,79	
<b>TOTAL</b>		<b>400.057,12</b>	<b>0,00</b>	<b>0,00</b>	<b>16.072,29</b>	<b>0,00</b>	<b>16.072,29</b>	<b>0,00</b>	<b>0,00</b>	<b>0,00</b>	<b>114.129,33</b>	<b>0,00</b>	<b>285.927,79</b>	<b>0,00</b>

b) Deudas a valor razonable:



IDENTIFICACIÓN DEUDA	DEUDA AL 1 ENERO 2020		CREACIONES		INTERESES DEVENGADOS (5)	INTERESES CANCELADOS (6)	VARIACIÓN VALOR RAZONABLE (7)	DIFERENCIAS DE CAMBIO		DISMINUCIONES (10)	DEUDA AL 31 DICIEMBRE 2020	
	VALOR EX-CUPÓN (1)	INTERESES EXPLÍCITOS (2)	EFFECTIVO (3)	GASTOS (4)				DEL VALOR EX-CUPÓN (8)	DE INTERESES EXPLÍCITOS (9)		VALOR EX-CUPÓN (11)=(1)+(3)+(7)+(8)-(10)	INTERESES EXPLÍCITOS (10)=(2)+(5)+(9)-(6)
Deuda FITE	405.952,60										405.952,60	0,00
Fianzas	165.957,62		2.933,81							3.749,40	165.142,03	0,00
<b>TOTAL</b>	<b>571.910,22</b>	<b>0,00</b>	<b>2.933,81</b>	<b>0,00</b>	<b>0,00</b>	<b>0,00</b>	<b>0,00</b>	<b>0,00</b>	<b>0,00</b>	<b>3.749,40</b>	<b>571.094,63</b>	<b>0,00</b>

### c) Resumen por categorías:

CLASES	NO CORRIENTES			CORRIENTES			TOTAL
	OBLIGACIONES Y BONOS	DEUDAS CON ENTIDADES DE CRÉDITO	OTRAS DEUDAS	OBLIGACIONES Y BONOS	DEUDAS CON ENTIDADES DE CRÉDITO	OTRAS DEUDAS	
	2020	2020	2020	2020	2020	2020	
DEUDAS A COSTE AMORTIZADO			166.481,21			119.446,58	285.927,79
DEUDAS A VALOR RAZONABLE			571.094,63				571.094,63
<b>TOTAL</b>	<b>0,00</b>	<b>0,00</b>	<b>737.575,84</b>	<b>0,00</b>	<b>0,00</b>	<b>119.446,58</b>	<b>857.022,42</b>

#### 6.10.2. Líneas de crédito:

El Instituto no dispone de líneas de crédito.

#### 6.10.3. Información sobre los riesgos de tipo de cambio y de tipo de interés.

##### a) Riesgo del tipo de cambio:

El Instituto no dispone de deudas en moneda distinta del euro.

##### b) Riesgo de tipo de interés:

CLASES PASIVOS FINANCIEROS TIPO INTERÉS	A TIPO INTERÉS FIJO	A TIPO INTERÉS VARIABLE	TOTAL
OTRAS DEUDAS	285.927,79	0,00	285.927,79
<b>TOTAL IMPORTE</b>	<b>285.927,79</b>	<b>0,00</b>	<b>285.927,79</b>
<b>% DE PASIVOS FINANCIEROS A TIPO DE INTERÉS FIJO O VARIABLE SOBRE EL TOTAL</b>	<b>100,00%</b>	<b>0,00%</b>	<b>100,00%</b>

#### 6.10.4. Avales y otras garantías concedidas.

El Instituto no ha concedido avales ni otras garantías.

#### 6.10.5. Otra información:

##### a) El importe de las deudas con garantía real.

El Instituto no dispone de deudas con garantía real.

##### b) Deudas impagadas durante el ejercicio y situación del impago a la fecha de formulación:

No se han producido impagos por parte del Instituto.



- c) **Otras situaciones distintas del impago que hayan otorgado al prestamista el derecho a reclamar el pago anticipado.**

No se han producido impagos por parte del Instituto.

- d) **Derivados financieros que al cierre del ejercicio sean pasivos a los que no se aplique la contabilidad de coberturas, indicando los motivos por los que se mantiene el instrumento derivado.**

El Instituto no dispone de derivados.

#### 6.11. COBERTURAS CONTABLES

El Instituto no dispone de coberturas contables.

#### 6.12. ACTIVOS CONSTRUIDOS O ADQUIRIDOS PARA OTRAS ENTIDADES PARA OTRAS ENTIDADES Y OTRAS EXISTENCIAS

El Instituto no dispone de activos construidos o adquiridos para otras entidades.

#### 6.13. MONEDA EXTRANJERA

El Instituto no dispone de activos ni de pasivos en moneda extranjera y no se han producido diferencias de cambio durante el ejercicio.

#### 6.14. TRANSFERENCIAS, SUBVENCIONES Y OTROS INGRESOS Y GASTOS

##### 6.14.1. Transferencias y subvenciones recibidas.

##### a) Transferencias:

Capítulo	Posición Presupuestaria	Deudor	Derechos Reconocidos Totales	Devoluciones de ingresos reconocidas en el ejercicio	Derechos Reconocidos Netos ( DRN )
4	I/450000/91003	DGA	7.731.235,65	0,00	7.731.235,65
		<b>Resultado</b>	<b>7.731.235,65</b>	<b>0,00</b>	<b>7.731.235,65</b>
7	I/750000/91003	DGA	1.718.302,02	0	1.718.302,02
		<b>Resultado</b>	<b>1.718.302,02</b>	<b>0,00</b>	<b>1.718.302,02</b>
<b>Resultado total</b>			<b>9.449.537,67</b>	<b>0,00</b>	<b>9.449.537,67</b>

Las transferencias recibidas correspondientes al capítulo 4 se han ejecutado por encima del gasto presupuestado con fondos propios del Instituto.

Las transferencias recibidas asociadas al capítulo 7 de capital no se han ejecutado en su totalidad por lo que el Instituto ha dotado la correspondiente provisión, minorando el saldo con DGA, ya que únicamente lo cobrará si dichos fondos son reasignados. El importe provisionado asciende a 570.215,32 euros.



**b) Subvenciones:**

Capítulo	Posición Presupuestaria	Deudor	Derechos Reconocidos Totales	Devoluciones de ingresos reconocidas en el ejercicio	Derechos Reconocidos Netos ( DRN )
3	I/380100/32218	Reintegro Subv.Ayto.La Puebla de Híjar	594,38		594,38
3	I/380100/32218	Reintegro Subv.Ayto.Torre de Las Arcas	279,83		279,83
3	I/380100/32218	Reintegro Subv.Ayto.Bueña	6.026,93		6.026,93
3	I/380100/32218	Reintegro Subv.Ayto.Foz Calanda	1.355,98		1.355,98
3	I/380100/32218	Reintegro Subv.Ayto.Palomar de Arroyos	5.389,27		5.389,27
3	I/380100/32218	Reintegro Subv.Ayto.Castel de Cabra	9.791,52		9.791,52
3	I/380100/32218	Reintegro Subv.Ayto.Villafranca del Campo	14.566,06		14.566,06
3	I/380100/32218	Reintegro Subv.Ayto.Torre de Las Arcas	398,22		398,22
3	I/380100/32218	Reintegro Subv.Ayto.Singra	183,66		183,66
3	I/380100/32218	Reintegro Subv.Ayto.Bueña	3.918,54		3.918,54
3	I/380100/32218	Reintegro Subvención Ayto.Bezas	3.693,22		3.693,22
3	I/380100/32218	Reintegro Subvención Ayto.Cañizar Oliviar	4.714,53		4.714,53
3	I/380100/32218	Reintegro Subvención Ayto.Manzanera	2.635,92		2.635,92
3	I/380100/32218	Reintegro Subvención Ayto.Gea Albarracín	2.441,19		2.441,19
3	I/380100/32218	Reintegro Subvención Ayto.Cañada Benatanduz	6.144,13		6.144,13
3	I/380100/32218	Reintegro Subvención Ayto.Camarillas	10.870,15		10.870,15
3	I/380100/32218	Reintegro Subvención Ayto.Torralba Sisonos	5.024,97		5.024,97
3	I/380100/32218	Reintegro Subvención Ayto. Jatiel	1.402,68		1.402,68
3	I/380100/32218	Reintegro Subvención Ayto.Torremocha Jiloca	4.327,56		4.327,56
3	I/380100/32218	Reintegro Subvención Ayto. Foz-Calanda	12.537,88		12.537,88
3	I/380100/32218	Reintegro Subv.Ayto.Fuentes Claras	1.517,36		1.517,36
3	I/380100/32218	Reintegro Subv.Ayto.Foz Calanda	719,89		719,89
3	I/380100/91003	Dev.Com.Bcria Tfcia Zamperla	127,00		127,00
3	I/380100/91218	Reintegro Subv.Ayto.La Puebla de Híjar	594,39		594,39
3	I/380100/91218	Reintegro Subv.Ayto.Torre de Las Arcas	279,83		279,83
3	I/380100/91218	Reintegro Subv.Ayto.Bueña	6.026,93		6.026,93
3	I/380100/91218	Reintegro Subv.Ayto.Foz Calanda	1.355,97		1.355,97
3	I/380100/91218	Reintegro Subv.Ayto.Palomar de Arroyos	5.389,26		5.389,26
3	I/380100/91218	Reintegro Subv.Ayto.Castel de Cabra	9.791,52		9.791,52
3	I/380100/91218	Reintegro Subv.Ayto.Villafranca del Campo	14.566,07		14.566,07
3	I/380100/91218	Reintegro Subv.Ayto.Torre de Las Arcas	398,21		398,21
3	I/380100/91218	Reintegro Subv.Ayto.Singra	183,67		183,67
3	I/380100/91218	Reintegro Subv.Ayto.Bueña	3.918,53		3.918,53
3	I/380100/91218	Reintegro Subvención Ayto.Bezas	3.693,21		3.693,21
3	I/380100/91218	Reintegro Subvención Ayto.Cañizar Oliviar	4.714,53		4.714,53
3	I/380100/91218	Reintegro Subvención Ayto.Manzanera	2.635,91		2.635,91
3	I/380100/91218	Reintegro Subvención Ayto.Gea Albarracín	2.441,20		2.441,20
3	I/380100/91218	Reintegro Subvención Ayto.Cañada Benatanduz	6.144,14		6.144,14
3	I/380100/91218	Reintegro Subvención Ayto.Camarillas	10.870,14		10.870,14
3	I/380100/91218	Reintegro Subvención Ayto.Torralba Sisonos	5.024,97		5.024,97
3	I/380100/91218	Reintegro Subvención Ayto. Jatiel	1.402,68		1.402,68
3	I/380100/91218	Reintegro Subvención Ayto.Torremocha Jiloca	4.327,56		4.327,56
3	I/380100/91218	Reintegro Subvención Ayto. Foz-Calanda	12.537,88		12.537,88
3	I/380100/91218	Reintegro Subv.Ayto.Fuentes Claras	1.517,37		1.517,37
3	I/380100/91218	Reintegro Subv.Ayto.Foz Calanda	719,89		719,89
		<b>Resultado:</b>	<b>197.194,73</b>	<b>0,00</b>	<b>197.194,73</b>
4	I/422000/91003	Bonificación cursos	1.394,48		1.394,48
4	I/492200/14104	HY AWARE - Aberdeen-Pannon	22.541,50		22.541,50
4	I/492200/14104	Cobro Proy Europeo Hy Aware 2020	143.719,14		143.719,14
		<b>Resultado:</b>	<b>167.655,12</b>	<b>0,00</b>	<b>167.655,12</b>
		<b>Resultado total:</b>	<b>364.849,85</b>		<b>364.849,85</b>



**6.14.2. Transferencias y subvenciones concedidas.**  
**a) Con presupuesto de 2020:**

Normativa	Destinatario	Crédito Definitivo	Autorizado	Finalidad	Comprometido	Obligado	Pagado
Ley Pptos 4/2020 G. Arag.	Fundac.Conjunto.Paleontológico Teruel	173.165,00	173.165,00	Hacer frente a los gastos corrientes derivados de su gestión.	173.165,00	173.165,00	173.165,00
Ley Pptos 4/2020 G. Arag.	Parque Tecnológico Walqa	743.874,00	743.874,00	Hacer frente a los gastos corrientes derivados de su gestión.	743.874,00	743.874,00	743.874,00
Ley Pptos 4/2020 G. Arag.	Fundación Santa María Albarracín	48.400,00	48.400,00	Hacer frente a los gastos corrientes derivados de su gestión.	48.400,00	48.400,00	48.400,00
Ley Pptos 4/2020 G. Arag.	Ciudad del Motor de Aragón	2.780.480,00	2.780.480,00	Hacer frente a los gastos corrientes derivados de su gestión.	2.780.480,00	2.780.480,00	2.780.480,00
Ley Pptos 4/2020 G. Arag.	Fundación Comarca Campo Daroca	61.600,00	61.600,00	Hacer frente a los gastos corrientes derivados de su gestión.	61.600,00	61.600,00	61.600,00
Ley Pptos 4/2020 G. Arag.	Fundación Emprender en Aragón	175.064,52	175.064,52	Hacer frente a los gastos corrientes derivados de su gestión.	175.064,52	175.064,52	175.064,52
Ley Pptos 4/2020 G. Arag.	Fundación Moto Engineering	75.000,00	75.000,00	Hacer frente a los gastos corrientes derivados de su gestión.	75.000,00	75.000,00	75.000,00
Ley Pptos 4/2020 G. Arag.	Parque Tecnológico del Motor de Aragón	211.200,00	211.200,00	Hacer frente a los gastos corrientes derivados de su gestión.	211.200,00	211.200,00	211.200,00
Ley Pptos 4/2020 G. Arag.	Universa - Becarios	19.103,57	9.103,57	Realización de prácticas de alumnos en actividades del programa Aragón Empresa, dentro del marco del plan RSA.	9.103,57	7.233,31	7.233,31
Ley Pptos 4/2020 G. Arag.	Apoyo instalación en viveros empresas y	21.500,00		Convocatoria ayudas empresas del CEEI, p. tecnológicos y viveros. Becarios en practicas.			
Ley Pptos 4/2020 G. Arag.	Fundación Centro Astronómico Arag	92.000,00	92.000,00	Hacer frente a los gastos corrientes derivados de su gestión.	92.000,00	92.000,00	92.000,00
Ley Pptos 4/2020 G. Arag.	SOFEJEA	20.000,00	20.000,00	Desarrollo de actividades de fomento de la cultura emprendedora en Ejea de los Caballeros a lo largo del ejercicio 2020.	20.000,00	20.000,00	20.000,00
Ley Pptos 4/2020 G. Arag.	Ver NOTA a.1).	100.000,00	100.000,00	Línea de ayudas para digitalización pymes	91.303,88	88.287,20	88.287,20
Ley Pptos 4/2020 G. Arag.	Apoyo I+D+i pymes con Sello de Excelen	232.441,60		Apoyo I+D+i PYMES con Sello de Excelencia			
Ley Pptos 4/2020 G. Arag.	Ver NOTA b.8).	5.722,02	5.722,02	Convocatoria ayudas empresas del CEEI, p. tecnológicos y viveros. Becarios en practicas.	5.722,02	2.225,49	2.225,49
Ley Pptos 4/2020 G. Arag.	CEOE HUESCA	35.000,00	35.000,00	Implementación y desarrollo del programa Aragón Empresa, inicitativa + CERCA y otras iniciativas del IAF en la provincia de Huesca.	35.000,00	34.301,69	34.301,69
Ley Pptos 4/2020 G. Arag.	CEOE TERUEL	35.000,00	35.000,00	Implementación y desarrollo del programa Aragón Empresa, inicitativa + CERCA y otras iniciativas del IAF en la provincia de Teruel	35.000,00	35.000,00	35.000,00
Ley Pptos 4/2020 G. Arag.	Fundac. Desarrollo Comunidad de Albar	22.000,00	22.000,00	Financiación de las actividades habituales de la Fundación.	22.000,00	20.490,85	
Ley Pptos 4/2020 G. Arag.	Fundac. Desarrollo Nuevas Tecn. Hidróg.	450,00	450,00	Convocatoria ayudas empresas del CEEI, p. tecnológicos y viveros. Becarios en practicas.	450,00	429,21	429,21
Ley Pptos 4/2020 G. Aragón y normativa FEDER	Aberdeen City Council	41.480,51	41.480,51	Soluciones inteligentes para la mejora del potencial de hidrogeno, reduciendo asi las emisiones de Co2 del transporte.	41.480,51	41.480,51	14.963,74
Ley Pptos 4/2020 G. Aragón y normativa FEDER	Lazio Region	39.600,19	39.600,19	Soluciones inteligentes para la mejora del potencial de hidrogeno, reduciendo asi las emisiones de Co2 del transporte.	39.600,19	39.600,19	
Ley Pptos 4/2020 G. Aragón y normativa FEDER	Pannon Business Network Association	20.400,30	20.400,30	Soluciones inteligentes para la mejora del potencial de hidrogeno, reduciendo asi las emisiones de Co2 del transporte.	20.400,30	20.400,30	7.577,76
Ley Pptos 4/2020 G. Aragón y normativa FEDER	Province of South Holland	3.795,83	3.795,83	Soluciones inteligentes para la mejora del potencial de hidrogeno, reduciendo asi las emisiones de Co2 del transporte.	3.795,83	3.795,83	
<b>Resultado subvenciones (Transf. Corrientes)</b>		<b>4.852.000,71</b>	<b>4.588.059,11</b>		<b>4.684.639,82</b>	<b>4.674.028,10</b>	<b>4.570.801,92</b>
Ley Pptos 4/2020 G. Arag.	Fundac. Centro Astronómico Aragonés	15.000,00	15.000,00	Transferencia de financiación para la renovación de contenidos y equipamientos que aseguren la sostenibilidad de la explotación mediante la captación de nuevos visitantes.	15.000,00	12.864,05	12.864,05
Ley Pptos 4/2020 G. Arag.	Parque Tecnológico Walqa	135.000,00	135.000,00	Amortización del préstamo del Ministerio de Industria, Energía y Turismo (Expediente ID P02694-20060466)	135.000,00	135.000,00	135.000,00
Ley Pptos 4/2020 G. Arag.	Innovación y vertebración del territorio	220.000,00		Nueva línea de ayudas para actuaciones de desarrollo socioeconómico, que promuevan la innovación o la vertebración del territorio.			
Ley Pptos 4/2020 G. Arag.	Ver NOTA a.2).	795.000,00	795.000,00	Línea de ayudas para digitalización pymes	792.795,95	748.932,96	748.932,96
Ley Pptos 4/2020 G. Arag.	Ver NOTA a.3).	328.875,43	206.367,90	Convocatoria ayudas empresas del CEEI, p. tecnológicos y viveros. Becarios en practicas. (no me coincide con las partidas presupuestarias y la obligación)	206.367,90	119.983,67	119.983,67
Ley Pptos 4/2020 G. Arag.	Innovación y vertebración del territorio	97.000,00		Nueva línea de ayudas para actuaciones de desarrollo socioeconómico, que promuevan la innovación o la vertebración del territorio.			
<b>Resultado subvenciones (Transf. de Capital)</b>		<b>1.590.875,43</b>	<b>1.151.367,90</b>		<b>1.149.163,85</b>	<b>1.016.780,68</b>	<b>1.016.780,68</b>
<b>Total</b>		<b>6.442.876,14</b>	<b>5.739.427,01</b>		<b>5.833.803,67</b>	<b>5.690.808,78</b>	<b>5.587.582,60</b>



**b) Con presupuesto de ejercicios anteriores:**

Normativa	Destinatario	Crédito Definitivo	Autorizado	Finalidad	Comprometido	Obligado	Pagado
Comisión FITE	Ver NOTA b.1).	500.000,00	446.620,57	Proyectos empresariales vinculados al desarrollo de iniciativas que promuevan el desarrollo experimental y/o la investigación industrial en la provincia de Teruel.	446.620,57	403.492,65	403.492,65
Comisión FITE	Ver NOTA b.1).	500.000,00	446.620,58		446.620,58	403.492,64	403.492,64
Comisión FITE	Ver NOTA b.2).	1.000.000,00	951.253,69	Implantación de nuevas actividades económicas, así como para la ampliación, mejora y/o modernización de las instalaciones y equipos existentes en provincia de Teruel.	951.253,69	718.472,75	718.472,75
Comisión FITE	Ver NOTA b.2).	1.000.000,00	951.253,69		951.253,69	718.472,70	718.472,70
Comisión FITE	Ver NOTA b.3).	2.000.000,00	1.128.078,77	Iniciativas que promuevan el desarrollo experimental y/o la investigación industrial en los municipios afectados por la reconversión de la minería del carbón en provincia de Teruel.	1.128.078,77	823.651,15	823.651,15
Comisión FITE	Ver NOTA b.3).	2.000.000,00	1.128.078,77		1.128.078,77	823.651,11	823.651,11
Comisión FITE	Ver NOTA b.4).	500.000,00	500.000,00	Implantación de nuevas actividades económicas, así como para la ampliación, mejora y/o modernización de las instalaciones y equipos existentes en provincia de Teruel.	500.000,00	370.827,05	370.827,05
Comisión FITE	Ver NOTA b.4).	500.000,00	500.000,00		500.000,00	370.827,03	370.827,03
Ley Pptos 10/2019 Gobierno Aragón	Palacio de Justicia de Teruel	24.489,34	12.929,56	Reforma y adecuación del Palacio de Justicia de Teruel, entre los que se incluye: climatizadores, sala de visitas, cabina blindada para presos y sala de prensa con cargo a FITE 18	1.292,56	12.929,56	12.929,56
Ley Pptos 10/2019 Gobierno Aragón	Palacio de Justicia de Teruel	24.489,34	12.929,56		1.292,54	12.929,54	12.929,54
<b>Provisión a largo plazo:</b>					<b>6.054.491,17</b>	<b>4.658.746,18</b>	<b>4.658.746,18</b>
Comisión FITE	Ver NOTA b.5).	874.646,72	854.292,71	Ayudas a municipios afectados por el cierre de empresas de la minería del carbón de las Comarcas Mineras de Teruel para realizar inversiones en obra y equipamiento.	854.292,71	854.292,71	854.292,71
Comisión FITE	Ver NOTA b.5).	874.646,72	854.292,74		854.292,74	854.292,74	854.292,74
Comisión FITE	Ver NOTA b.6).	1.000.000,00	1.000.000,00	Ayudas a municipios afectados por el cierre de empresas de la minería del carbón de las Comarcas Mineras de Teruel para realizar inversiones en obra y equipamiento y que, fomenten el tejido industrial para mantener la actividad	999.619,70	999.619,70	999.619,70
Comisión FITE	Ver NOTA b.6).	1.000.000,00	1.000.000,00		999.619,70	999.619,70	999.619,70
Comisión FITE	Ver NOTA b.7).	453.980,18	453.980,17	Línea de ayudas con destino proyectos de inv. relacionado con infr. eléctricas, gasísticas e hidráulicas con cargo a FITE 18 a: 1) Ayto. Utrillas, 2) Com. Cuencas Mineras y 3) Ayto. Calamocha.	453.980,17	420.300,36	420.300,36
Comisión FITE	Ver NOTA b.7).	453.980,18	453.980,17		453.980,17	420.300,35	420.300,35
Comisión FITE	Ciudad del Motor de Aragón, S.A.	200.000,00	200.000,00	Ayuda para la instal. bombeo agua desde La Estanca para almacenar agua de riego a la sociedad Ciudad del Motor de Aragón, S.A.	200.000,00	200.000,00	200.000,00
Comisión FITE	Ciudad del Motor de Aragón, S.A.	200.000,00	200.000,00		200.000,00	200.000,00	200.000,00
Comisión FITE	Laboratorio UNIZAR-MOTORLAND	150.000,00	150.000,00	Convenio entre UZ (a través del Instituto Univ. de Investig. en Ingeniería en Aragón) y IAF para el fomento de la investig. de biomecánica de impacto.	150.000,00	150.000,00	150.000,00
Comisión FITE	Laboratorio UNIZAR-MOTORLAND	150.000,00	150.000,00		150.000,00	150.000,00	150.000,00
Ley Pptos 10/2019 Gobierno Aragón	Bloguea-Te, S.L.	1.124,57	1.124,57	Convocatoria ayudas empresas del CEEI, p. tecnológicos y viveros. Becarios en prácticas	1.124,57	1.124,57	1.124,57
Ley Pptos 10/2019 Gobierno Aragón	Parque Tecnológico WALQA, S.A.	25.125,00	25.125,00	Hacer frente a los gastos corrientes derivados de gestión de Parque Tecnológico WALQA, cuyo objeto es la promoc., gest., explot. y adq. de edificaciones en él ubicadas.	25.125,00	25.125,00	25.125,00
Ley Pptos 10/2019 Gobierno Aragón	Ver NOTA b.8).	24.683,46	24.683,46	Convocatoria ayudas empresas del CEEI, p. tecnológicos y viveros. Becarios en prácticas	24.683,46	24.683,46	24.683,46
<b>Provisión a corto plazo:</b>					<b>5.366.718,22</b>	<b>5.299.358,59</b>	<b>5.299.358,59</b>
<b>Total obligado 2020 reconocido ejercicios anteriores</b>					<b>11.421.209,39</b>	<b>9.958.104,77</b>	<b>9.958.104,77</b>



NOTA a.1):

DESTINATARIO	IMPORTE OBLIGADO
OSMOEUROPA, S.L.U.	6.640,69
CARNISIMA, S.L.U.	9.646,79
CLICKERLAND, S.L.	10.000,00
MOTOCROSS LA ESTACION, S.L.U.	2.595,00
SOLUCIONES TECNICAS FERNANDEZ CUCALON, S.L.	6.222,68
EQUIPOS MOVILES DE CAMPAÑA ARPA, S.A.U.	2.503,30
INCLIZA, S.L.	620,00
KALFRISA, S.A.U.	4.675,08
PROMOCIONES GANADERAS TUROLENSES	1.856,84
ARAGONESA DE REPRODUCCIONES GRAFICAS, S.A.	1.050,00
BODEGAS ARAGONESAS, S.A.	829,50
NUEVAS TECNOLOGIAS PARA DESARR. DE PACKAGING Y PROD.	2.250,00
AGROALIMENTARIOS CON COMPONENTE PLASTICA, S.L.	
RIGUAL, S.A.	2.390,00
GLOBAL SPEDITION, S.L.U.	9.892,50
MAGAIZ, S.A.	3.985,00
INNDEO PROYECTOS INDUSTRIALES, S.L.	1.744,17
INGENIERIA DE OBRAS ZARAGOZA, S.L.	529,20
CENTRO DE NEGOCIOS EXPERTTIA, S.L.	3.024,00
DISTRIBUCIONES Y REPRESENTACIONES USIETO, S.A.	4.970,00
AIRFAL INTERNACIONAL, S.L.	4.284,65
ESTACION INVERNAL VALLE DE ASTUN, S.A.	6.650,00
BMC MAQUINARIA AGRICOLA, S.L.	1.927,80
<b>IMPORTE TOTAL OBLIGADO</b>	<b>88.287,20</b>

NOTA a.2):

DESTINATARIO	IMPORTE OBLIGADO
HORMIGONES Y MORTEROS MIRAFLORES, S.A.	5.421,41
OSMOEUROPA, S.L.U.	26.562,76
CARNISIMA, S.L.U.	38.587,17
CLICKERLAND, S.L.	40.000,00
EXCELENCIA, INNOVACION Y TECNICAS DE OPTIMIZACION, S.L.	5.236,37
MOTOCROSS LA ESTACION, S.L.U.	33.530,92
SOLUCIONES TECNICAS FERNANDEZ CUCALON, S.L.	38.129,97
MARKLEEN MANAGEMENT, S.L.	50.000,00
EQUIPOS MOVILES DE CAMPAÑA ARPA, S.A.U.	10.013,17
MAQUINARIA AGRICOLA PLUMED, S.L.	16.987,50
INCLIZA, S.L.	27.574,50
ALFALFA MONEGROS, S.L.	5.682,54
KALFRISA, S.A.U.	18.700,31
PROMOCIONES GANADERAS TUROLENSES	8.443,16
ARAGONESA DE REPRODUCCIONES GRAFICAS, S.A.	4.201,40
BODEGAS ARAGONESAS, S.A.	18.318,00
WORLDPATHOL MANUFACTURING, S.L.U.	10.101,05
NUEVAS TECNOLOGIAS PARA DESARR. DE PACKAGING Y PROD.	11.678,95
AGROALIMENTARIOS CON COMPONENTE PLASTICA, S.L.	
MACOGA LAS BARDENAS, S.L.	15.765,00
RUBIO ASESORES, S.L.P.	13.048,00
RIGUAL, S.A.	8.863,46
GLOBAL SPEDITION, S.L.U.	39.570,00
MAGAIZ, S.A.	23.751,54
INNDEO PROYECTOS INDUSTRIALES, S.L.	15.779,25
ENERGY ON SITE PLUS	15.091,76
INGENIERIA DE OBRAS ZARAGOZA, S.L.	7.380,81
CENTRO DE NEGOCIOS EXPERTTIA, S.L.	14.140,00
UNIQO CUSTOM ENGINEERING, S.L.	43.654,86
DISTRIBUCIONES Y REPRESENTACIONES USIETO, S.A.	44.909,41
AIRFAL INTERNACIONAL, S.L.	17.138,58
SISTEMAS DE IMPRESION Y DIDEÑO, S.L.	50.000,00
ESTACION INVERNAL VALLE DE ASTUN, S.A.	27.128,00
AGAPITO URBAN INDUSTRIES, S.L.	12.690,00
BMC MAQUINARIA AGRICOLA, S.L.	5.751,23
BIOSMILE, S.L.	25.101,88
<b>IMPORTE TOTAL OBLIGADO</b>	<b>748.932,96</b>





NOTA a.3):

DESTINATARIO	IMPORTE OBLIGADO
SHU DIGITAL S.L.	18.261,77
JUAN NAUDÍN SESÉ	2.841,45
MOTOCROSS LA ESTACION, S.L.U.	50.616,77
PODO ACTIVA, S.L.	38.183,99
WORLD DIAGNOSTIC SYSTEM, S.L.U.	10.079,69
<b>IMPORTE TOTAL OBLIGADO</b>	<b>119.983,67</b>

NOTA b.1):

DESTINATARIO	IMPORTE OBLIGADO
INDUSTRIAS CÁRNICAS DE ELABORACIÓN DE JAMONES Y EMBUTIDOS LOS TRES REYES DE FUENTESPALDA, S.A.	151.723,00
PIEZAS Y RODAJES S.A.	255.155,42
FINANCIERA MADERERA, S.A.	188.499,70
FERTINAGRO BIOTECH, S.L.	211.607,18
<b>IMPORTE TOTAL OBLIGADO</b>	<b>806.985,30</b>

NOTA b.2):

DESTINATARIO	IMPORTE OBLIGADO
PORLEJMON, S.L.	20.000,00
JAMONES PEÑARROYA, S.L.	22.383,82
PORCVERICH, S.L.	20.000,00
SOCIEDAD AGRARIA DE TRANSFORMACION Nº 8153	20.000,00
TALLERES JESÚS VALERO, S.L.	86.808,42
CONSERVAS CALANDA S.L.	49.582,00
JOSÉ ANTONIO SÁNCHEZ JUAN	81.481,35
JESUS ALCAÑIZ PALACIOS	18.535,02
SOLÁ CONTEL, JORDI	7.042,00
AYORA PORCAR, NÉSTOR	20.000,00
RUBEN PEREZ LORENZO	12.245,00
OXAQUIM, S.A	44.668,30
MARIA TERESA VIÑADO LORENTE	11.813,08
TOZIN S.C.	16.955,50
LOVIPOR, S.L.	20.000,00
VALVERDE AIRESANO 1929 SLU	100.000,00
CARNICAS ORTIN	43.922,28
FINANCIERA MADERERA, S.A.	96.808,11
LAS CAÑADAS DE TORRALBA, S.C.	14.176,20
ÁNGEL JOSÉ ARTAL TOMÁS	94.151,50
J. MATEO PASCUAL, S.L.	17.814,13
SDAD. COOP. DEL CAMPO NTRA SRA DE LOS PUEYOS	97.109,46
YESOS ALABASTRINOS, S.L.	67.324,70
GRANJA PORCINA LAS PEDRERAS, S.L.	20.000,00
GONZALO ALQUEZAR BURILLO	20.000,00
AGRUPACIÓN GANADERA SIERRA REAL, S.L.	20.000,00
HÉCTOR PUIG FACI	20.000,00
DOFER PORK, S.L	6.511,98
PORCIGAR, S.C.	18.619,34
ANA LOURDES GASCÓN GASCÓN	19.094,36
AZAILA DE PORCINO, S.L.	20.000,00
EXPORTADORA TUROLENSE, S.L.	46.577,16
BIOMASA EL ANETO, S.L.	94.109,56
ARAGON MATADERO, S.L.	90.118,60
SMP AUTOMOTIVE TECHNOLOGIES TERUEL, S.L.U.	79.093,58
<b>IMPORTE TOTAL OBLIGADO</b>	<b>1.436.945,47</b>





NOTA b.3):

DESTINATARIO	IMPORTE OBLIGADO
GENERAL DE POLIMEROS, S.L.	499.130,84
CASTING ROS, S.A.	208.786,34
FAVEKER, S.L.	242.716,08
FERTILIZANTES ORGANOMINERALES DE ARAGON, S.A.	173.088,60
FERTINAGRO BIOTECH, S.L.	356.297,60
TORO GIPS, S.L.	167.282,80
<b>IMPORTE TOTAL OBLIGADO</b>	<b>1.647.302,26</b>

NOTA b.4):

DESTINATARIO	IMPORTE OBLIGADO
CRISTALERIA ALCORISA, S.L.	6.353,68
FERTINAGRO BIOTECH, S.L.	88.060,90
YESOS ALABASTRINOS, S.L.	100.000,00
GILVA, S.A.	20.241,06
ÁNGEL JOSÉ ARTAL TOMÁS	99.866,44
GENERAL DE POLIMEROS, S.L.	21.738,56
TORO GIPS, S.L.	100.000,00
CASTING ROS, S.A.	77.131,80
COMUNIDAD DE REGANTES DEL GUADALOPE	100.000,00
JAMONES LOS ALCORES, S.L.	28.261,60
FERTILIZANTES ORGANOMINERALES DE ARAGON, S.A.	100.000,00
<b>IMPORTE TOTAL OBLIGADO</b>	<b>741.654,04</b>

NOTA b.5):

DESTINATARIO	IMPORTE OBLIGADO
AYUNTAMIENTO DE AGUAVIVA	90.000,00
AYUNTAMIENTO DE ALACÓN	87.572,36
AYUNTAMIENTO DE ALBALATE DEL ARZOBISPO	87.895,40
AYUNTAMIENTO DE ALCORISA	90.000,00
AYUNTAMIENTO DE ALLOZA	75.265,04
AYUNTAMIENTO DE ANDORRA	90.000,00
AYUNTAMIENTO DE ARIÑO	89.814,12
AYUNTAMIENTO DE BERGE	89.623,98
AYUNTAMIENTO DE CAÑADA VELLIDA	53.223,98
AYUNTAMIENTO DE ESCUCHA	74.414,52
AYUNTAMIENTO DE GARGALLO	87.382,04
AYUNTAMIENTO DE HÍJAR	36.215,80
AYUNTAMIENTO DE LA CEROLLERA	71.103,06
AYUNTAMIENTO DE LIDÓN	87.868,02
AYUNTAMIENTO DE MEZQUITA DE JARQUE	86.167,00
AYUNTAMIENTO DE MONTABAN	84.544,64
AYUNTAMIENTO DE PANCRUDO	86.000,00
AYUNTAMIENTO DE PERALES DEL ALFAMBRA	90.000,00
AYUNTAMIENTO DE RÁFALES	50.000,00
AYUNTAMIENTO DE TORREVELILLA	22.500,00
AYUNTAMIENTO DE URREA DE GAÉN	90.000,00
AYUNTAMIENTO DE UTRILLAS	88.995,50
<b>IMPORTE TOTAL OBLIGADO</b>	<b>1.708.585,46</b>

NOTA b.6):

DESTINATARIO	IMPORTE OBLIGADO
AYUNTAMIENTO DE ALLOZA	298.799,86
AYUNTAMIENTO DE ANDORRA	300.000,00
AYUNTAMIENTO DE ARIÑO	298.863,52
AYUNTAMIENTO DE CALANDA	48.905,14
AYUNTAMIENTO DE CAÑIZAR DEL OLIVAR	299.456,60
AYUNTAMIENTO DE ESCUCHA	189.337,86
AYUNTAMIENTO DE FOZ CALANDA	299.028,32
AYUNTAMIENTO DE MONTABAN	74.642,14
AYUNTAMIENTO DE PALOMAR DE ARROYOS (TERUEL)	115.205,96
AYUNTAMIENTO DE UTRILLAS	75.000,00
<b>IMPORTE TOTAL OBLIGADO</b>	<b>1.999.239,40</b>



NOTA b.7):

DESTINATARIO	IMPORTE OBLIGADO
AYUNTAMIENTO DE UTRILLAS	280.772,62
COMARCA DE CUENCAS MINERAS	147.026,20
AYUNTAMIENTO DE CALAMOCHA (TERUEL)	412.801,88
<b>IMPORTE TOTAL OBLIGADO</b>	<b>840.600,70</b>

NOTA b.8):

DESTINATARIO	IMPORTE OBLIGADO
APPLICATIONS & IT SOLUTIONS	1.050,54
BLOGUEA-TE, S.L.	604,47
DXD, APPLICATIONS & IT SOLUTIONS	14.523,53
FROGTEK ESPAÑA, S.L.U.	690,83
JUAN NAUDÍN SESE	2.654,70
PODO ACTIVA, S.L.	6.019,04
WORLD DIAGNOSTIC SYSTEM, S.L.U.	1.365,84
<b>IMPORTE TOTAL OBLIGADO</b>	<b>26.908,95</b>

## 6.15. PROVISIONES Y CONTINGENCIAS

### 6.15.1. Provisiones

En las cuentas de provisiones se recoge:

- Provisión dotada en ejercicios anteriores por posible contingencia fiscal.
- Actuaciones aprobadas en ejercicios anteriores: Tal y como se indica en la nota 4.8 de la memoria, recoge el importe de aquellas ayudas, subvenciones y convenios, concedidos por el Instituto a Empresas privadas o a otros Organismos (ayuntamientos, fundaciones, etc.) en ejercicios anteriores, cuya autorización del gasto (A) y disposición o compromiso del gasto (D) ya se había producido, pero todavía estaba pendiente el reconocimiento de la obligación (O).
- Periodificación de la paga extra de parte del personal cuyo devengo no coincide con el año natural sino de julio de un ejercicio a junio del siguiente.

Los movimientos del ejercicio son los siguientes:

Actuaciones aprobados				
1490000000 ejercicios anteriores	29.585.563,33		-4.658.746,18	24.926.817,15
<b>Provisiones a largo plazo</b>	<b>29.691.617,93</b>	<b>0,00</b>	<b>-4.658.746,18</b>	<b>25.032.871,75</b>
Actuaciones aprobados				
5880000000 ejercicios anteriores	11.787.329,41		-5.299.358,59	6.487.970,82
5890000000 Periodificación paga extra	33.707,70	32.209,15	-33.649,30	32.267,55
<b>Provisiones a corto plazo</b>	<b>11.821.037,11</b>	<b>32.209,15</b>	<b>-5.333.007,89</b>	<b>6.520.238,37</b>

Las actuaciones aprobadas de ejercicios anteriores se financian con el crédito



aprobado por la Diputación General de Aragón en ejercicios anteriores y que forma parte de los saldos deudores por operaciones de gestión.

Además, el Instituto ha deteriorado este ejercicio créditos no cobrados que vencieron hace más de seis meses, así como el importe aprobado por la DGA que no ha sido ejecutado por el Instituto:

SOCIEDAD	IMPORTE PROVISIONADO
CEEIARAGON S.A.	340.914,35
PARQUE TECNOLOGICO WALQA,SA	312.002,56
SDA GESTORA DEL CONJUNTO PALEONTOLOGICO DE TERUEL	191.345,44
DGA (Parte de presupuesto no ejecutado)	570.215,32
	<u>1.414.477,67</u>

#### 6.15.2. Pasivos contingentes.

El Instituto no estima que tenga pasivos contingentes.

#### 6.15.3. Activos contingentes.

El Instituto no estima que tenga activos contingentes.

### 6.16. INFORMACIÓN SOBRE MEDIO AMBIENTE

Dada la actividad a la que se dedica el Instituto, se considera que no tiene responsabilidades, gastos, activos ni provisiones y contingencias de naturaleza medioambiental que pudieran ser significativos en relación con el patrimonio, la situación financiera y los resultados del mismo. Por este motivo no se incluyen desgloses específicos en los presentes estados contables anuales respecto a información de cuestiones ambientales.

### 6.17. ACTIVOS EN ESTADO DE VENTA

El Instituto no posee activos en esta situación.

### 6.18. PRESENTACIÓN POR ACTIVIDADES DE LA CUENTA DEL RESULTADO ECONÓMICO PATRIMONIAL

El Instituto no dispone de un desglose de la cuenta de resultado económico patrimonial por actividades.



## 6.19. OPERACIONES POR ADMINISTRACIÓN DE RECURSOS POR CUENTA DE OTROS ENTES PÚBLICOS

### 6.19.1. Gestión de los recursos administrados.

CONCEPTO	DESCRIPCIÓN	DERECHOS PENDIENTES A 1 DE ENERO 2020	RECTIFICACIÓN SALDO INICIAL	DERECHOS RECONOCIDOS	RECAUDACIÓN NETA		DERECHOS PENDIENTES COBRO A 31 DE DICIEMBRE 2020
					RECAUDACIÓN BRUTA	DEVOLUCIÓN DE INGRESOS	
Prog Op. FEDER 2014-2020	HY AWARE - Aberdeen-Pannon	0,00	0,00	22.541,50	<b>22.541,50</b>	<b>0,00</b>	0,00
Prog Op. FEDER 2014-2020	Proy Europeo Hy Aware 2020	0,00	0,00	143.719,14	<b>143.719,14</b>	<b>0,00</b>	0,00
<b>Total</b>		<b>0,00</b>	<b>0,00</b>	<b>166.260,64</b>	<b>166.260,64</b>	<b>0,00</b>	<b>0,00</b>

### 6.19.2. Devoluciones de ingresos.

No se ha producido devolución de ingresos.

### 6.19.3. Obligaciones derivadas de la gestión de los recursos administrados

CONCEPTO	DESCRIPCIÓN	PENDIENTE DE PAGO A 1 DE ENERO 2020	RECTIFICACIÓN SALDO INICIAL	RECAUDACIÓN LÍQUIDA	REINTEGROS	TOTAL A PAGAR	PAGOS REALIZADOS	PENDIENTE DE PAGO A 31 DE DICIEMBRE 2020
G/6126/490005/14104	Aberdeen City Council	<b>0,00</b>	<b>0,00</b>	41.480,51		41.480,51	14.963,74	26.516,77
G/6126/490007/14104	Lazio Region	0,00	0,00	39.600,19		39.600,19		39.600,19
G/6126/490009/14104	Pannon Business Network Association	0,00	0,00	20.400,30		20.400,30	7.577,76	12.822,54
G/6126/490010/14104	Province of South Holland	0,00	0,00	3.795,83		3.795,83		3.795,83
		<b>0,00</b>	<b>0,00</b>	<b>105.276,83</b>	<b>0,00</b>	<b>105.276,83</b>	<b>22.541,50</b>	<b>82.735,33</b>

### 6.19.4. Cuentas corrientes en efectivo

El Instituto no dispone de cuentas corrientes específicas.

## 6.20. OPERACIONES NO PRESUPUESTARIAS DE TESORERÍA.

### 6.20.1. Estado de deudores no presupuestarios.



CONCEPTO	DESCRIPCIÓN	SALDO A 1 ENERO 2020	MODIFICACION AL SALDO INICIAL	CARGOS REALIZADOS EN EL EJERCICIO	TOTAL DEUDORES	ABONOS REALIZADOS EN EL EJERCICIO	DEUDORES PENDIENTES COBRO A 31 DICIEMBRE 2020
4400000000	Deudores por IVA repercutido	0,00	0,00	1.664,51	1.664,51	1.664,51	0,00
4491000000	Anticipo Retribuciones al Personal	1.260,00	0,00	0,00	1.260,00	1.260,00	0,00
4700000000	Hacienda Pública, deudor por IVA.	0,00	0,00	52.043,08	52.043,08	0,00	52.043,08
4709000000	Hacienda Pública, deudor por otros conceptos.	7.764,14	0,00	4.679,74	12.443,88	7.496,41	4.947,47
4720000000	Hacienda Pública IVA soportado	0,00	0,00	133.294,38	133.294,38	133.294,38	0,00
4721000000	Hacienda Pública IVA soportado Intracomunitario	0,00	0,00	945,00	945,00	945,00	0,00
4723000000	Hacienda Pbca. IVA soportado. Inversión S. P. 21%	0,00	0,00	120.079,18	120.079,18	120.079,18	0,00
4724000000	Hacienda Pbca. IVA soportado Crit. Caja Diferido	0,00	0,00	28.571,17	28.571,17	28.571,17	0,00
4725000000	Hacienda Pbca. IVA soportado Crit. Caja Pagado	0,00	0,00	28.571,17	28.571,17	28.571,17	0,00
5400000000	Invers. C/P en instrum. patrimonio disponibles vta	553.875,87	0,00	45.000,00	598.875,87	598.875,87	0,00
5420000000	Créditos a C/P por enajenación de inmovilizado	0,00	0,00	7.000,80	7.000,80	0,00	7.000,80
5429000000	Otros créditos a C/P	233.331,67	0,00	66.666,67	299.998,34	233.331,67	66.666,67
5570000000	Formalización	0,00	0,00	4.662,22	4.662,22	4.662,22	0,00
	<b>Total:</b>	<b>796.231,68</b>	<b>0,00</b>	<b>493.177,92</b>	<b>1.289.409,60</b>	<b>1.158.751,58</b>	<b>130.658,02</b>

### 6.20.2. Estado de acreedores no presupuestarios.

CONCEPTO	DESCRIPCIÓN	SALDO A 1 ENERO 2020	MODIFICACION AL SALDO INICIAL	ABONOS REALIZADOS EN EL EJERCICIO	TOTAL ACREEDORES	CARGOS REALIZADOS EN EL EJERCICIO	ACREEDORES PENDIENTES PAGO A 31 DICIEMBRE
1800000000	Fianzas recibidas a L/P	165.957,62	0,00	2.933,81	168.891,43	3.749,40	165.142,03
4100000000	Acreedores por IVA soportado	0,00	0,00	788,64	788,64	788,64	0,00
4130000000	Acreedores por operaciones devengadas (NO ASOC)	2.674,06	0,00	0,00	2.674,06	2.674,06	0,00
4191000000	Retenciones Legales	0,00	0,00	2.747,17	2.747,17	2.747,17	0,00
4194100000	Otras Retenciones	0,00	0,00	1.538,05	1.538,05	1.538,05	0,00
4197000000	Liquidacion Parcial IVA	0,00	0,00	436.076,61	436.076,61	436.076,61	0,00
4199999999	Acreedores no presupuestarios	0,00	0,00	1.597.662,88	1.597.662,88	1.597.662,88	0,00
4750000000	Hacienda Pública acreedora por IVA	16.568,42	0,00	153.186,88	169.755,30	169.755,30	0,00
4750100000	Hacienda Pública acreedora por IVA no Comunitario	0,00	0,00	378,11	378,11	378,11	0,00
4751000000	Hacienda Pública, acreedor por IRPF	122.460,50	0,00	421.752,35	544.212,85	422.037,80	122.175,05
4760000000	Seguridad social. Cuota trabajador	8.462,81	0,00	105.401,31	113.864,12	105.089,25	8.774,87
4760100000	Seguridad social. Cuota patronal	44.159,54	0,00	456.741,77	500.901,31	500.901,31	0,00
4770000000	Hacienda Pública IVA Repercutido	0,00	0,00	263.077,81	263.077,81	263.077,81	0,00
5210000000	Deudas a corto plazo	114.239,33	0,00	119.336,58	233.575,91	114.129,33	119.446,58
	<b>Total:</b>	<b>474.522,28</b>	<b>0,00</b>	<b>3.561.621,97</b>	<b>4.036.144,25</b>	<b>3.620.605,72</b>	<b>415.538,53</b>

### 6.20.3. Estado de partidas pendientes de aplicación.

#### a) De los cobros pendientes de aplicación.



CONCEPTO	DESCRIPCIÓN	SALDO A 1 ENERO 2020	MODIFICACION AL SALDO INICIAL	ABONOS REALIZADOS EN EL EJERCICIO	TOTAL ACREEDORES	CARGOS REALIZADOS EN EL EJERCICIO	ACREEDORES PENDIENTES PAGO A 31 DICIEMBRE 2020
5541400010	CPA IBERCAJA 870331586508	0,00	0,00	28.554.827,94	28.554.827,94	28.554.827,94	0,00
5541400020	CPA IBERCAJA 520300016014	0,00	0,00	2.400,00	2.400,00	2.400,00	0,00
5541400030	CPA IBERCAJA 540330017580	0,00	0,00	1.810,00	1.810,00	1.810,00	0,00
5590000000	Otras partidas pendientes de aplicación	0,00	0,00	3.869,23	3.869,23	2.281,01	1.588,22
5590200030	CTA INGRESOS PTES DE APLICAR FIANZAS	0,00	0,00	2.933,81	2.933,81	2.933,81	0,00
5596300000	INGRESADAS Ingresos Pendientes de Retrocesión. Ctas. Finales	0,00	0,00	14.093,28	14.093,28	14.102,76	-9,48
		<b>0,00</b>	<b>0,00</b>	<b>28.579.934,26</b>	<b>28.579.934,26</b>	<b>28.578.355,52</b>	<b>1.578,74</b>

**b) De los pagos pendientes de aplicación.**

El Instituto no dispone de pagos pendientes de aplicación.

**6.21. CONTRATACIÓN ADMINISTRATIVA. PROCEDIMIENTOS DE ADJUDICACIÓN**

TIPO DE CONTRATO	PROCEDIMIENTO ABIERTO		PROCEDIMIENTO RESTRINGIDO		PROCEDIMIENTO NEGOCIADO		DIÁLOGO COMPETITIVO	ADJUDICACIÓN DIRECTA	TOTAL
	MULTIPLIC CRITERIO	UNICO CRITERIO	MULTIPLIC CRITERIO	UNICO CRITERIO	CON PUBLICIDAD	SIN PUBLICIDAD			
* DE OBRAS	137.972,25							282.991,93	420.964,18
*DE SUMINISTROS	5.500,00	15.754,43						54.330,37	75.584,80
* PATRIMONIALES									0,00
*DE GESTIÓN DE SERVICIOS PÚBLICOS									0,00
* DE SERVICIOS	552.643,89	22.740,20						818.050,74	1.393.434,83
* DE CONCESIÓN DE OBRA PÚBLICA									0,00
* DE COLABORACIÓN ENTRE EL SECTOR PÚBLICO Y EL SECTOR PRIVADO									0,00
* DE CARÁCTER ADMINISTRATIVO ESPECIAL									0,00
* OTROS									0,00

**6.22. VALORES RECIBIDOS EN DEPÓSITO**

Los únicos valores recibidos en depósito de los que dispone el Instituto son las fianzas recibidas, cuyo movimiento ha sido:



CONCEPTO	Acreeedor	DESCRIPCIÓN	VALORES PTES. DE DEVOLVER A 1 ENERO 2020	MODIFICACION AL SALDO	VALORES RECIB. DURANTE EL EJERCICIO	TOTAL VALORES RECIB. EN DEPÓSITO	VALORES RECIB. EN DEPÓSITO CANCELADOS	VALORES PTES. DEVOLVER A 31 DICIEMBRE 2020
Fianza recibida	ADIMARKET SIGLO XXI, SL	Alquiler	3.192,00			3.192,00		3.192,00
Fianza recibida	ARTEINALBA CONSTRUCTORA S.L.	Alquiler	216,36			216,36		216,36
Fianza recibida	BASTARRAS TELLA ANGELES	Alquiler	1.221,00			1.221,00		1.221,00
Fianza recibida	CARPINTERIA ALBARRACIN S.L.	Alquiler	216,36			216,36		216,36
Fianza recibida	CASTELL INTEGRE S.L.	Alquiler	4.446,00			4.446,00		4.446,00
Fianza recibida	CENTRO EUROPEO EMPRESAS E	Alquiler	49.770,87			49.770,87		49.770,87
Fianza recibida	COOPER STANDARD AUTOMOTIVE	Alquiler	37.000,00			37.000,00		37.000,00
Fianza recibida	GARCIA SIGLER JUAN JOSE	Alquiler	300,00			300,00		300,00
Fianza recibida	GONZALVO BASTARRAS JOSE MARIA	Alquiler	468,60			468,60		468,60
Fianza recibida	LASAOSA PRODUCTOS QUIMICOS S.L.	Alquiler			1.504,00	1.504,00	0,00	1.504,00
Fianza recibida	MULTIEMPRESA MANTINS SL	Alquiler	250,00			250,00		250,00
Fianza recibida	PARQUE TECNOLOGICO DEL MOTOR DE	Alquiler	2.221,47			2.221,47		2.221,47
Fianza recibida	PARQUE TECNOLOGICO WALQA S.A.	Alquiler	15.885,34			15.885,34		15.885,34
Fianza recibida	PASTAS ALMUD S.L.	Alquiler	1.050,64			1.050,64		1.050,64
Fianza recibida	PIPS NATURE, S.L.	Alquiler	1.501,26			1.501,26		1.501,26
Fianza recibida	SOLUCIONES AGRICOLAS CULTIVATE S.L.	Alquiler	300,00			300,00		300,00
			<b>118.039,90</b>	<b>0,00</b>	<b>1.504,00</b>	<b>119.543,90</b>	<b>0,00</b>	<b>119.543,90</b>
Fianza recibida	ANTONIO ZAMPERLA, S.p.A	Obra	25.620,00			25.620,00		25.620,00
Fianza recibida	CEROUNO ARQUITECTOS S.C.P.	Obra	3.900,00			3.900,00		3.900,00
Fianza recibida	PRODUCCIONES TEATRALES VIRIDIANA SL	Obra	5.625,00			5.625,00		5.625,00
			<b>35.145,00</b>	<b>0,00</b>	<b>0,00</b>	<b>35.145,00</b>	<b>0,00</b>	<b>35.145,00</b>
Fianza recibida	ACCION LABORAL (PLATAFORMA	Servicio			341,00	341,00	0,00	341,00
Fianza recibida	ACCION VEINTIUNO ASESORES A.I.E.	Servicio			110,00	110,00	0,00	110,00
Fianza recibida	ÁREA PÚBLICO-LACASA ABOGADOS S.L.P.	Servicio	960,00			960,00		960,00
Fianza recibida	ASOC DE EMPRESARIOS DE RIBAGORZA	Servicio	3.441,60			3.441,60	-2.294,40	1.147,20
Fianza recibida	ASOC EMPRESARIAL DE ANDORRA-SIERRA	Servicio	1.105,37			1.105,37		1.105,37
Fianza recibida	ASOC EMPRESARIAL INTERSECTORIAL	Servicio	1.483,75			1.483,75	-1.010,00	473,75
Fianza recibida	HERALDO DE ARAGON EDITORA SLU	Servicio	1.250,00			1.250,00		1.250,00
Fianza recibida	IBERAUDIT AUDITORES ARAGON S.L.	Servicio			154,81	154,81	0,00	154,81
Fianza recibida	OPEN MINDS-OPEN IDEAS, S.L.	Servicio			330,00	330,00	-330,00	0,00
Fianza recibida	SERRATS SUÁREZ JORGE IGNACIO	Servicio			494,00	494,00	0,00	494,00
Fianza recibida	TEA CEGOS, S.A.	Servicio	407,00			407,00		407,00
Fianza recibida	MARCOS ALONSO JUAN	Servicios	115,00			115,00	-115,00	0,00
			<b>8.762,72</b>	<b>0,00</b>	<b>1.429,81</b>	<b>10.192,53</b>	<b>-3.749,40</b>	<b>6.443,13</b>
Fianza recibida	YUS BELENGUER S.L.	VENTA Parcela Sta Eulalia	4.010,00			4.010,00		4.010,00
	<b>TOTAL</b>		<b>165.957,62</b>	<b>0,00</b>	<b>2.933,81</b>	<b>168.891,43</b>	<b>-3.749,40</b>	<b>165.142,03</b>

## 6.23. INFORMACIÓN PRESUPUESTARIA.

### 6.23.1. Presupuesto corriente.

#### a) Presupuesto de gastos.

- Modificaciones de crédito por partida presupuestaria

Posición Presupuestaria	Créditos Extraordinarios	Suplementos Crédito	Ampliaciones	Transferencias de Crédito		Incorporación Remanentes	Gestión Unificada	Generación Crédito	Reposición Financiada con R reintegro	Bajas por Anulación	Otras Modificaciones	TOTAL
				Positivas	Negativas							
G/6126/131000/14104			414,72									414,72
G/6126/131000/91001										-556,82		-556,82
G/6126/160000/14104			142,10									142,10
G/6126/205000/91002										-19.000,00		-19.000,00
G/6126/220009/91001					-6.500,00							-6.500,00



Posición Presupuestaria	Créditos Extraordinarios	Suplementos Crédito	Ampliaciones	Transferencias de Crédito		Incorporación Remanentes	Gestión Unificada	Generación Crédito	Reposición Financiada con Reintegro	Bajas por Anulación	Otras Modificaciones	TOTAL
				Positivas	Negativas							
G/6126/220009/91002				6.500,00								6.500,00
G/6126/221000/91001					-19.500,00							-19.500,00
G/6126/221000/91002				19.500,00								19.500,00
G/6126/222000/91001					-5.000,00							-5.000,00
G/6126/222000/91002				5.000,00								5.000,00
G/6126/223000/91002										-15.000,00		-15.000,00
G/6126/224000/91002										-11.647,44		-11.647,44
G/6126/226001/91002										-6.000,00		-6.000,00
G/6126/226005/91002										-174.282,30		-174.282,30
G/6126/226009/91002										-477,61		-477,61
G/6126/227000/91001					-39.500,00							-39.500,00
G/6126/227000/91002				39.500,00								39.500,00
G/6126/227006/91002										-111.438,22		-111.438,22
G/6126/227009/91002			150.000,00							-415,60		149.584,40
G/6126/233000/91002										-29.344,80		-29.344,80
G/6126/239000/91002										-1.649,00		-1.649,00
G/6126/251003/91002			25.000,00							-99.350,09		-74.350,09
G/6126/352000/91002										-2.000,00		-2.000,00
G/6126/440247/91002			280.480,00									280.480,00
G/6126/440250/91002										-139.935,48		-139.935,48
G/6126/440253/91002										-896,43		-896,43
G/6126/440257/91002			22.000,00									22.000,00
G/6126/460173/91002										-70.000,00		-70.000,00
G/6126/470000/91002			100.000,00									100.000,00
G/6126/470094/91002										-20.000,00		-20.000,00
G/6126/470131/91002										-250.000,00		-250.000,00
G/6126/470132/91002										-300.000,00		-300.000,00
G/6126/470133/91002										-117.558,40		-117.558,40
G/6126/470134/91002										-427.205,17		-427.205,17
G/6126/480658/91002										-20.570,00		-20.570,00
G/6126/480659/91002										-20.000,00		-20.000,00
G/6126/480662/91002										-20.000,00		-20.000,00
G/6126/480664/91002										-10.050,00		-10.050,00
G/6126/480665/91002										-30.000,00		-30.000,00
G/6126/600000/32218			375.000,00									375.000,00
G/6126/600000/91218			375.000,00									375.000,00
G/6126/602000/32218			874.489,34									874.489,34
G/6126/602000/91218			874.489,34									874.489,34
G/6126/603000/32218			774.849,87									774.849,87
G/6126/603000/91218			774.849,87									774.849,87
G/6126/606000/91002			6.000,00									6.000,00
G/6126/740104/32218			200.000,00									200.000,00
G/6126/740104/91218			200.000,00									200.000,00
G/6126/740108/91002			135.000,00									135.000,00
G/6126/760171/32218			453.980,18									453.980,18
G/6126/760171/91218			453.980,18									453.980,18
G/6126/760172/32218			874.646,72									874.646,72
G/6126/760172/91218			874.646,72									874.646,72
G/6126/760175/32218			1.000.000,00									1.000.000,00
G/6126/760175/91218			1.000.000,00									1.000.000,00
G/6126/760176/32218			820,20									820,20
G/6126/760176/91218			820,20									820,20
G/6126/770000/91002			795.000,00									795.000,00
G/6126/770163/32218			500.000,00									500.000,00
G/6126/770163/91218			500.000,00									500.000,00
G/6126/770165/32200			2.000.000,00									2.000.000,00
G/6126/770165/91001			2.000.000,00									2.000.000,00
G/6126/770166/32200			500.000,00									500.000,00
G/6126/770166/91001			500.000,00									500.000,00
G/6126/770167/32218			1.000.000,00									1.000.000,00
G/6126/770167/91218			1.000.000,00									1.000.000,00
G/6126/770168/32218			50.340,50									50.340,50
G/6126/770168/91218			50.340,50									50.340,50
G/6126/780223/32218			150.000,00									150.000,00
G/6126/780223/91218			150.000,00									150.000,00
<b>Total General</b>	<b>0,00</b>	<b>0,00</b>	<b>19.022.290,44</b>	<b>70.500,00</b>	<b>-70.500,00</b>	<b>0,00</b>	<b>0,00</b>	<b>0,00</b>	<b>0,00</b>	<b>-1.897.377,35</b>	<b>0,00</b>	<b>17.124.913,09</b>





• **Modificaciones de crédito por capítulo**

CAPÍTULOS	Ctos. Extraordinarios	Suplementos Crédito	Ampliaciones	Transferencias de Crédito		Incorporación Remanentes	Gestión Unificada	Generación Crédito	Reposiciones de Crédito	Bajas por Anulación	Otras Modificaciones	TOTAL
				Positivas	Negativas							
1 Gastos de personal			556,82							-556,82		0,00
2 Bienes corrientes y servicios			175.000,00	70.500,00	-70.500,00					-468.605,05		-293.605,05
3 Gastos financieros			0,00							-2.000,00		-2.000,00
4 Transferencias corrientes			402.480,00							-1.426.215,48		-1.023.735,48
6 Inversiones reales			4.054.678,42							0,00		4.054.678,42
7 Transferencias de capital			14.389.575,20							0,00		14.389.575,20
8 Activos financieros												0,00
9 Pasivos financieros												0,00
<b>TOTAL</b>	<b>0,00</b>	<b>0,00</b>	<b>19.022.290,44</b>	<b>70.500,00</b>	<b>-70.500,00</b>	<b>0,00</b>	<b>0,00</b>	<b>0,00</b>	<b>0,00</b>	<b>-1.897.377,35</b>	<b>0,00</b>	<b>17.124.913,09</b>

• **Remanente de crédito**

PARTIDA PRESUPUESTARIA	DESCRIPCIÓN	REMANENTES COMPROMETIDOS	REMANENTES NO COMPROMETIDOS	TOTAL
G/6126/101000/91002	Retribuciones básicas de SGT, DG y asimilados	0,00	-260,64	-260,64
G/6126/101001/91002	Complemento de destino de SGT, DG y asimilados	0,00	-229,92	-229,92
G/6126/101002/91002	Complemento específico de SGT, DG y asimilados	0,00	-720,12	-720,12
G/6126/101005/91002	Trienios de SGT, DG y asimilados	0,00	1.593,72	1.593,72
G/6126/101006/91002	Pagas extraordinarias de SGT, DG y asimilados	0,00	83,12	83,12
G/6126/130000/91002	Salario base de Personal Laboral Fijo	0,00	131.271,49	131.271,49
G/6126/130001/91002	Antigüedad de Personal Laboral Fijo	0,00	8.298,11	8.298,11
G/6126/130002/91002	Pagas extraordinarias de Personal Laboral Fijo	0,00	29.016,60	29.016,60
G/6126/130003/91002	Otras remuneraciones de Personal Laboral Fijo	0,00	22.819,38	22.819,38
G/6126/130009/91002	O. remuneraciones complement Personal Laboral Fijo	0,00	24.763,24	24.763,24
G/6126/131000/14104	Salario base de Personal Laboral Eventual	0,00	-789,15	-789,15
G/6126/131000/91001	Salario base de Personal Laboral Eventual	0,00	377,70	377,70
G/6126/131000/91002	Salario base de Personal Laboral Eventual	0,00	-71.863,97	-71.863,97
G/6126/131001/14104	Otras remuneraciones de Personal Laboral Eventual	0,00	789,15	789,15
G/6126/131001/91001	Otras remuneraciones de Personal Laboral Eventual	0,00	1.315,91	1.315,91
G/6126/131001/91002	Otras remuneraciones de Personal Laboral Eventual	0,00	-19.113,34	-19.113,34
G/6126/160000/91001	Seguridad social	0,00	751,40	751,40
G/6126/160000/91002	Seguridad social	0,00	94.424,92	94.424,92
G/6126/162000/91002	Formación y perfeccionamiento de Personal Laboral	2.400,01	14.560,48	16.960,49
G/6126/162009/91002	Otros gastos sociales de Personal Laboral	0,00	3.684,33	3.684,33
G/6126/162110/91002	Formación Profesional para el Empleo. FUNDAE	0,00	-222,00	-222,00
G/6126/162110/91019	Formación Profesional para el Empleo. FUNDAE	0,00	-1.172,48	-1.172,48
<b>TOTAL CAPÍTULO I</b>		<b>2.400,01</b>	<b>239.377,93</b>	<b>241.777,94</b>



PARTIDA PRESUPUESTARIA	DESCRIPCIÓN	REMANENTES COMPROMETIDOS	REMANENTES NO COMPROMETIDOS	TOTAL
G/6126/202000/91002	Arrendamientos de edificios y otras construcciones	0,00	32,00	32,00
G/6126/209000/91002	Arrendamientos de otro inmovilizado material	0,00	6,44	6,44
G/6126/212000/91002	Rep. y conservación edificios y otras construcc.	3.417,87	-46.127,74	-42.709,87
G/6126/213000/91002	Rep. y conserv. maquinaria, instalaciones, utillaje	969,78	-5.091,37	-4.121,59
G/6126/214000/91002	Reparación y conservación material de transporte		2.000,00	2.000,00
G/6126/215000/91002	Reparación y conservación de mobiliario y enseres	186,07	2.203,03	2.389,10
G/6126/216000/91002	Rep. y conserv. equipos procesos de información		4.000,00	4.000,00
G/6126/220002/91002	Prensa, revistas y publicaciones periódicas		70,00	70,00
G/6126/220003/91002	Libros y otras publicaciones	0,00	1.579,20	1.579,20
G/6126/220004/91002	Material informático	0,00	401,24	401,24
G/6126/220004/91019	Material informático	30,00	-1.109,16	-1.079,16
G/6126/220009/14104	Otro material de oficina		500,00	500,00
G/6126/220009/91002	Otro material de oficina	0,00	5.234,89	5.234,89
G/6126/220009/91019	Otro material de oficina	562,28	-5.142,70	-4.580,42
G/6126/221000/14104	Energía eléctrica		500,00	500,00
G/6126/221000/91002	Energía eléctrica	0,00	2.233,35	2.233,35
G/6126/221001/91002	Agua	0,00	847,42	847,42
G/6126/221003/91002	Combustibles	0,00	1.927,97	1.927,97
G/6126/221004/91002	Vestuario	0,00	152,77	152,77
G/6126/221009/91002	Otros suministros	0,00	-15.364,18	-15.364,18
G/6126/222000/14104	Telefónicas		500,00	500,00
G/6126/222000/91002	Telefónicas	0,00	-3.691,59	-3.691,59
G/6126/222001/91002	Postales	288,00	78,67	366,67
G/6126/223000/91002	Transporte	0,00	-146,28	-146,28
G/6126/224000/91002	Primas de Edificios y locales		9.410,20	9.410,20
G/6126/224003/91002	Otros riesgos	0,00	5.140,23	5.140,23
G/6126/225000/91002	Tributos locales	1.464,59	203,18	1.667,77
G/6126/225002/91002	Tributos estatales		3.988,77	3.988,77
G/6126/226000/91002	Cánones	0,00	181,03	181,03
G/6126/226001/91002	Atenciones protocolarias y representativas	0,00	1.229,92	1.229,92
G/6126/226002/14104	Gastos de divulgación y promoción		1.239,58	1.239,58
G/6126/226002/91001	Gastos de divulgación y promoción		218,75	218,75
G/6126/226002/91002	Gastos de divulgación y promoción	266,20	20.014,34	20.280,54
G/6126/226003/91002	Jurídicos, Contenciosos	0,00	248,69	248,69
G/6126/226005/14104	Reuniones y conferencias	0,00	4.592,47	4.592,47
G/6126/226005/91001	Reuniones y conferencias	0,00	810,44	810,44
G/6126/226005/91002	Reuniones y conferencias	0,00	43.165,47	43.165,47
G/6126/226009/91002	Otros gastos diversos	0,00	1.310,73	1.310,73
G/6126/226009/91019	Otros gastos diversos	0,00	-18,90	-18,90
G/6126/227000/14104	Limpieza y aseo		3.000,00	3.000,00
G/6126/227000/91002	Limpieza y aseo	3.044,07	-847,86	2.196,21
G/6126/227000/91019	Limpieza y aseo	0,00	-423,50	-423,50
G/6126/227001/91002	Seguridad	0,00	2.293,09	2.293,09
G/6126/227006/14104	Estudios y trabajos técnicos	2.551,02	1.529,72	4.080,74
G/6126/227006/19090	Estudios y trabajos técnicos		47.408,94	47.408,94
G/6126/227006/91001	Estudios y trabajos técnicos	450,18	270,07	720,25
G/6126/227006/91002	Estudios y trabajos técnicos	4.221,17	133.575,39	137.796,56
G/6126/227006/91019	Estudios y trabajos técnicos	0,00	-363,00	-363,00
G/6126/227009/91002	Otros trabajos realizados por otras empresas	0,17	20.004,07	20.004,24
G/6126/227010/91002	Mant. Infraestructuras y Servicios de Telecomunic.	894,43	-1.859,15	-964,72
G/6126/231000/91002	Locomoción		150,00	150,00
G/6126/233000/19090	Gastos a través de agencias de viaje		8.366,28	8.366,28
G/6126/233000/91002	Gastos a través de agencias de viaje	0,00	26.294,85	26.294,85
G/6126/239000/91002	Otras indemnizaciones	0,00	10.354,49	10.354,49
G/6126/251003/91002	Realización de cursos de formación externa	6.082,50	213.921,51	220.004,01
<b>TOTAL CAPÍTULO II</b>		<b>24.428,33</b>	<b>501.003,76</b>	<b>525.432,09</b>



PARTIDA PRESUPUESTARIA	DESCRIPCIÓN	REMANENTES COMPROMETIDOS	REMANENTES NO COMPROMETIDOS	TOTAL
G/6126/352000/91002	Intereses de demora	0,00	1.689,72	1.689,72
G/6126/359000/91002	Otros gastos financieros	0,00	-23,04	-23,04
G/6126/391000/91002	Gastos de otros préstamos y anticipos		1.000,00	1.000,00
<b>TOTAL CAPÍTULO III</b>		<b>0,00</b>	<b>2.666,68</b>	<b>2.666,68</b>
G/6126/440253/91002	Universa - Becarios	1.870,26	10.000,00	11.870,26
G/6126/440254/91002	Apoyo instalación en viveros empresas y P. Tec.		21.500,00	21.500,00
G/6126/470000/91002	Ayudas Digitalizate	3.016,68	8.696,12	11.712,80
G/6126/470133/91002	Apoyo I+D+i pymes con Sello de Excelencia		232.441,60	232.441,60
G/6126/470134/91002	Apoyo instalación en viveros empresas y P. Tec.	3.496,53	0,00	3.496,53
G/6126/480660/91002	CEOE HUESCA	698,31	0,00	698,31
G/6126/480663/91002	Fundación Desarrollo Comunidad de Albarracín	1.509,15	0,00	1.509,15
G/6126/480664/91002	Apoyo instalación en viveros empresas y P. Tec.	20,79	0,00	20,79
G/6126/490005/14104	Aberdeen City Council	0,00	-6.571,01	-6.571,01
G/6126/490006/14104	Hydrogen Fuel Cells and Electro-Mobility		36.412,50	36.412,50
G/6126/490007/14104	Lazio Region	0,00	5.024,81	5.024,81
G/6126/490008/14104	Municipality of Delphi		49.766,65	49.766,65
G/6126/490009/14104	Pannon Business Network Association	0,00	10.497,20	10.497,20
G/6126/490010/14104	Province of South Holland	0,00	46.120,42	46.120,42
G/6126/490011/14104	Transport Malta		35.827,50	35.827,50
<b>TOTAL CAPÍTULO IV</b>		<b>10.611,72</b>	<b>449.715,79</b>	<b>460.327,51</b>
G/6126/600000/32218	Terrenos y bienes naturales	10.277,90	14.594,40	24.872,30
G/6126/600000/91218	Terrenos y bienes naturales	10.277,90	14.594,44	24.872,34
G/6126/602000/32218	Edificios y otras construcciones	206.644,22	587.997,80	794.642,02
G/6126/602000/91002	Edificios y otras construcciones	290,36	75.092,04	75.382,40
G/6126/602000/91218	Edificios y otras construcciones	206.644,25	587.997,78	794.642,03
G/6126/603000/32218	Maquinaria, instalación y utillaje	169.466,69	334.299,07	503.765,76
G/6126/603000/91218	Maquinaria, instalación y utillaje	169.466,71	334.299,08	503.765,79
G/6126/605000/91002	Mobiliario y enseres		8.000,00	8.000,00
G/6126/606000/91002	Equipos para procesos de información	677,67	7.829,13	8.506,80
G/6126/608000/91002	Otro inmovilizado material	0,00	14.743,70	14.743,70
G/6126/609000/91002	Inmovilizado Inmaterial		24.860,57	24.860,57
<b>TOTAL CAPÍTULO VI</b>		<b>773.745,70</b>	<b>2.004.308,01</b>	<b>2.778.053,71</b>
G/6126/740099/91002	Fundación Centro Astronómico Aragonés	2.135,95	0,00	2.135,95
G/6126/760169/91002	Innovación y vertebración del territorio		220.000,00	220.000,00
G/6126/760171/32218	FITE. Convocat. Gasísticos, Eléctricos e Hidráulic	33.679,81	0,01	33.679,82
G/6126/760171/91218	FITE. Convocat. Gasísticos, Eléctricos e Hidráulic	33.679,82	0,01	33.679,83
G/6126/760172/32218	FITE. Plan MINER	0,00	20.354,01	20.354,01
G/6126/760172/91218	FITE. Plan MINER	0,00	20.353,98	20.353,98
G/6126/760175/32218	FITE 2018. Reindustrialización municipios mineros	0,00	380,30	380,30
G/6126/760175/91218	FITE 2018. Reindustrialización municipios mineros	0,00	380,30	380,30
G/6126/760176/32218	FITE2018. Infraestructuras municipales prov.Teruel		820,20	820,20
G/6126/760176/91218	FITE2018. Infraestructuras municipales prov.Teruel		820,20	820,20
G/6126/770000/91002	Ayudas Digitalizate	43.862,99	2.204,05	46.067,04
G/6126/770161/91002	Apoyo instalación en viveros empresas y P. Tec.	86.384,23	122.507,53	208.891,76
G/6126/770163/32218	FITE. PROYECTOS INDUSTRIALES I+D+I. T	43.127,92	53.379,43	96.507,35
G/6126/770163/91218	FITE. PROYECTOS INDUSTRIALES I+D+I. T	43.127,94	53.379,42	96.507,36
G/6126/770165/32200	FITE2018. I+D+I MUNICIPIOS MUY MINEROS	304.427,62	871.921,23	1.176.348,85
G/6126/770165/91001	FITE2018. I+D+I MUNICIPIOS MUY MINEROS	304.427,66	871.921,23	1.176.348,89
G/6126/770166/32200	FITE2018. INVER.EMPRESARIAL MUNICIPIOS MUY MINEROS	129.172,95	0,00	129.172,95
G/6126/770166/91001	FITE2018. INVER.EMPRESARIAL MUNICIPIOS MUY MINEROS	129.172,97	0,00	129.172,97
G/6126/770167/32218	FITE2018. INVERSION EMPRESARIAL PROVINCIA TERUEL	232.780,94	48.746,31	281.527,25
G/6126/770167/91218	FITE2018. INVERSION EMPRESARIAL PROVINCIA TERUEL	232.780,99	48.746,31	281.527,30
G/6126/770168/32218	RECURSOS AYUDAS PROYECTOS FITE 2017		50.340,50	50.340,50
G/6126/770168/91218	RECURSOS AYUDAS PROYECTOS FITE 2017		50.340,50	50.340,50
G/6126/780217/91002	Innovación y vertebración del territorio.		97.000,00	97.000,00
<b>TOTAL CAPÍTULO VII</b>		<b>1.618.761,79</b>	<b>2.533.595,52</b>	<b>4.152.357,31</b>
<b>TOTAL</b>		<b>2.429.947,55</b>	<b>5.730.667,69</b>	<b>8.160.615,24</b>



• Ejecución de proyectos de inversión:

CÓDIGO PROYECTO	EXPLICACIÓN	PARTIDA PRESUPUESTARIA	INVERSIÓN TOTAL	EJERCICIO INICIAL	EJERCICIO FINAL	INVERSIÓN REALIZADA A 1 DE ENERO 2020	INVERSIÓN REALIZADA EN EL EJERCICIO	Autorizado	Comprometido	Obligado	Pagado	% Obligado sobre definitivo	Obligaciones pte de Pago
	2150000000	G/6126/600000/32218					15.273,42						
	2200000000	G/6126/600000/32218					334.854,28						
20/55		G/6126/600000	375.000,00	2020	2020	0,00	350.127,70	360.405,60	360.405,60	350.127,70	307.207,02	97,15	42.920,68
	2150000000	G/6126/600000/91218		2020	2020	0,00	15.273,41						
	2200000000	G/6126/600000/91218		2020	2020	0,00	334.854,25						
20/55		G/6126/600000	375.000,00	2020	2020	0,00	350.127,66	360.405,56	360.405,56	350.127,66	307.206,99	97,15	42.920,67
	2210000000	G/6126/602000/32218		2020	2023	0,00	50.671,76						
	2310000000	G/6126/602000/32218		2020	2023	0,00	16.246,00						
20/55		G/6126/602000	850.000,00	2020	2023	0,00	66.917,76	273.561,98	273.561,98	66.917,76	38.544,22	24,46	28.373,54
	2150000000	G/6126/602000/91002		2020	2020	0,00	1.669,60						
	2160000000	G/6126/602000/91002		2020	2020	0,00	208,00						
20/38		G/6126/602000	77.260,00	2020	2020	0,00	1.877,60	2.167,96	2.167,96	1.877,60	1.877,60	86,61	0,00
	2210000000	G/6126/602000/91218		2020	2023	0,00	50.671,77						
	2310000000	G/6126/602000/91218		2020	2023	0,00	16.246,00						
20/55		G/6126/602000	850.000,00	2020	2023	0,00	66.917,77	273.562,00	273.562,00	66.917,77	38.544,21	24,46	28.373,56
	2150000000	G/6126/603000/32218		2020	2023	0,00	170.555,81						
	2160000000	G/6126/603000/32218		2020	2023	0,00	49.128,30						
	2310000000	G/6126/603000/32218		2020	2023	7.500,00	51.400,00						
20/55		G/6126/603000	774.849,87	2020	2023	7.500,00	271.084,11	476.439,78	440.550,80	271.084,11	161.508,31	56,90	109.575,80
	2150000000	G/6126/603000/91218		2020	2023	0,00	170.555,77						
	2160000000	G/6126/603000/91218		2020	2023	0,00	49.128,31						
	2310000000	G/6126/603000/91218		2020	2023	7.500,00	51.400,00						
20/55		G/6126/603000	774.849,87	2020	2023	7.500,00	271.084,08	476.439,80	440.550,79	271.084,08	161.508,29	56,90	109.575,79
20/38		G/6126/605000	8.000,00										
	2150000000	G/6126/606000/91002		2020	2020	0,00	3.227,00						
	2170000000	G/6126/606000/91002		2020	2020	0,00	266,20						
20/38		G/6126/606000	12.000,00	2020	2020	0,00	3.493,20	4.170,87	4.170,87	3.493,20	3.493,20	83,75	0,00
	2150000000	G/6126/608000/91002		2020	2020	0,00	256,30						
20/38		G/6126/608000	15.000,00	2020	2020	0,00	256,30	256,30	256,30	256,30	256,30	100,00	0,00
20/00	grupo 20	G/6126/609000	24.860,57										
			<b>4.136.820,31</b>			<b>0,00</b>	<b>1.381.886,18</b>	<b>2.227.409,85</b>	<b>2.155.631,86</b>	<b>1.381.886,18</b>	<b>1.020.146,14</b>	<b>62,04</b>	<b>361.740,04</b>
20/55	6510000000	G/6126/602000	24.489,34	2020	2020	0,00	12.929,56	12.929,56	12.929,56	12.929,56	12.929,56	100,00	0,00
20/55	6510000000	G/6126/602000	24.489,34	2020	2020	0,00	12.929,56	12.929,56	12.929,56	12.929,56	12.929,56	100,00	0,00
	<b>Total Gasto:</b>		<b>48.978,68</b>				<b>25.859,12</b>	<b>25.859,12</b>	<b>25.859,12</b>	<b>25.859,12</b>	<b>25.859,12</b>	<b>100,00</b>	<b>0,00</b>
	<b>TOTALES</b>		<b>4.185.798,99</b>				<b>1.407.745,30</b>	<b>2.253.268,97</b>	<b>2.181.490,98</b>	<b>1.407.745,30</b>	<b>1.046.005,26</b>	<b>62,48</b>	<b>361.740,04</b>

INVERSIÓN A REALIZAR EN ANUALIDADES PENDIENTES			
	EJERCICIO 2021	EJERCICIO 2022	EJERCICIO 2023
Partida presupuestaria	Inversión	Inversión	Inversión
G/6126/602000/32219	1.000.000,00		
G/6126/602000/91219	1.000.000,00		
G/6126/603000/32219	750.000,00	250.000,00	
G/6126/603000/91219	750.000,00	250.000,00	
G/6126/602000/32220		250.000,00	
G/6126/603000/32220		1.250.000,00	500.000,00
G/6126/602000/91220		250.000,00	
G/6126/603000/91220		1.250.000,00	500.000,00
<b>Total:</b>	<b>3.500.000,00</b>	<b>3.500.000,00</b>	<b>1.000.000,00</b>



**b) Presupuesto de ingresos.**

• **Derechos anulados**

APLICACIÓN PRESUP.	DESCRIPCIÓN	ANULACION LIQUIDACIONES	APLAZAMIENTO Y FRACC	DEVOLUCION DE INGRESOS	TOTAL DERECHOS ANULADOS
3	Tasas y otros ingresos	950	0	3.040,00	3.990,00
390002/91003	Ingresos por cursos	950	0	3.040,00	3.990,00
4	Transferencias Corrientes	0	0	399	399
422000/91003	Formación Profesional para el Empleo	0	0	399	399
Total General		950	0	3.439,00	4.389,00

• **Derechos cancelados**

No se le han cancelado derechos al Instituto.

• **Recaudación neta**

APLICACIÓN PRESUP.	DESCRIPCIÓN	RECAUDACION TOTAL	DEVOLUCIONES DE INGRESO	RECAUDACION NETA
<b>3</b>	<b>Tasas y otros ingresos</b>	<b>202.775,00</b>	<b>3.040,00</b>	<b>199.735,00</b>
380100/32218	Reintegros de ejercicios cerrados	98.533,87	0,00	98.533,87
380100/91003	Reintegros de ejercicios cerrados	127,00	0,00	127,00
380100/91218	Reintegros de ejercicios cerrados	98.533,86	0,00	98.533,86
390002/91003	Ingresos por cursos	4.150,00	3.040,00	1.110,00
396100/91003	Ingresos diversos. Recursos eventuales	1.092,77	0,00	1.092,77
398002/91003	Intereses de demora	337,50	0,00	337,50
<b>4</b>	<b>Transferencias Corrientes</b>	<b>166.803,64</b>	<b>399,00</b>	<b>166.404,64</b>
422000/91003	Formación Profesional para el Empleo	543,00	399,00	144,00
492200/14104	Programa Operativo FEDER 2014-2020	166.260,64	0,00	166.260,64
<b>5</b>	<b>Ingresos Patrimoniales</b>	<b>433.057,05</b>	<b>0,00</b>	<b>433.057,05</b>
511000/91003	Intereses de Préstamos Concedidos	24.275,06	0,00	24.275,06
540001/91003	Renta de Inmuebles	408.781,99	0,00	408.781,99
<b>6</b>	<b>Enajenación de inversiones reales</b>	<b>1.598,82</b>	<b>0,00</b>	<b>1.598,82</b>
600000/91003	Venta de terrenos	1.598,82	0,00	1.598,82
<b>8</b>	<b>Activos Financieros</b>	<b>408.638,09</b>	<b>0,00</b>	<b>408.638,09</b>
820000/91003	Reintegros varios de préstamos a corto plazo	408.638,09	0,00	408.638,09
Total General		1.212.872,60	3.439,00	1.209.433,60

• **Devolución de ingresos**

APLICACIÓN PRESUP.	DESCRIPCIÓN	PENDIENTES DE PAGO A 1 ENERO 2020	MODIF. SALDO INI Y ANULACIONES	RECONOCIDAS EN EL EJERCICIO	TOTAL DEVOLUCIONES RECONOCIDAS	PRESCRIPCIONES	PAGADAS EN EL EJERCICIO	PENDIENTES DE PAGO A 31 DIC.
3	Tasas y otros ingresos	0,00	0,00	3.100,00	3.100,00	0,00	3.040,00	60,00
390002/91003	Ingresos por cursos	0,00	0,00	3.100,00	3.100,00	0,00	3.040,00	60,00
4	Transferencias Corrientes	0,00	0,00	399,00	399,00	0,00	399,00	0,00
422000/91003	Formación Profesional para el Empleo	0,00	0,00	399,00	399,00	0,00	399,00	0,00
Total General		0,00	0,00	3.499,00	3.499,00	0,00	3.439,00	60,00

**6.23.2. Presupuestos cerrados.**



**a) Presupuesto de gastos.**

Capítulo	Posición Presupuestaria	Subconcepto	Ejercicio FI	Saldo Inicial 2020 a 1 de Enero	Rectificaciones ejercicios cerrados	TOTALES Obligaciones Recon. Netas	Pagos Ordenados	Oblig. pdes de Ordenar Pago al 31 Diciembre
4	G/6126/44001	Actividades del IAF	2019	10.255.958,62		10.255.958,62	7.619.291,95	2.636.666,67
4	Resultado			10.255.958,62	0	10.255.958,62	7.619.291,95	2.636.666,67
<b>Resultado total</b>				<b>10.255.958,62</b>	<b>0</b>	<b>10.255.958,62</b>	<b>7.619.291,95</b>	<b>2.636.666,67</b>

**Presupuesto de ingresos.**

• **Derechos pendientes de cobro totales**

Capítulo	Posición Presupuestaria	Derechos Cobro a 1 de Enero 2020	Rectificaciones Saldo Entrante	Total Derechos Anulados	Total Derechos Cancelados	Recaudación	Derechos Pendientes de Cobro a 31 de Diciembre 2020
3	Tasas y otros ingresos						
	I/380100/91003 Reintegros de ejercicios cerrados	10.199,06				10.199,06	0,00
	I/390002/91003 Ingresos por cursos	240,00				150,00	90,00
	I/396100/19090 Ing.div. Recursos eventua	3.687,50					3.687,50
	<b>Resultado</b>	<b>14.126,56</b>	<b>0,00</b>	<b>0,00</b>	<b>0,00</b>	<b>10.349,06</b>	<b>3.777,50</b>
4	Transferencias Corrientes						
	I/450000/91003 Trans. C. A. de Aragón	5.741.220,94				3.139.059,46	2.602.161,48
	<b>Resultado</b>	<b>5.741.220,94</b>	<b>0,00</b>	<b>0,00</b>	<b>0,00</b>	<b>3.139.059,46</b>	<b>2.602.161,48</b>
5	Ingresos Patrimoniales						
	I/540001/91003 Renta de Inmuebles	821.566,84				185.125,63	636.441,21
	<b>Resultado</b>	<b>821.566,84</b>	<b>0,00</b>	<b>0,00</b>	<b>0,00</b>	<b>185.125,63</b>	<b>636.441,21</b>
7	Transferencias de Capital						
	I/750000/32218 Trans. C. A. de Aragón	15.689.707,07				4.364.707,07	11.325.000,00
	I/750000/91003 Trans. C. A. de Aragón	23.888.299,40				14.936.326,71	8.951.972,69
	I/750000/91218 Trans. C. A. de Aragón	15.689.707,06				4.364.707,06	11.325.000,00
	<b>Resultado</b>	<b>55.267.713,53</b>	<b>0,00</b>	<b>0,00</b>	<b>0,00</b>	<b>23.665.740,84</b>	<b>31.601.972,69</b>
<b>Resultado total</b>		<b>61.844.627,87</b>	<b>0,00</b>	<b>0,00</b>	<b>0,00</b>	<b>27.000.274,99</b>	<b>34.844.352,88</b>

• **Derechos anulados**

No hay derechos anulados en el ejercicio

• **Derechos cancelados**

No hay derechos cancelados en el ejercicio

**b) Variación de resultados presupuestarios de ejercicios anteriores.**

No hay variaciones en los resultados presupuestarios de ejercicios anteriores

**6.23.3. Compromisos de gasto con cargo a presupuestos de ejercicios posteriores.**

APLICACIÓN PRESUP.	DESCRIPCIÓN	2021	2022	2023	2024	Ejercicios posteriores
<b>2</b>	<b>Gastos en Bienes Corrientes y Servicios</b>	<b>95.091,99</b>	<b>51.370,77</b>	<b>13.766,96</b>	<b>0,00</b>	<b>0,00</b>
227000/91002	Limpieza y aseo	24.063,63	0,00	0,00	0,00	0,00
227006/14104	Estudios y trabajos técnicos	30.700,30	25.600,30	8.425,20	0,00	0,00
227006/91001	Estudios y trabajos técnicos	5.417,58	4.517,58	1.486,70	0,00	0,00
227006/91002	Estudios y trabajos técnicos	11.903,58	10.974,30	0,00	0,00	0,00
227009/91002	Otros trabajos realizados por otras empresas	10.083,32	0,00	0,00	0,00	0,00
227010/91002	Mant. Infraestructuras y Servicios de Telecomunic.	12.923,58	10.278,59	3.855,06	0,00	0,00
<b>9</b>	<b>Pasivos Financieros</b>	<b>130.181,45</b>	<b>130.181,45</b>	<b>43.304,15</b>	<b>0,00</b>	<b>0,00</b>
912000/91002	Amort. préstamos l/plazo con Entes Sector Público	130.181,45	130.181,45	43.304,15	0,00	0,00
	<b>Total SECCION</b>	<b>225.273,44</b>	<b>181.552,22</b>	<b>57.071,11</b>	<b>0,00</b>	<b>0,00</b>
	<b>Total General</b>	<b>225.273,44</b>	<b>181.552,22</b>	<b>57.071,11</b>	<b>0,00</b>	<b>0,00</b>



### 6.23.4. Gastos con financiación afectada.

#### a) Desviaciones de financiación por agente financiador

CAPÍTULO DE GASTO	DESCRIPCIÓN	AGENTE FINANCIADOR		COEFICIENTE DE FINANCIACIÓN	DESVIACIONES DEL EJERCICIO		DESVIACIONES ACUMULADAS		
		TERCERO	APLIC. PRESUPUESTARIA		POSITIVAS	NEGATIVAS	POSITIVAS	NEGATIVAS	
1 y 2	Proyecto Smart	Interreg Europe	G/6126/131000/14104 G/6126/131000/91001 G/6126/131001/14104 G/6126/131001/91001 G/6126/160000/14104 G/6126/160000/91001 G/6126/220009/14104 G/6126/220009/91001 G/6126/221000/14104 G/6126/221000/91001 G/6126/222000/14104 G/6126/222000/91001 G/6126/226002/14104 G/6126/226002/91001 G/6126/226005/14104 G/6126/226005/91001 G/6126/227000/14104 G/6126/227000/91001 G/6126/227006/14104 G/6126/227006/91001	85%	9.134,77			9.134,77	
4	Proyecto Smart	Interreg Europe	G/6126/490005/14104 G/6126/490007/14104 G/6126/490009/14104 G/6126/490010/14104	100%	0,00	0,00	0,00	0,00	
6 y 7	FONDO DE INVERSIONES DE TERUEL 2018	Gobierno de España	G/6126/600000/32218 G/6126/600000/91218 G/6126/602000/32218 G/6126/602000/91218 G/6126/603000/32218 G/6126/603000/91218 G/6126/740104/32218 G/6126/740104/91218 G/6126/760171/32218 G/6126/760171/91218 G/6126/760172/32218 G/6126/760172/91218 G/6126/760175/32218 G/6126/760175/91218 G/6126/770163/32218 G/6126/770163/91218 G/6126/770167/32218 G/6126/770167/91218 G/6126/770168/32218 G/6126/770168/91218 G/6126/780223/32218 G/6126/780223/91218	50%		4.348.703,43	6.416.107,89	4.348.703,43	
7	FONDO DE INVERSIONES DE TERUEL: EJERCICIOS ANTERIORES AL 2018	Gobierno de España	G/6126/770165/32200 G/6126/770165/91200 G/6126/770166/32200 G/6126/770166/91200	50%		1.194.478,20	10.179.411,95	1.194.478,20	

#### b) Gestión del gasto presupuestado





CAPÍTULO DE GASTO	DESCRIPCIÓN	GASTO PREVISTO	OBLIGACIONES RECONOCIDAS EN EJERCICIOS ANTERIORES	OBLIGACIONES RECONOCIDAS EN EL EJERCICIO	TOTAL OBLIGACIONES RECONOCIDAS	GASTO PENDIENTE
1 y 2	Smart Hy aware: Actividades IAF	399.400,00		51.849,04	51.849,04	347.550,96
4	Smart Hy aware: Otros socios	1.274.829,50		105.276,83	105.276,83	1.169.552,67
6 y 7	Fondo de Inversiones Teruel 2018	12.508.253,62		4.447.237,30	4.447.237,30	8.061.016,32
7	Fondo de Inversiones Teruel: reprogramaciones ejercicios anteriores	5.000.000,00		1.194.478,20	1.194.478,20	3.805.521,80

### 6.23.5. Remanente de tesorería.

Nº DE CUENTAS	COMPONENTES	EJERCICIO 2020
<b>57,556</b>	<b>1. (+) Fondos líquidos</b>	<b>280.620,06</b>
	<b>2. (+) Derechos pendientes de cobro</b>	<b>45.725.303,24</b>
	430 (+) del Presupuesto corriente	10.295.939,81
	431 (+) de Presupuestos cerrados	34.844.352,88
246,247,260,265,440,442,449,456,470,471,472,537,538,550,565,566	(+) de operaciones no presupuestarias	585.010,55
	435,436 (+) de operaciones comerciales	0
	<b>3. (-) Obligaciones pendientes de pago</b>	<b>3.893.843,86</b>
	400 (+) del Presupuesto corriente	894.968,36
	401 (+) de Presupuestos cerrados	2.636.666,67
167,168,180,185,410,412,419,453,456,475,476,477,517,518,550,560,561	(+) de operaciones no presupuestarias	362.208,83
405,406	(+) de operaciones comerciales	0
	<b>4. (+) Partidas pendientes de aplicación</b>	<b>1.578,74</b>
554,559	(-) cobros realizados pendientes de aplicación definitiva	1.578,74
555,5581,5585	(+) pagos realizados pendientes de aplicación definitiva	0
	<b>I. Remanente de tesorería total (1 + 2 - 3 + 4)</b>	<b>42.110.500,70</b>
	<b>II. Exceso de financiación afectada</b>	<b>16.604.654,61</b>
<b>295,298,490,595,598</b>	<b>III. Saldos de dudoso cobro</b>	<b>5.242.422,50</b>
	<b>IV. Remanente de tesorería no afectado = (I - II - III)</b>	<b>20.263.423,59</b>

### 6.23.6. Derechos presupuestarios pendientes de cobro según su grado de exigibilidad.

El Instituto no tiene derechos presupuestarios pendientes de cobro pendientes de notificar o suspendidos.

### 6.23.7. Acreedores por operaciones devengadas.

El Instituto no dispone de otros acreedores por operaciones devengadas a 31 de diciembre de 2020, no recogidos en otros apartados de la memoria.

## 6.24. HECHOS POSTERIORES AL CIERRE.

Indicamos la valoración que hemos realizado, sobre el impacto que el coronavirus está teniendo y tendrá en su actividad.





#### **6.24.1. Descripción del impacto en la actividad que realiza la sociedad:**

Como consecuencia de la situación de crisis sanitaria una gran parte de los servicios que presta a la IAF a las empresas y emprendedores aragoneses, han pasado a realizarse de forma virtual (formación, foros, etc).

El Instituto Aragonés de Fomento ha sabido reinventarse en esta situación y ha desarrollado la "Iniciativa + Cerca", ya que hemos considerado fundamental apoyar a las empresas y autónomos para atenuar las repercusiones económicas y sociales del COVID 19 en nuestra comunidad y hemos puesto en marcha actuaciones específicas para que puedan aprovechar conocimientos, asesoramiento y experiencias para que el impacto sea lo más reducido posible.

+ CERCA es un conjunto de servicios para que el IAF pueda proporcionar todas las actuaciones actuales y nuevas actuaciones de forma interactiva y sin límites físicos en toda la Comunidad de Aragón. Va a ofrecer servicios de formación online, asesoramiento y consultoría, poniendo en común las mejores prácticas de la mano de sus protagonistas, compartiendo experiencias de primera mano por quienes han encontrado soluciones o nuevos caminos ante los retos actuales, información de todas las novedades legislativas que puedan afectar a la actividad empresarial y, sobre todo, el acompañamiento del IAF, como agente del ecosistema económico y social de Aragón, implicándose con las empresas, autónomos y emprendedores en su situación con medios para tratar de mejorarla.

#### **6.24.2. Impacto en la tesorería de la compañía:**

No se prevé impacto en la Tesorería del Instituto Aragonés de Fomento, dado que los derechos de cobros pendientes cuyo origen es el Gobierno de Aragón, nos garantizan la tesorería necesaria para hacer frente a los pagos, sin dificultad.

#### **6.24.3. Información sobre la naturaleza y el nivel de riesgo procedente de instrumentos financieros: riesgo de crédito, riesgo de liquidez y riesgo de mercado (este último comprende el riesgo de tipo de cambio, de tipo de interés y otros riesgos de precio).**

No existe riesgo procedente de instrumentos financieros

#### **6.24.4. Estimaciones de deterioro de activos financieros y no financieros. Posibles deterioros de inversiones financieras y efecto en la cobrabilidad a los clientes.**

En este año 2020 ha habido que dotar provisión por los ingresos que el IAF recibe de los alquileres del Parque Tecnológico Walqa, el CEEI Aragón. Estos impagos viene repitiéndose los últimos años. Sin embargo este año ha sido el primer año que hemos dotado una provisión por el impago del alquiler de la Sociedad Gestora del Conjunto Paleontológico de Teruel, S.A. dado que como durante el año 2020 no ha podido abrir con normalidad, no ha podido pagar el alquiler de los últimos meses.



#### **6.24.5. Efecto en las ventas o prestación de servicios**

Apoyado en el Decreto Ley 35/2020, de 22 de diciembre, de medidas urgentes de apoyo al sector turístico, la hostelería y el comercio y en materia tributaria, los ingresos procedentes del alquiler de los espacios de Dinópolis a la mercantil Sociedad Gestora del Conjunto Paleontológico de Teruel, S.A, con efectos desde el 1 de diciembre de 2020, se les ha aplicado una reducción del 50 por 100 de la renta arrendaticia durante el tiempo que dure el estado de alarma declarado por Real Decreto 926/2020, de 25 de octubre, por el que se declara el estado de alarma para contener la propagación de infecciones causadas por el SARS-CoV-2 y sucesivas prórrogas, y las mensualidades siguientes, hasta un máximo de cuatro meses, sin que pueda superar el día 31 de diciembre de 2021, fecha de finalización del contrato.

Los ingresos por prestación de servicios (cursos del Programa Empresa), que tenían una previsión para el año 2020 de 20.000 euros, ascendieron a 1.100 euros. Los participantes en los cursos pagan un coste simbólico por participar en los mismos, sin embargo durante el estado de alarma, los cursos se han seguido impartiendo de manera virtual, pero totalmente gratuita para los participantes.

#### **6.24.6. Otros pasivos contingentes.**

No se prevén.

#### **6.24.7. Impacto en la situación del personal de la compañía, trabajo normal, ERTes, EREs, problemas de movilidad, reducción de jornadas, ETTs, etc.)**

Durante el ejercicio 2020, la mayoría del personal del IAF ha realizado teletrabajo. Desde comienzos del año 2021, todo el personal que no comparte despacho trabaja de forma presencial y en el personal que comparte despacho realiza turnos para en la medida de lo posible no coincidir en el despacho. El personal vulnerable continua en teletrabajo (3 trabajadores)

Una vez finalizado el estado de alarma, a partir del día 9 de agosto, está previsto que todo el personal del IAF, incluido el personal vulnerable, realice su trabajo de manera presencial.

No se han realizado, ni está previsto realizar ERE, ERTES o despidos.

#### **6.24.8. Impacto económico y financiero en la actividad realizada: Reevaluación de los planes de negocio aprobados y, en su caso, modificación.**

El presupuesto 2021 a fecha de este informe no ha sufrido retenciones por parte del Gobierno de Aragón.

Durante el año 2020, el IAF ha realizado un gasto de 7.637,46 euros debidos a la crisis sanitaria producida por el COVID. Estos gastos han sido:

1.172,48 euros en formar a sus trabajadores para el teletrabajo.

1.079,16 euros en la compra de portátiles y video cámaras para poder realizar reuniones on line.



4.599,82 euros en material: Mamparas, mascarillas, gel hidroalcohólico, etc.

423,50 euros en limpieza por desinfección tras un caso de coronavirus detectado en un trabajador del IAF.

363 euros estudio encargado a la empresa de prevención de riesgos laborales para analizar medidas necesarias a implantar.

#### **6.24.9. Continuidad del negocio.**

No hay hechos posteriores que pongan de manifiesto circunstancias que existieran en la fecha de cierre del ejercicio y que supongan ajustes a realizar, ni hechos que muestren condiciones que no existían en el cierre y de los que se debiera informar.

#### **NOTA DE GÉNERO:**

Las menciones genéricas en masculino que aparecen en este documento se entenderán referidas también a su correspondiente femenino.



## 7. OTRA INFORMACIÓN.

### 7.1. INDICADORES FINANCIEROS, PATRIMONIALES Y PRESUPUESTARIOS.

#### 7.1.1. Indicadores financieros y patrimoniales.

a) LIQUIDEZ INMEDIATA	Fondos líquidos	280.620,06	0,03
	Pasivo corriente	10.579.647,44	
b) LIQUIDEZ A CORTO PLAZO	Fondos líquidos + Derechos pendientes de cobro	280.620,06 + 44.176.095,83	4,2
	Pasivo corriente	10.579.647,44	
c) LIQUIDEZ GENERAL	Activo Corriente	44.456.696,09	4,2
	Pasivo corriente	10.579.647,44	
d) ENDEUDAMIENTO POR HABITANTE	Pasivo corriente + Pasivo no corriente	10.579.647,44 + 25.770.447,59	27,6
	Número de habitantes	1.319.291,00	
e) ENDEUDAMIENTO	Pasivo corriente + Pasivo no corriente	10.579.647,44 + 25.770.447,59	0,31
	Pasivo corriente + Pasivo no corriente + Patrimonio neto	10.579.647,44 + 25.770.447,59 + 80.278.234,97	
f) RELACIÓN DE ENDEUDAMIENTO	Pasivo corriente	10.579.647,44	0,41
	Pasivo no corriente	25.770.447,59	
g) CASH-FLOW	Pasivo corriente + Pasivo no corriente	10.579.647,44 + 25.770.447,59	37,0
	Flujos netos de gestión	983.193,13	

h) RATIOS DE LA CUENTA DEL RESULTADO ECONÓMICO PATRIMONIAL				
1) Estructura de ingresos				
INGRESOS DE GESTIÓN ORDINARIA (IGOR)				
ING. TRIB./IGOR	TRANFS./IGOR	VN Y PS /IGOR	RESTO IGOR / IGOR	
0,00	11.878.842,14	0,00	1.254.360,42	
13.133.202,56	13.133.202,56	13.133.202,56	13.133.202,56	
0,00	0,90	0,00	0,10	
2) Estructura de gastos				
INGRESOS DE GESTIÓN ORDINARIA (IGOR)				
G.PERS./GGOR	TRANSF./GGOR	APROV./GGOR	RESTO GGOR / GGOR	
-2.387.425,39	-5.690.988,86	0,00	-3.743.331,70	
-11.821.745,95	-11.821.745,95	-11.821.745,95	-11.821.745,95	
0,20	0,48	0,00	0,32	
3) Cobertura de los gastos corrientes:				
Gastos de gestión ordinaria	-11.821.745,95		-0,90	
Ingresos de gestión ordinaria	13.133.202,56			



## 7.1.2. Indicadores presupuestarios.

### a) Del presupuesto de gastos corriente

a) Del Presupuesto de gastos corrientes:			
1) EJECUCIÓN DEL PRESUPUESTO DE GASTOS	Obligaciones reconocidas netas	21.003.482,94	0,72
	Creditos Totales	29.164.098,18	
2) REALIZACION DE PAGOS	Pagos Realizados	20.108.514,58	0,96
	Obligaciones Reconocidas Netas	21.003.482,94	
3) GASTO POR HABITANTE	Obligaciones Reconocidas Netas	21.003.482,94	15,92
	Número de Habitantes	1.319.291,00	
4) INVERSION POR HABITANTE	Obligaciones Reconocidas Netas (Capítulo 6 y 7)	12.306.963,17	9,33
	Número de Habitantes	1.319.291,00	
5) ESFUERZO INVERSOR	Obligaciones Reconocidas Netas (Capítulo 6 y 7)	12.306.963,17	0,59
	Total Obligaciones Reconocidas Netas	21.003.482,94	
	Obligaciones pendientes de pago x 365:	326.663.451,40	
6) PERIODO MEDIO DE PAGO	TOTAL		15,55
	Obligaciones Reconocidas Netas:	21.003.482,94	

b) Del Presupuesto de ingresos corrientes:			
1) EJECUCION DEL PRESUPUESTO DE INGRESOS	Derechos Reconocidos Netos:	11.505.373,41	0,39
	Previsiones definitivas:	29.164.098,18	
2) REALIZACION DE COBROS	Recaudación neta:	1.209.433,60	0,11
	Derechos reconocidos netos:	11.505.373,41	
3) PERIODO MEDIO DE COBRO	Derechos pendientes de cobro x 365:	3.758.018.030,65	326,6
	Derechos reconocidos netos:	11.505.373,41	
4) SUPERÁVIT (O DÉFICIT) POR HABITANTE	Resultado presupuestario ajustado:	-3.964.062,67	-2,99
	Número de Habitantes	1.325.371,00	

### b) De presupuestos cerrados:

1) REALIZACION DE PAGOS	Pagos	7.619.291,95	0,74
	Saldo inicial de obligaciones (+/- modificaciones y anulaciones):	10.255.958,62	
2) REALIZACION DE COBROS	Cobros:	27.000.274,99	0,44
	Saldo inicial de derechos (+/- modificaciones y anulaciones):	61.844.627,87	



## 7.2. INFORMACIÓN SOBRE EL COSTE DE LAS ACTIVIDADES.

### 7.2.1. Resumen general de costes de la entidad.

ELEMENTOS	IMPORTE	%
<b>COSTES DE PERSONAL</b>	<b>2.387.425,39</b>	<b>10,3%</b>
Sueldos y salarios	1.871.199,32	8,1%
Indemnizaciones		
Cotizaciones sociales a cargo del empleador	500.476,41	2,2%
Otros costes sociales	15.749,66	0,1%
Indemnizaciones por razón del servicio		
Transporte de personal		
<b>ADQUISICIÓN DE BIENES Y SERVICIOS</b>	<b>1.383.315,90</b>	<b>6,0%</b>
Coste de materiales de reprografía e imprenta		
Coste de otros materiales		
Adquisición de bienes de inversión	1.383.315,90	6,0%
Trabajos realizados por otras entidades		
<b>SERVICIOS EXTERIORES</b>	<b>1.293.208,39</b>	<b>5,6%</b>
Costes de investigación y desarrollo del ejercicio		
Arrendamientos y cánones	30.285,59	0,1%
Reparaciones y conservación	170.757,08	0,7%
Servicios de profesionales independientes	276.564,92	1,2%
Transportes	134,8	0,0%
Primas de seguros	273,42	0,0%
Servicios bancarios y similares	0,00	
Publicidad, propaganda	233.924,11	1,0%
Suministros	35.395,30	0,2%
Comunicaciones	10.203,24	0,0%
Costes diversos	535.669,93	2,3%
<b>TRIBUTOS</b>	<b>182.846,86</b>	<b>0,8%</b>
<b>COSTES CALCULADOS</b>		
Amortizaciones	2.267.276,45	9,8%
Previsión Social de Funcionarios1		
<b>COSTES FINANCIEROS</b>	<b>16.085,44</b>	<b>0,1%</b>
<b>COSTES DE TRANSFERENCIAS</b>	<b>15.649.093,63</b>	<b>67,5%</b>
<b>OTROS COSTES</b>		
<b>TOTAL</b>	<b>23.179.252,06</b>	<b>100,0%</b>

### 7.2.2. Resumen relacionando costes y financiación de actividades con ingresos finalistas.

ACTIVIDADES	Coste Total Acti	Financiación (*)	% Cobertura
Proy. Promoción FITE	11.283.431,00	11.283.431,00	100%
Proy. Europeo Smart Hy Aware	195.600,28	166.260,24	85%
<b>TOTAL</b>	<b>11.479.031,28</b>	<b>11.449.691,24</b>	

(\*) Puede ser con el presupuesto del ejercicio o de ejercicios anteriores.



### **7.3. INDICADORES DE GESTIÓN.**

Dada la actividad a la que se dedica el Instituto considera que no le aplica presentar indicadores de gestión.

**Zaragoza, a fecha indicada en firma digital**

---

Pilar Molinero García