

El número de ocupados en Aragón asciende un 0,33% en el tercer trimestre de 2023 respecto al trimestre anterior y se sitúa en 596.600.

El número de parados en Aragón desciende este trimestre un -10,06% respecto al trimestre anterior y se sitúa en 50.300 descendiendo en términos desestacionalizados un 5,7%.

La tasa de paro de Aragón es del 7,77%, 4,07 puntos porcentuales menos que la tasa de paro nacional (11,84%). En el último año ha descendido en Aragón 1,31 puntos porcentuales.

El número de hogares en Aragón se sitúa en 553.100, de los que 15.200 hogares tienen a todos sus miembros activos en paro.

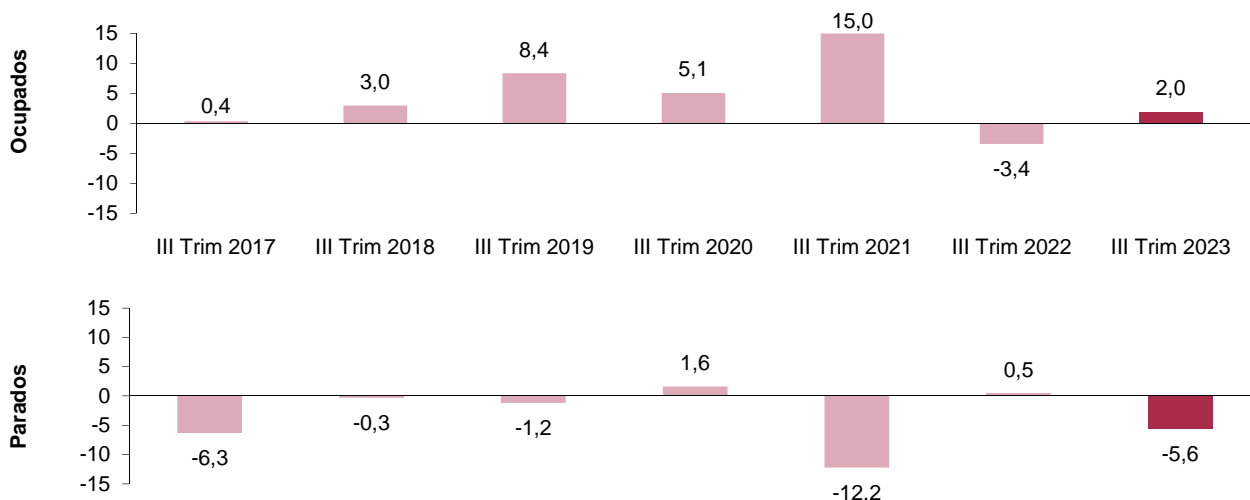
Población de 16 y más años por relación con la actividad económica. Aragón.

	Trimestre actual (miles)	Variación trimestral (miles)	Variación trimestral (%)	Variación anual (miles)	Variación anual (%)
Población de 16 y más años	1.111,7	3,6	0,33	16,2	1,48
Activos	646,9	-3,6	-0,56	4,5	0,71
Ocupados	596,6	2,0	0,33	12,6	2,16
Parados	50,3	-5,6	-10,06	-8,0	-13,79
Inactivos	464,8	7,2	1,57	11,6	2,56
Tasa de actividad*	58,19	-0,52	-	-0,44	-
Tasa de paro*	7,77	-0,82	-	-1,31	-

* Variaciones en puntos porcentuales.

Ocupados y Parados. Aragón. Variación trimestral absoluta.

Unidad: miles



Población según relación con la actividad por sexo y provincia.

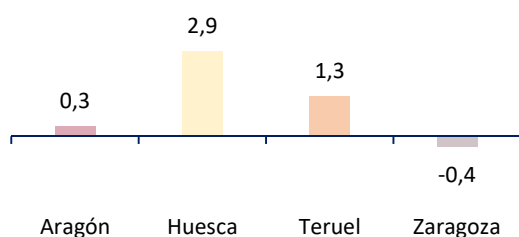
Unidad: miles y porcentaje

	Población de 16 y más años	Activos	Ocupados	Parados	Inactivos	Tasa de actividad	Tasa de paro
Aragón	1.111,7	646,9	596,6	50,3	464,8	58,19	7,77
Hombres	543,4	343,9	321,8	22,1	199,5	63,29	6,42
Mujeres	568,4	303,0	274,8	28,2	265,4	53,31	9,30
Huesca	187,7	107,8	100,9	6,9	79,9	57,42	6,41
Hombres	94,5	60,1	57,2	2,8	34,4	63,57	4,72
Mujeres	93,2	47,7	43,6	4,1	45,5	51,18	8,53
Teruel	113,6	65,6	60,1	5,4	48,0	57,72	8,31
Hombres	57,7	35,5	34,2	1,3	22,3	61,44	3,60
Mujeres	55,8	30,1	25,9	4,2	25,8	53,88	13,85
Zaragoza	810,4	473,5	435,6	37,9	336,9	58,43	8,01
Hombres	391,1	248,3	230,4	18,0	142,8	63,49	7,24
Mujeres	419,3	225,2	205,3	19,9	194,1	53,71	8,86

Ocupados

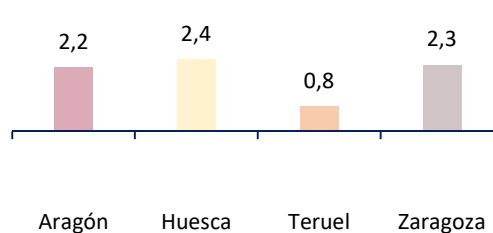
Tasas de variación trimestral.

Unidad: porcentaje



Tasas de variación anual.

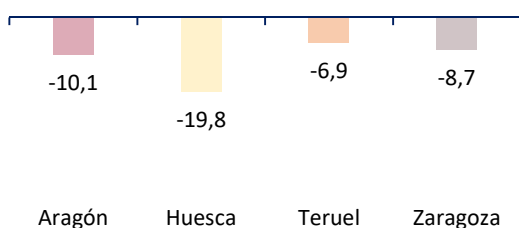
Unidad: porcentaje



Parados

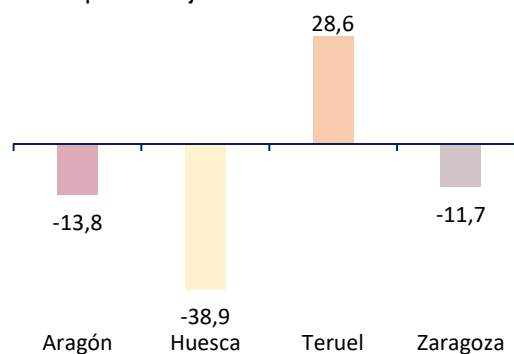
Tasas de variación trimestral.

Unidad: porcentaje



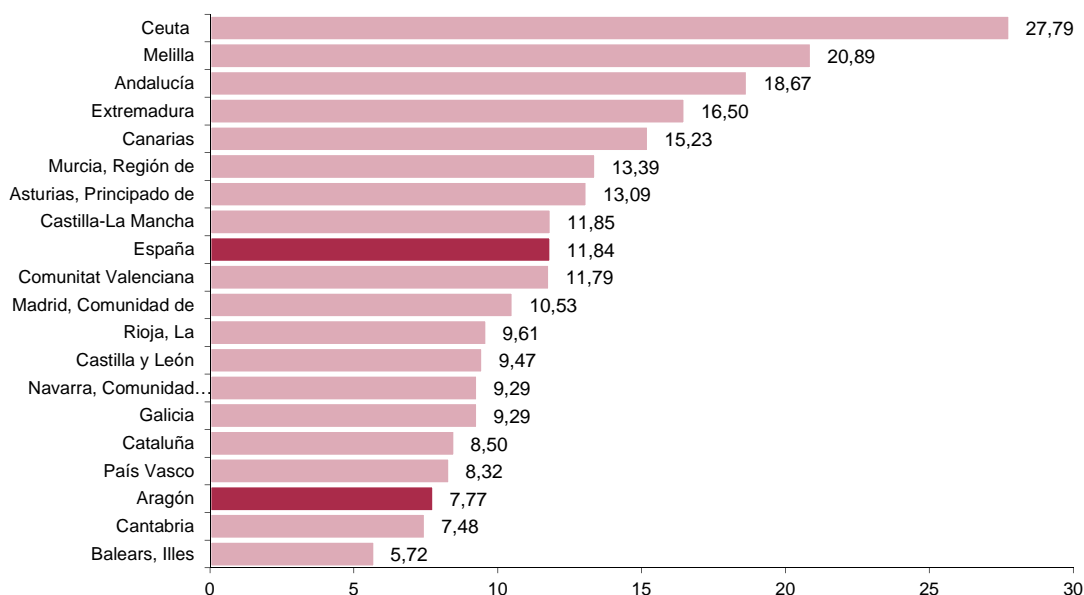
Tasas de variación anual.

Unidad: porcentaje



Tasa de paro por Comunidades Autónomas.

Unidad: porcentaje



Fuente: Instituto Nacional de Estadística.

Ocupados y Parados. Series desestacionalizadas. Aragón.

Tasas de variación trimestral.

Unidad: porcentaje



Fuente: IAEST según Encuesta de Población Activa. INE.

Más información

X @IAEST

Suscripciones públicas del Gobierno de Aragón

Instituto Aragonés de Estadística / Coyuntura económica de Aragón

Instituto Aragonés de Estadística / Trabajo, salarios y relaciones laborales / Encuesta de población activa