

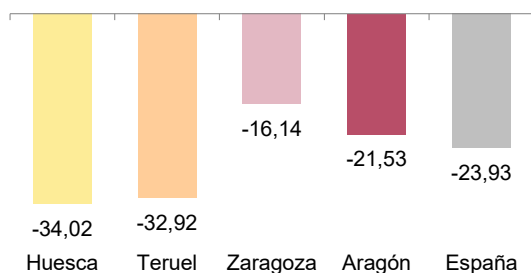
Durante el mes de agosto de 2023 se han registrado en Aragón 34.629 contratos, lo que supone una variación del -16,55% en tasa interanual, mientras que la tasa nacional se sitúa en el -15,19%.

Contratos registrados y tasas de variación.

	Huesca	Teruel	Zaragoza	Aragón	España
Total contratos registrados	6.343	2.624	25.662	34.629	1.088.831
Variación mensual (%)	-34,02	-32,92	-16,14	-21,53	-23,93
Variación interanual (%)	-14,69	-26,62	-15,82	-16,55	-15,19

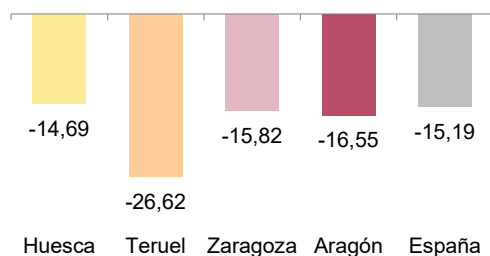
Tasas de variación mensual.

Unidad: porcentaje



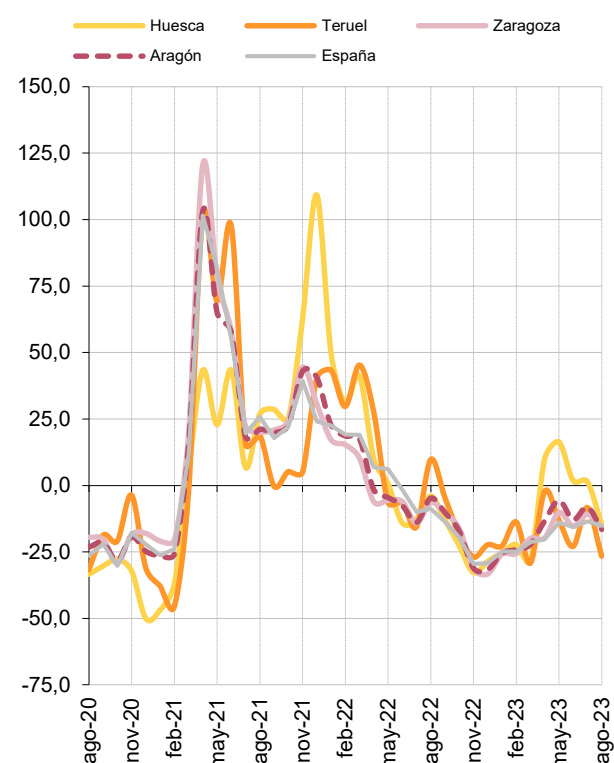
Tasas de variación interanual.

Unidad: porcentaje



Tasas de variación interanual. Evolución.

Unidad: porcentaje



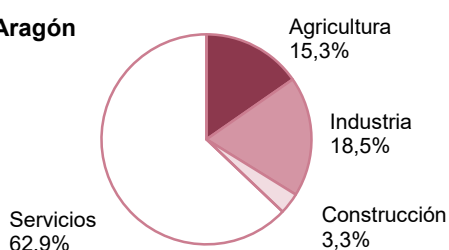
El 57,1% de los contratos registrados en Aragón en agosto de 2023 son de hombres y el 42,9% de mujeres. El porcentaje de contratos indefinidos sobre el total de contratos en Aragón se sitúa en el 35,8%, un porcentaje ligeramente inferior al nacional (38,5%).

Contratos registrados por sectores económicos.

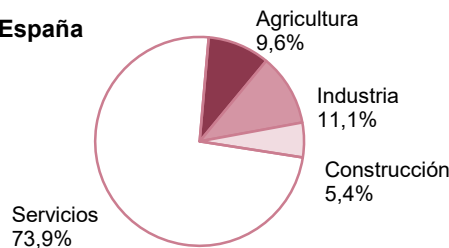
	Huesca	Teruel	Zaragoza	Aragón	España
Total	6.343	2.624	25.662	34.629	1.088.831
Agricultura, ganadería y pesca	1.430	178	3.701	5.309	104.690
Industria y energía	587	476	5.339	6.402	120.867
Construcción	200	101	834	1.135	58.371
Servicios	4.126	1.869	15.788	21.783	804.903

Participación de los sectores económicos en la contratación registrada.

Aragón

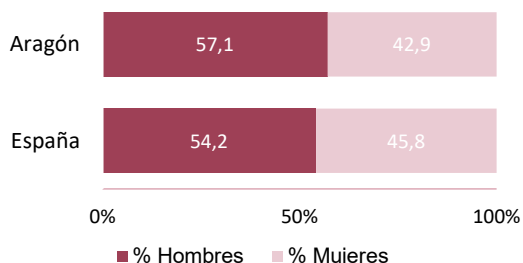


España



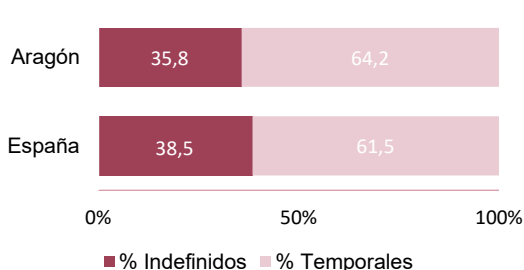
Contratos registrados según sexo.

	Aragón	España
Total	34.629	1.088.831
Hombres	19.766	589.911
Mujeres	14.863	498.920



Contratos registrados según temporalidad.

	Aragón	España
Total	34.629	1.088.831
Indefinidos	12.403	418.927
Temporales	22.226	669.904



Fuente: IAEST según datos Servicio Público de Empleo Estatal

Más información

Twitter @IAEST

Suscripciones públicas del Gobierno de Aragón

Instituto Aragonés de Estadística / Coyuntura económica de Aragón

Instituto Aragonés de Estadística / Trabajo, salarios y relaciones laborales / Contratos registrados