

	Aragón		España		Fecha del dato		
	Último dato	Variación sobre periodo anterior %	Variación interanual %	Último dato		Variación sobre periodo anterior %	Variación interanual %
PRODUCCIÓN Y DEMANDA							
PIB a precios de mercado (%)		0,9	4,2		0,4	1,8	IT 23; IIT 23
✓ Índice de producción industrial (Base 2015)	118,2	-5,8	-4,9	111,9	-0,8	-1,4	jun / 2023
✓ Indicador del clima industrial ⁽¹⁾	-13,1	-3,5	-7,2	-9,5	-1,0	-5,0	jul / 2023
✓ Utilización de la capacidad productiva (%) ⁽¹⁾	77,2	1,6	1,4	76,2	-0,1	-2,7	III T 2023
Visados dirección de obra (viviendas)	417	-38,9	15,8	12.059	23,8	19,2	may / 2023
Índice de comercio al por menor deflactado	107,5	2,4	5,9	114,0	2,8	8,4	jun / 2023
Matriculación de vehículos de carga	528	13,1	51,3	20.475	18,6	39,9	jun / 2023
Matriculación de turismos	2.101	10,0	21,7	109.217	9,2	11,5	jun / 2023
Pernoctaciones en establecimientos hoteleros	459.903	12,7	2,2	36.258.333	11,9	3,3	jun / 2023
MERCADO DE TRABAJO							
EPA							
Ocupados (miles)	594,6	0,6	1,2	21.056,7	3,0	2,9	II T 2023
Población activa (miles)	650,5	0,2	0,8	23.819,2	1,0	1,8	II T 2023
Tasa de paro ⁽¹⁾	8,59	-0,4	-0,4	11,60	-1,7	-0,9	II T 2023
Tasa de actividad 16-64 años ⁽¹⁾	77,86	0,2	-0,1	75,84	0,6	0,4	II T 2023
Hogares con todos activos parados (miles)	17,8	-18,3	-4,8	916,0	-13,2	-7,5	II T 2023
Paro registrado	52.814	-0,1	-10,0	2.677.874	-0,4	-7,1	jul / 2023
Afiliados a la Seguridad Social	614.657	0,0	2,8	20.891.885	0,1	2,7	jul / 2023
PRECIOS Y SALARIOS							
✓ Índice de precios de consumo (Base 2021)	112,6	0,3	1,8	112,5	0,2	2,3	jul / 2023
✓ Inflación subyacente	111,7	0,1	6,0	112,0	0,0	6,2	jul / 2023
Coste laboral medio por trabajador y mes	2.707,7	-7,3	5,0	2.897,9	-3,3	6,2	I T 2023
Valor tasado de la vivienda libre (euros / m ²)	1.273,6	-1,3	1,1	1.788,4	2,2	3,1	I T 2023
Precio del petróleo Brent (\$/barril)				80,2	6,3	-31,5	jul / 2023

	Aragón		España		Fecha del dato		
	Último dato	Variación sobre periodo anterior %	Variación interanual %	Último dato		Variación sobre periodo anterior %	Variación interanual %
COMERCIO DE MERCANCÍAS CON EL EXTRANJERO							
Importaciones e introducciones (miles euros)	1.634.731	11,7	26,4	37.053.847	9,9	-6,9	may / 2023
Exportaciones y expediciones (miles euros)	1.476.290	24,0	0,9	33.942.407	15,7	-3,1	may / 2023
FINANCIEROS Y MONETARIOS							
Tipo interés a corto ⁽¹⁾ (Euribor a 1 año)				4,149	0,14	3,16	jul / 2023
Tipo interés a largo ⁽¹⁾ (Deuda del Estado a 10 años)				3,498	0,09	1,16	jul / 2023
Tipo cambio dólar USA/Euro ⁽¹⁾				1,106	0,02	0,09	jul / 2023

✓ Los datos relativos a estas variables han sido actualizados.

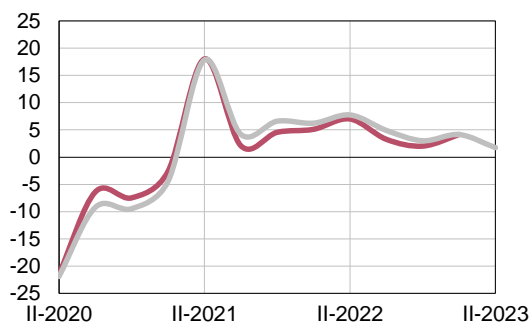
(1) Las variaciones están expresadas en puntos porcentuales.

PRODUCCIÓN Y DEMANDA

PIB

(Variación interanual en %)

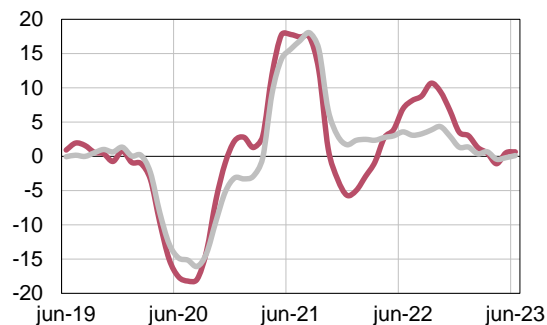
— Aragón — España



Producción Industrial

(Variación interanual suavizada en %)

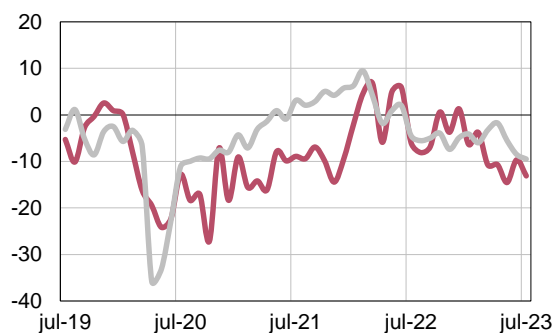
— Aragón — España



Clima Industrial

(saldo)

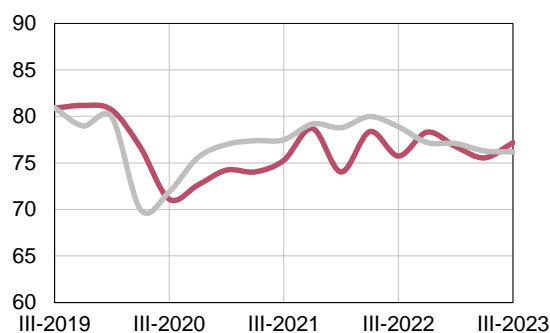
— Aragón — España



Grado de utilización de la

capacidad productiva (%)

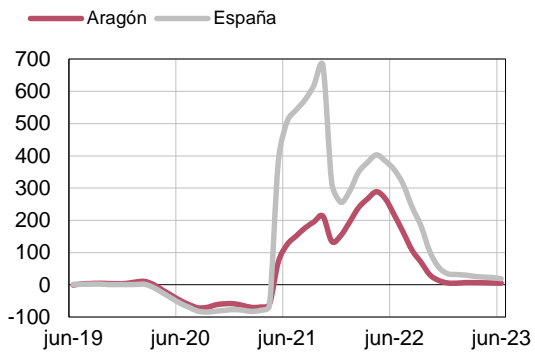
— Aragón — España



PRODUCCIÓN Y DEMANDA

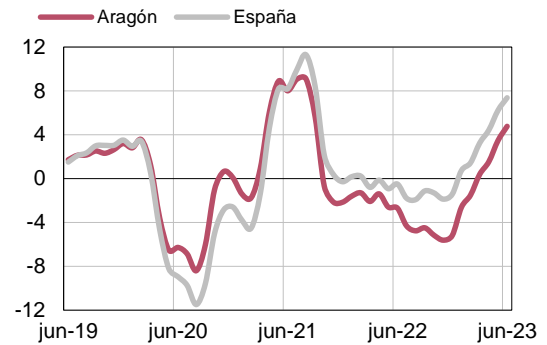
Pernoctaciones hoteleras

(Variación interanual suavizada en %)



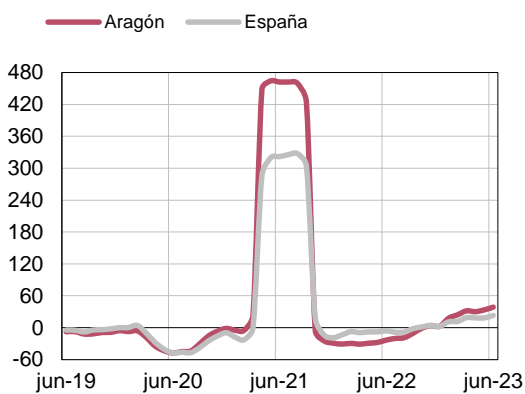
Índice comercio al por menor general sin estaciones de servicio deflactado

(Variación interanual suavizada en %)



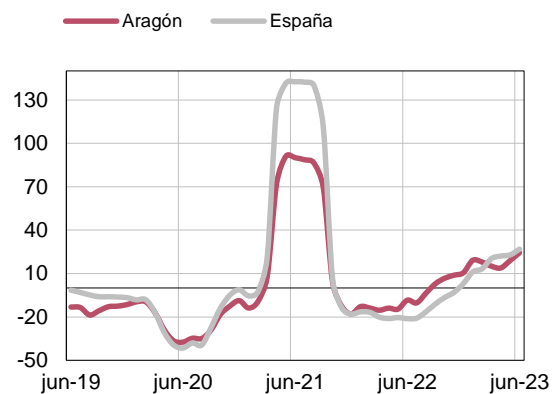
Matriculación de turismos

(Variación interanual suavizada en %)



Matriculación de vehículos de carga

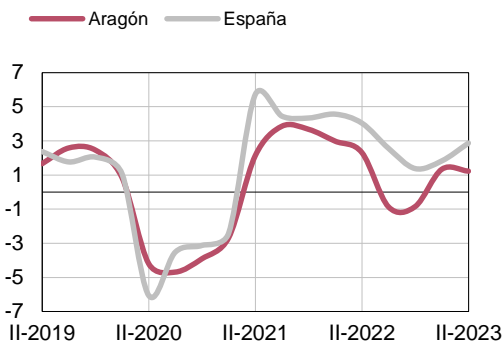
(Variación interanual suavizada en %)



MERCADO DE TRABAJO

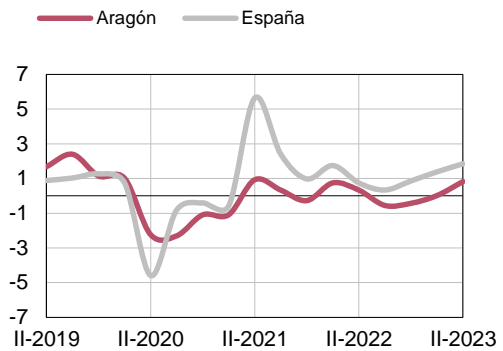
Ocupados

(Variación interanual en %)



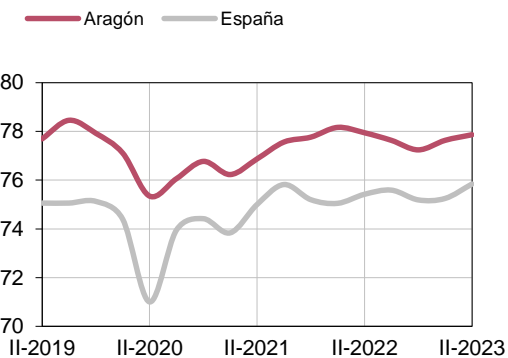
Activos

(Variación interanual en %)



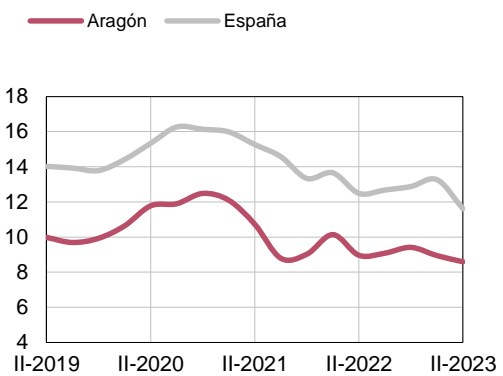
Tasa de actividad 16-64 años

(% de activos/ población 16-64 años)



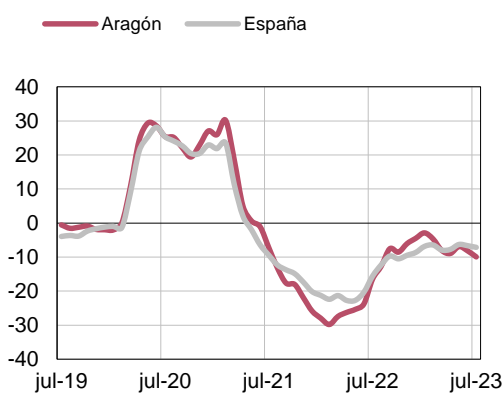
Tasa de paro

(% de la población activa)



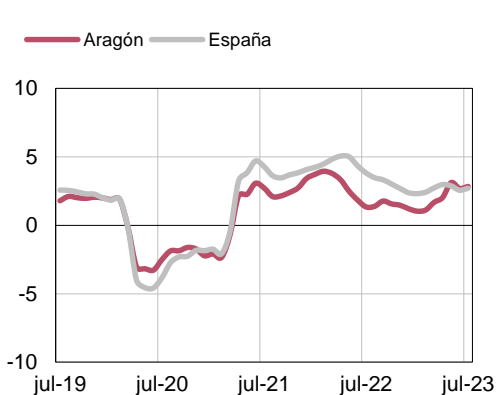
Paro registrado. SEPE

(Variación interanual en %)



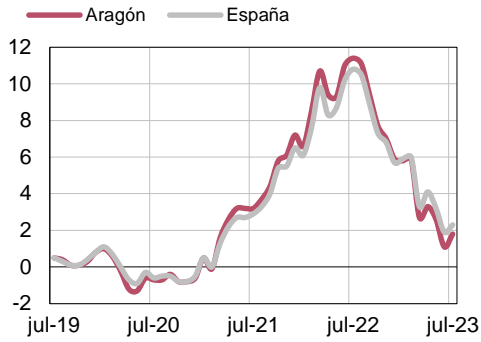
Afiliados a la Seguridad Social

(Variación interanual en %)

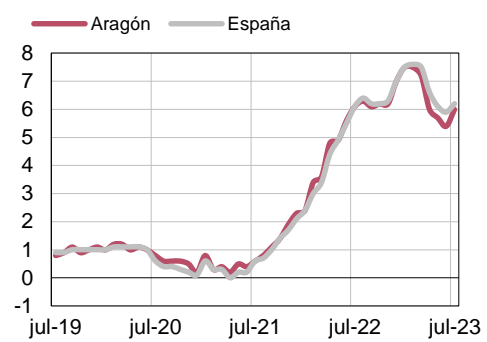


PRECIOS Y SALARIOS

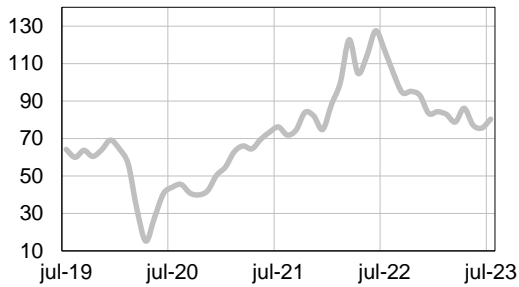
Índice de Precios de Consumo
(Variación interanual en %)



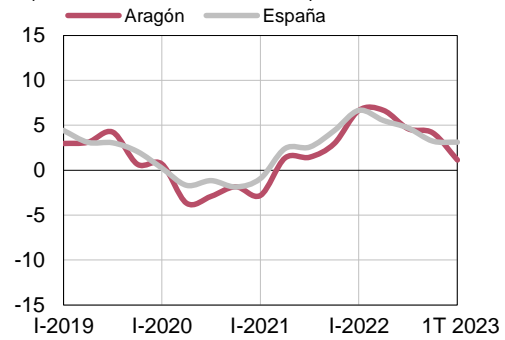
Inflación subyacente
(Variación interanual en %)



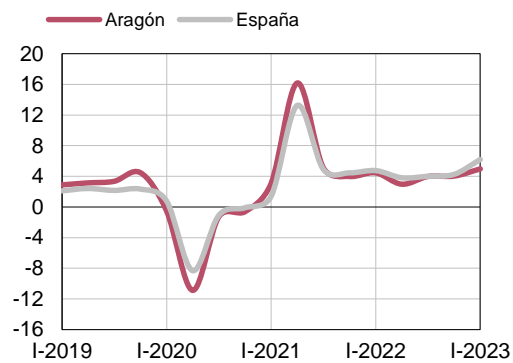
Precio petróleo Brent
(\$/barril)



Valor tasado de vivienda libre
(Variación interanual en %)



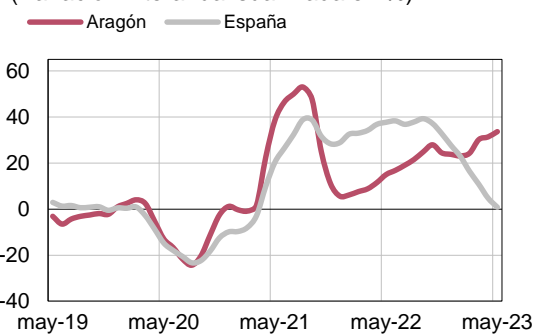
Coste laboral medio por trabajador y mes
(Variación interanual en %)



COMERCIO DE MERCANCIAS CON EL EXTRANJERO

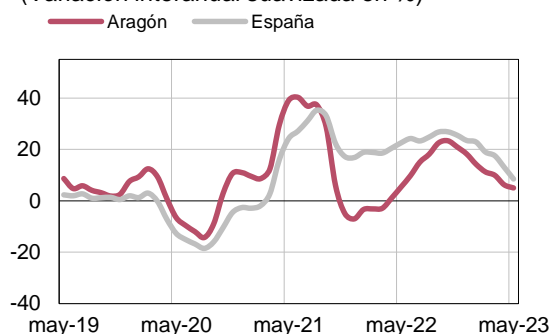
Importaciones e introducciones

(Variación interanual suavizada en %)



Exportaciones y expediciones

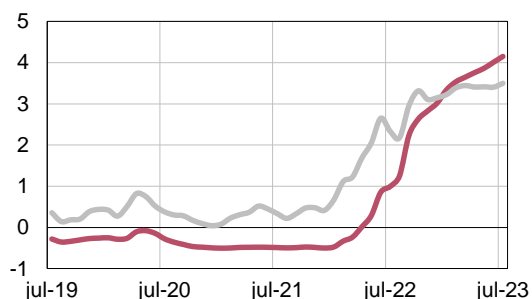
(Variación interanual suavizada en %)



FINANCIEROS Y MONETARIOS

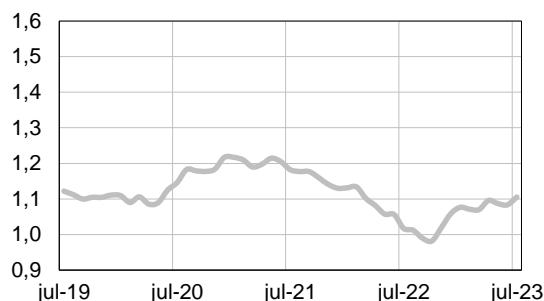
Tipos de interés a corto y a largo

— Euribor a 1 año
— Deuda del Estado a 10 años. Mercado secundario



Tipo de cambio dólar/euro

— Tipo de cambio dólar USA/euro



Más información