

Afiliaciones en alta a la Seguridad Social.

Julio de 2023

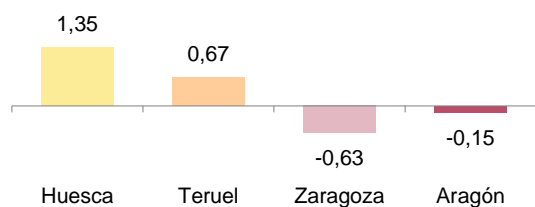
El número de afiliaciones en alta a la Seguridad Social en Aragón a fecha 31 de julio de 2023 ha sido de 608.523 lo que supone 10.916 afiliaciones más que en julio de 2022, un 1,83% de crecimiento en tasa de variación interanual. Los autónomos han perdido 1.107 afiliaciones en dicho periodo.

Afiliaciones en alta a la Seguridad Social y tasas de variación.

	Huesca	Teruel	Zaragoza	Aragón
Total de afiliaciones en alta	111.546	58.177	438.800	608.523
Variación mensual (%)	1,35	0,67	-0,63	-0,15
Variación interanual (%)	4,06	0,25	1,49	1,83

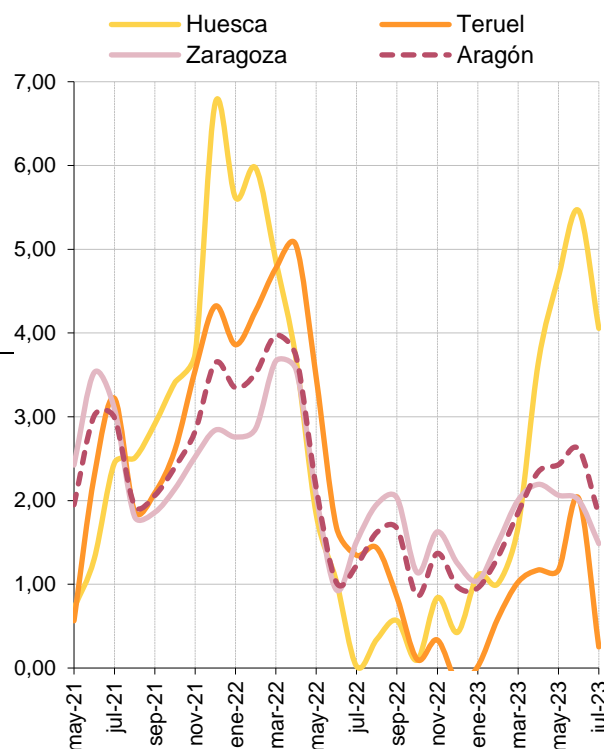
Tasas de variación mensual.

Unidad: porcentaje



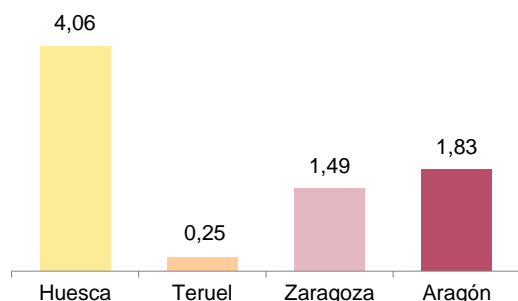
Tasas de variación interanual. Evolución.

Unidad: porcentaje



Tasas de variación interanual.

Unidad: porcentaje



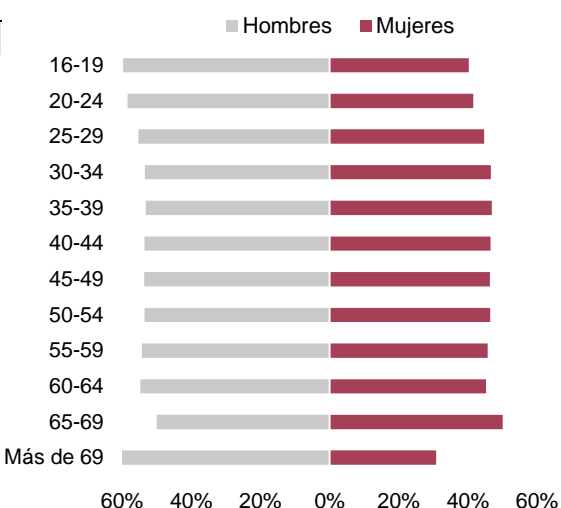
Afiliaciones por régimen de cotización y sexo. Aragón.

Régimen	Total	Hombres	Mujeres
Total	608.523	329.677	278.846
General	509.188	265.440	243.748
Minería	12	11	1
Autónomos	99.323	64.226	35.097

Afiliaciones por edad y sexo. Aragón.

Unidad: afiliación

Edad	Total	Hombres	Mujeres
Total	608.523	329.677	278.846
16-19	8.492	5.074	3.418
20-24	33.579	19.633	13.946
25-29	48.307	26.696	21.611
30-34	55.911	29.857	26.054
35-39	65.110	34.582	30.528
40-44	80.917	43.278	37.639
45-49	93.974	50.391	43.583
50-54	86.171	46.131	40.040
55-59	74.450	40.397	34.053
60-64	51.422	28.137	23.285
65-69	8.054	4.025	4.029
> 69	2.126	1.471	655
No consta	10	5	5



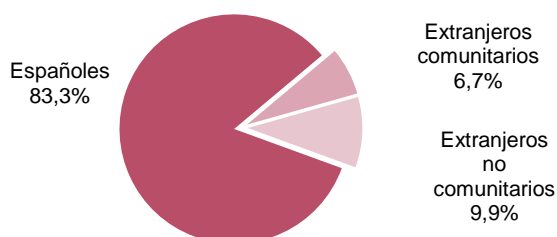
Autónomos por sector y sexo. Aragón.

Unidad: afiliación

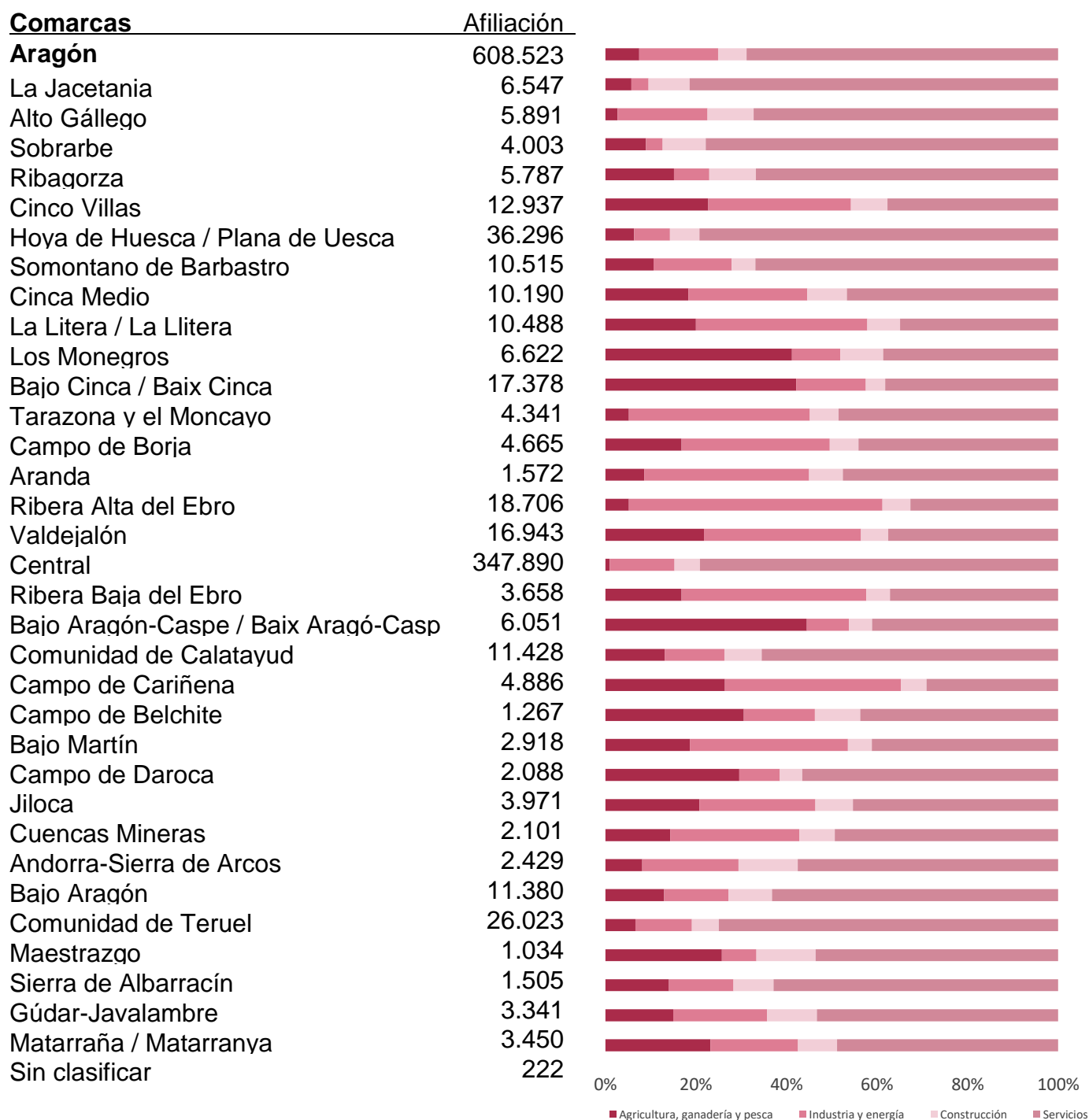
Sector de actividad	Total	Hombres	Mujeres
Total	99.323	64.226	35.097
Agricultura, ganadería y pesca	17.930	13.522	4.408
Industria y energía	6.260	4.454	1.806
Construcción	11.597	10.426	1.171
Servicios	63.536	35.824	27.712

Afiliaciones por nacionalidad. Aragón.

Unidad: porcentaje



Afiliaciones por sectores de actividad. Aragón y comarcas.



Fuente: IAEST según datos de la Tesorería General Seguridad Social.

Más información

Twitter @IAEST

Suscripciones públicas del Gobierno de Aragón

Instituto Aragonés de Estadística / Coyuntura económica de Aragón

Instituto Aragonés de Estadística / Trabajo, salarios y relaciones laborales / Afiliaciones en alta a la Seguridad Social