

Comercio de mercancías de Aragón con el extranjero.

Mayo de 2023

La Comunidad Autónoma de Aragón ha exportado por un valor de 1.476,3 millones de euros en mayo de 2023, lo que supone una tasa de variación interanual del 0,9%. En España, la variación interanual de las exportaciones ha sido de un -3,1%.

En mayo de 2023, las importaciones de Aragón han aumentado un 26,4% en tasa interanual, mientras que a nivel nacional se ha registrado una disminución del 6,9% en las importaciones.

El saldo comercial de Aragón ha sido negativo por un valor de 158,4 millones de euros, siendo el déficit comercial nacional de 3.111,4 millones de euros.

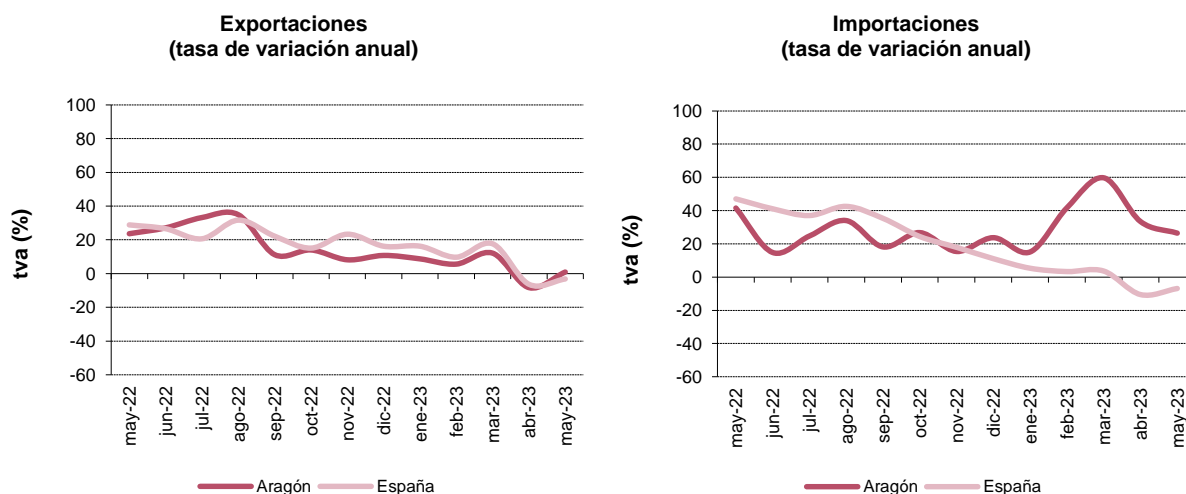
Exportaciones e importaciones. Principales magnitudes.

	Exportaciones (miles de €)	Exp. tvm (%)	Exp. tva (%)	Importaciones (miles de €)	Imp. tvm (%)	Imp. tva (%)	Saldo (miles de €)
Aragón	1.476.289,5	24,0	0,9	1.634.730,6	11,7	26,4	-158.441,1
Huesca	216.203,9	26,4	17,9	87.108,6	30,3	-18,2	129.095,4
Teruel	39.677,3	-22,0	-16,9	21.973,6	0,8	-0,8	17.703,7
Zaragoza	1.220.408,3	26,0	-0,9	1.525.648,4	11,0	31,0	-305.240,1
España	33.942.406,8	15,7	-3,1	37.053.846,8	9,9	-6,9	-3.111.440,0

tvm: tasa de variación mensual; tva: tasa de variación anual; Datos provisionales

A efectos de esta operación, se considera **comercio con el extranjero** exclusivamente el comercio intracomunitario (intercambios realizados con los países de la Unión Europea) y el comercio extracomunitario (intercambios realizados con el resto de países), pero excluye las operaciones de intercambio de mercancías entre Aragón y otras Comunidades Autónomas de España (comercio interregional).

Evolución de las exportaciones e importaciones. Aragón y España.



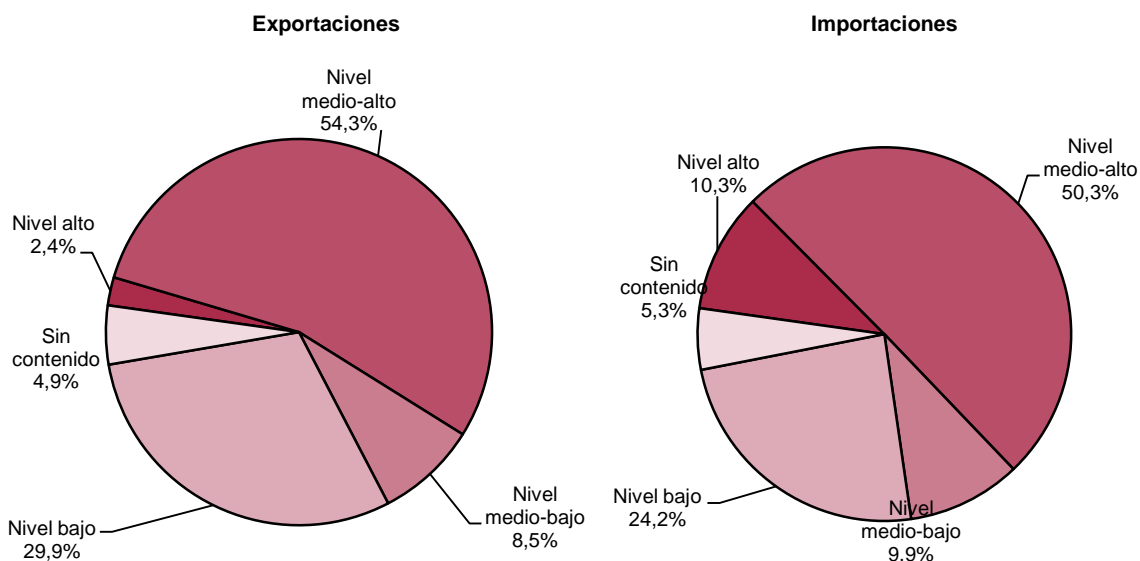
Exportaciones e importaciones por sectores económicos. Aragón.

Sectores económicos	Export. (miles de €)	Export.% sobre Total	Import. (miles de €)	Import.% sobre Total
Total	1.476.289,5	100,00%	1.634.730,6	100,00%
Alimentación, bebidas y tabaco	330.178,4	22,37%	104.454,1	6,39%
Productos energéticos	1.291,6	0,09%	590,3	0,04%
Materias primas	14.541,4	0,98%	36.978,6	2,26%
Semimanufacturas no químicas	110.540,4	7,49%	72.533,0	4,44%
Productos químicos	122.978,3	8,33%	148.181,3	9,06%
Bienes de equipo	254.582,4	17,24%	489.376,5	29,94%
Sector automóvil	437.546,1	29,64%	380.190,5	23,26%
Bienes de consumo duradero	72.636,6	4,92%	64.469,7	3,94%
Manufacturas de consumo	126.363,0	8,56%	332.796,5	20,36%
Otras mercancías	2.935,6	0,20%	4.263,3	0,26%
Sin clasificar	2.695,8	0,18%	896,7	0,05%

Export: exportaciones; Import: importaciones; Datos provisionales

Las agrupaciones por **sectores económicos** se basan en una clasificación propia de la Secretaría de Estado de Comercio que permite el análisis por grandes sectores y subsectores del comercio exterior de bienes español que tienen una correspondencia con las rúbricas básicas de la Clasificación Uniforme de Comercio Internacional (CUCI).

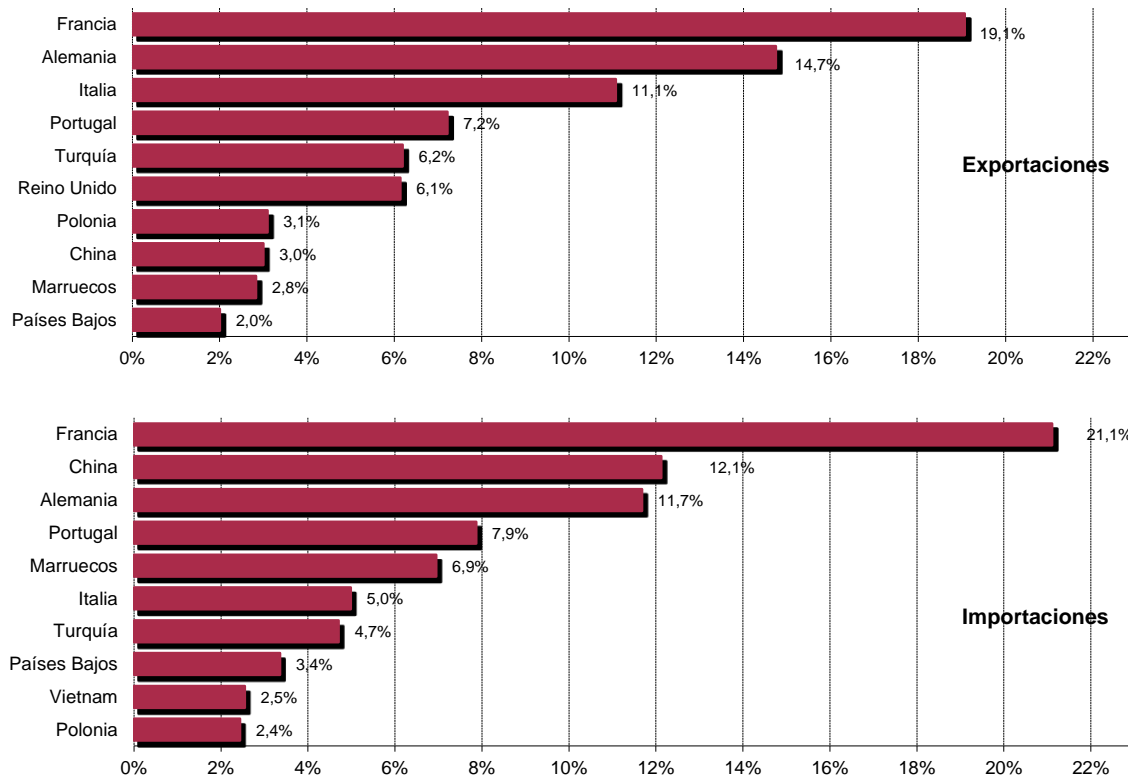
Exportaciones e importaciones por contenido tecnológico. Aragón.



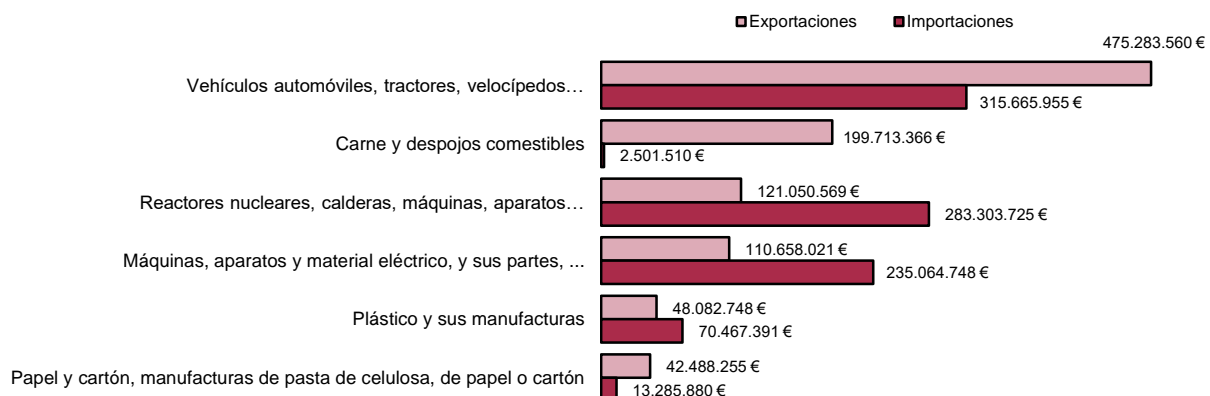
La estadística según **contenido tecnológico** del comercio de productos industriales se basa en la última clasificación elaborada por Eurostat sobre sectores industriales según el esfuerzo en investigación y desarrollo (I+D). El resultado es una clasificación que distribuye un conjunto de sectores industriales de la NACE-Rev.2 en cuatro grupos según su intensidad tecnológica (alto; medio-alto; medio-bajo y bajo).

Exportaciones e importaciones. Ranking por países.

Los 10 principales clientes de las exportaciones de Aragón representan el 75,4% del total de exportaciones en abril de 2023. Por su parte, los 10 principales proveedores de Aragón suponen el 77,8% del total de las importaciones.



Exportaciones e importaciones. Principales productos.



Fuente: IAEST según datos del Departamento de Aduanas e II.EE. Agencia Tributaria

Más información

Twitter @IAEST

Suscripciones públicas del Gobierno de Aragón

Instituto Aragonés de Estadística / Coyuntura económica de Aragón

Instituto Aragonés de Estadística / PIB, renta, comercio exterior y empresas / Estad. de comercio de mercancías de Aragón con el extranjero