

	Aragón			España			Fecha del dato	
	Último dato	Variación sobre periodo anterior %	Variación interanual %	Último dato	Variación sobre periodo anterior %	Variación interanual %		
<b>PRODUCCIÓN Y DEMANDA</b>								
✓ PIB a precios de mercado (%)			0,9	<b>4,2</b>		0,6	<b>4,2</b>	I T 2023
Índice de producción industrial (Base 2015)	95,8	-22,2		<b>-9,2</b>	97,5	-17,6	<b>-4,0</b>	abr / 2023
Indicador del clima industrial <sup>(1)</sup>	-14,5	-3,8		<b>-19,5</b>	-5,1	-3,7	<b>-6,3</b>	may / 2023
Utilización de la capacidad productiva (%) <sup>(1)</sup>	75,6	-1,2		<b>-2,8</b>	76,3	-0,8	<b>-3,7</b>	II T 2023
✓ Visados dirección de obra (viviendas)	683	176,5		<b>217,7</b>	9.740	-25,2	<b>13,6</b>	abr / 2023
✓ Índice de comercio al por menor deflactado	105,0	4,6		<b>6,3</b>	110,9	5,6	<b>8,3</b>	may / 2023
✓ Matriculación de vehículos de carga	467	50,6		<b>34,6</b>	17.263	16,6	<b>11,4</b>	may / 2023
✓ Matriculación de turismos	1.910	32,5		<b>30,7</b>	99.989	23,1	<b>6,8</b>	may / 2023
✓ Pernoctaciones en establecimientos hoteleros	408.001	-17,3		<b>1,3</b>	32.407.396	15,4	<b>8,8</b>	may / 2023
<b>MERCADO DE TRABAJO</b>								
EPA								
Ocupados (miles)	591,2	1,2		<b>1,3</b>	20.452,8	-0,1	<b>1,8</b>	I T 2023
Población activa (miles)	649,3	0,7		<b>0,0</b>	23.580,5	0,4	<b>1,4</b>	I T 2023
Tasa de paro <sup>(1)</sup>	8,94	-0,5		<b>-1,2</b>	13,26	0,4	<b>-0,4</b>	I T 2023
Tasa de actividad 16-64 años <sup>(1)</sup>	77,63	0,4		<b>-0,5</b>	75,25	0,1	<b>0,2</b>	I T 2023
Hogares con todos activos parados (miles)	21,8	-2,7		<b>-8,0</b>	1.055,3	0,8	<b>0,2</b>	I T 2023
✓ Paro registrado	52.876	-3,6		<b>-8,2</b>	2.688.842	-1,8	<b>-6,7</b>	jun / 2023
✓ Afiliados a la Seguridad Social	614.642	0,8		<b>2,7</b>	20.869.940	0,3	<b>2,6</b>	jun / 2023
<b>PRECIOS Y SALARIOS</b>								
Índice de precios de consumo (Base 2021)	111,6	-0,1		<b>2,6</b>	111,7	0,0	<b>3,2</b>	may / 2023
Inflación subyacente	111,1	0,2		<b>5,7</b>	111,5	0,2	<b>6,1</b>	may / 2023
✓ Coste laboral medio por trabajador y mes	2.707,7	-7,3		<b>5,0</b>	2.897,9	-3,3	<b>6,2</b>	I T 2023
Valor tasado de la vivienda libre (euros / m <sup>2</sup> )	1.273,6	-1,3		<b>1,1</b>	1.788,4	2,2	<b>3,1</b>	I T 2023
✓ Precio del petróleo Brent (\$/barril)					75,5	-2,1	<b>-40,8</b>	jun / 2023

	Aragón			España			Fecha del dato
	Último dato	Variación sobre periodo anterior %	Variación interanual %	Último dato	Variación sobre periodo anterior %	Variación interanual %	
<b>COMERCIO DE MERCANCIAS CON EL EXTRANJERO</b>							
✓ Importaciones e introducciones (miles euros)	1.463.169	-23,1	<b>33,4</b>	33.717.836	-13,7	<b>-10,6</b>	abr / 2023
✓ Exportaciones y expediciones (miles euros)	1.190.754	-23,8	<b>-8,3</b>	29.342.438	-24,6	<b>-6,3</b>	abr / 2023
<b>FINANCIEROS Y MONETARIOS</b>							
✓ Tipo interés a corto <sup>(1)</sup> (Euribor a 1 año)				4,007	0,15	<b>3,16</b>	jun / 2023
✓ Tipo interés a largo <sup>(1)</sup> (Deuda del Estado a 10 años)				3,405	-0,01	<b>0,76</b>	jun / 2023
✓ Tipo cambio dólar USA/Euro <sup>(1)</sup>				1,084	0,00	<b>0,03</b>	jun / 2023

✓ Los datos relativos a estas variables han sido actualizados.

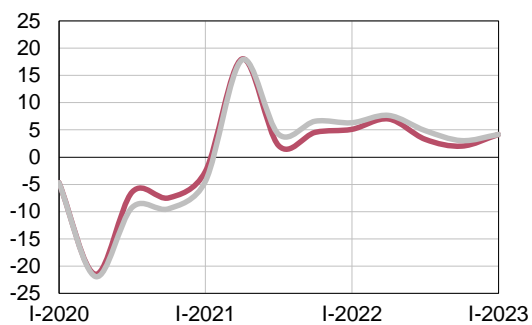
(1) Las variaciones están expresadas en puntos porcentuales.

**PRODUCCIÓN Y DEMANDA**

**PIB**

(Variación interanual en %)

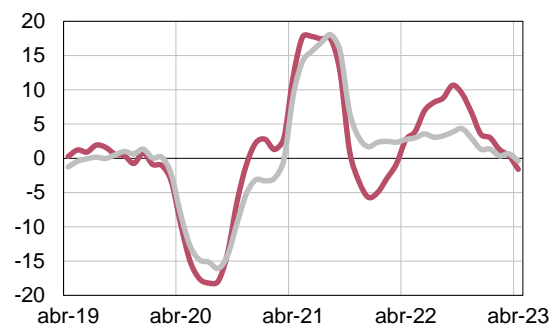
— Aragón — España



**Producción Industrial**

(Variación interanual suavizada en %)

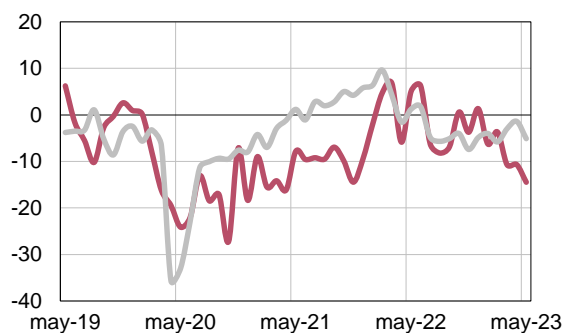
— Aragón — España



**Clima Industrial**

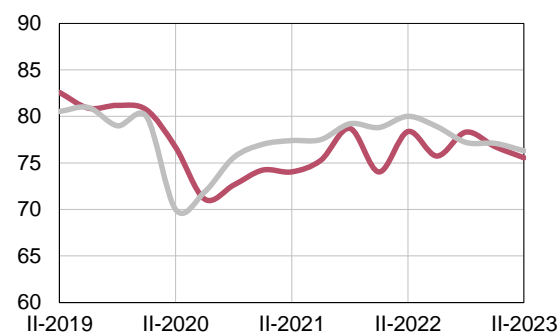
(saldo)

— Aragón — España



**Grado de utilización de la capacidad productiva (%)**

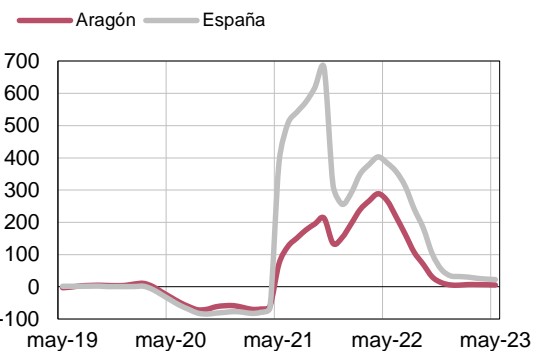
— Aragón — España



**PRODUCCIÓN Y DEMANDA**

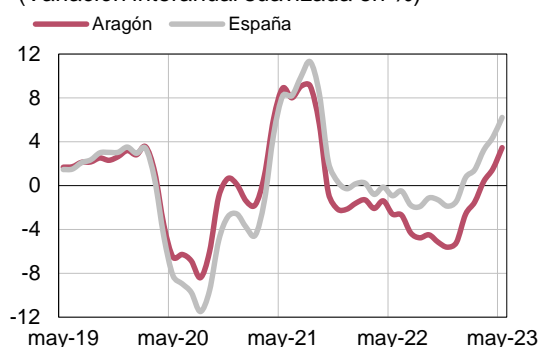
**Pernoctaciones hoteleras**

(Variación interanual suavizada en %)



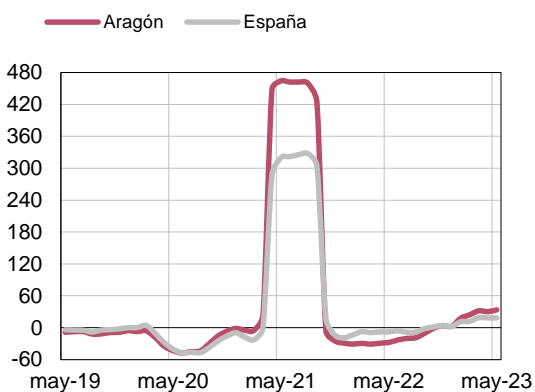
**Índice comercio al por menor general sin estaciones de servicio deflactado**

(Variación interanual suavizada en %)



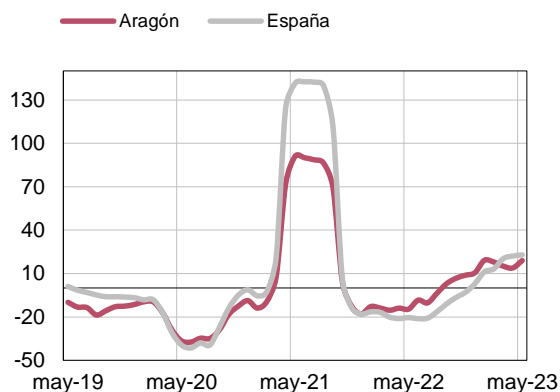
**Matriculación de turismos**

(Variación interanual suavizada en %)



**Matriculación de vehículos de carga**

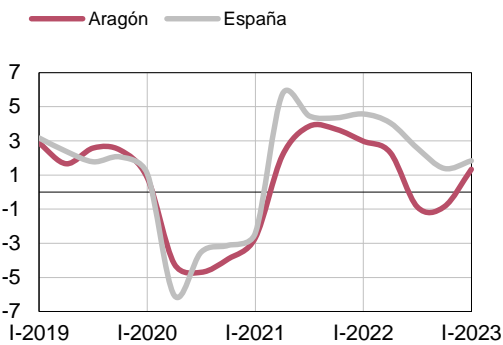
(Variación interanual suavizada en %)



**MERCADO DE TRABAJO**

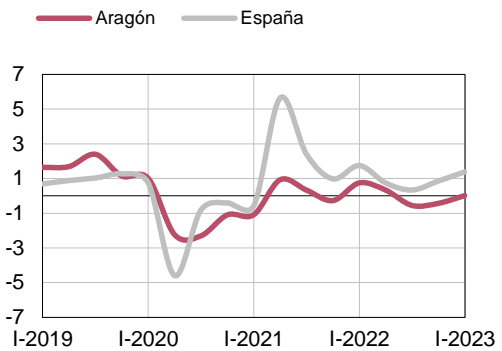
**Ocupados**

(Variación interanual en %)



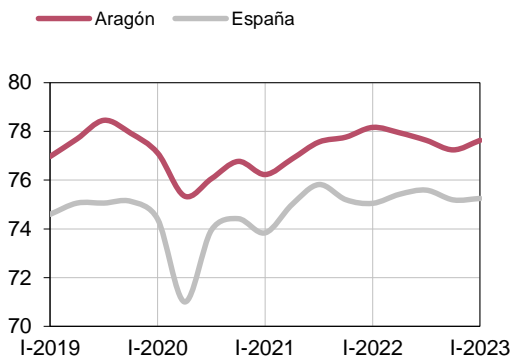
**Activos**

(Variación interanual en %)



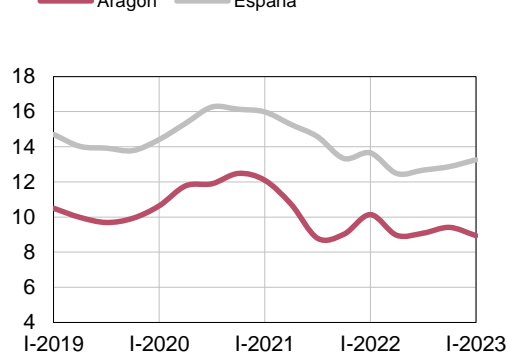
**Tasa de actividad 16-64 años**

(% de activos/ población 16-64 años)



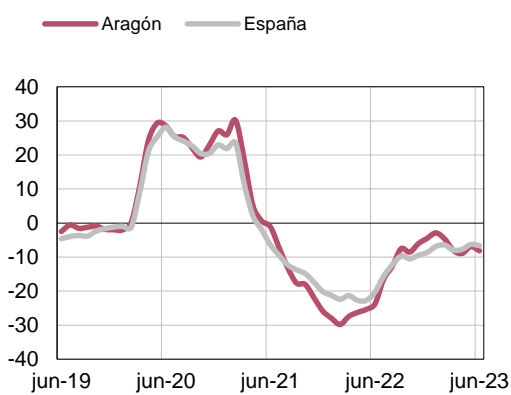
**Tasa de paro**

(% de la población activa)



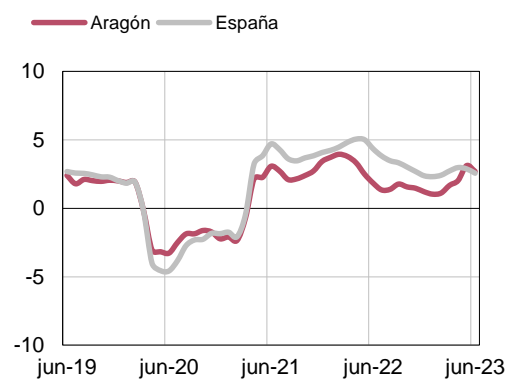
**Paro registrado. SEPE**

(Variación interanual en %)



**Afiliados a la Seguridad Social**

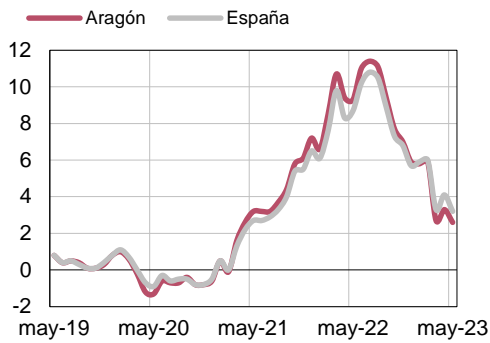
(Variación interanual en %)



**PRECIOS Y SALARIOS**

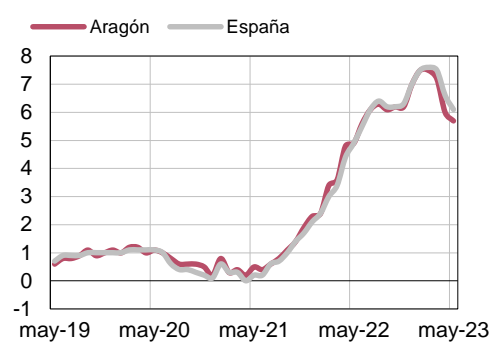
**Índice de Precios de Consumo**

(Variación interanual en %)



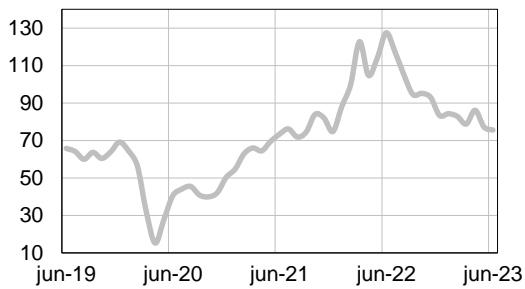
**Inflación subyacente**

(Variación interanual en %)



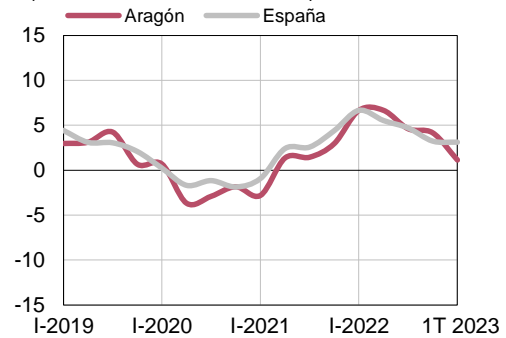
**Precio petróleo Brent**

(\$/barril)



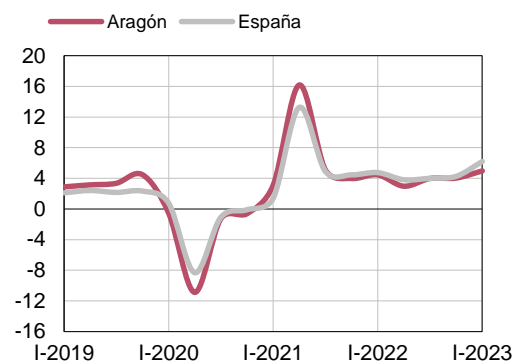
**Valor tasado de vivienda libre**

(Variación interanual en %)



**Coste laboral medio por trabajador y mes**

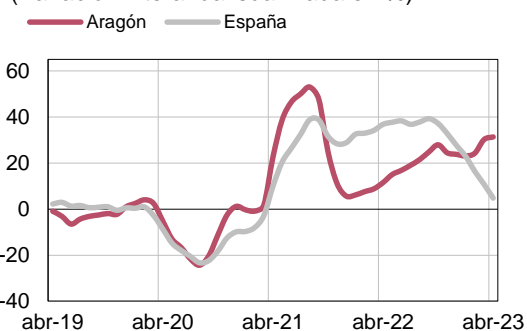
(Variación interanual en %)



**COMERCIO DE MERCANCIAS CON EL EXTRANJERO**

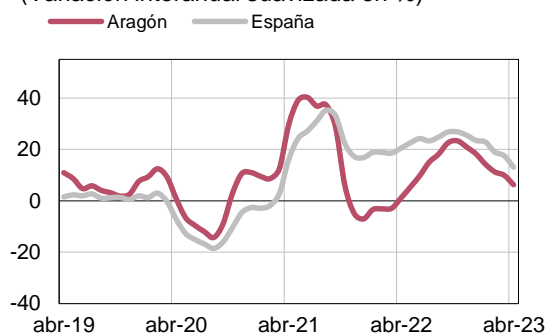
**Importaciones e introducciones**

(Variación interanual suavizada en %)



**Exportaciones y expediciones**

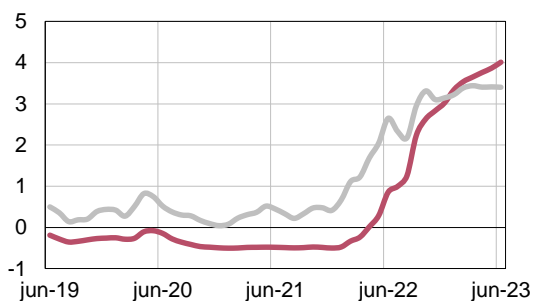
(Variación interanual suavizada en %)



**FINANCIEROS Y MONETARIOS**

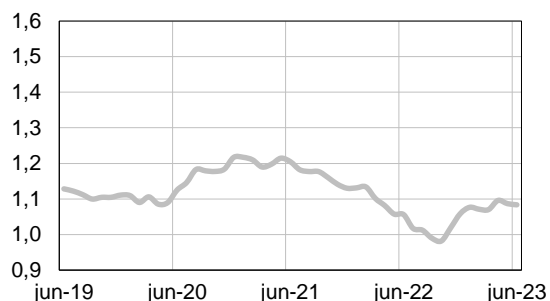
**Tipos de interés a corto y a largo**

— Euribor a 1 año  
— Deuda del Estado a 10 años. Mercado secundario



**Tipo de cambio dólar/euro**

— Tipo de cambio dólar USA/euro



**Más información**