



# Informe sobre la calidad de vida en Aragón 2021

*Resumen ejecutivo*

**Gregorio Giménez Esteban**



CONSEJO ECONÓMICO Y SOCIAL DE ARAGÓN

COLECCIÓN ESTUDIOS

El estudio “*Informe sobre la calidad de vida en Aragón 2021*” ha sido desarrollado por el profesor:

— Gregorio Giménez Esteban (Universidad de Zaragoza)

2023

© Consejo Económico y Social de Aragón.

Esta publicación se edita únicamente en formato digital.

Consejo Económico y Social de Aragón

c/ Joaquín Costa, 18, 1º

50071 Zaragoza (España)

Teléfono: 976 71 38 38 – Fax: 976 71 38 41

[cesa@aragon.es](mailto:cesa@aragon.es)

[www.aragon.es/cesa](http://www.aragon.es/cesa)

ISSN 2951-8075

El “Informe sobre la calidad de vida en Aragón 2021” lleva a cabo un análisis del bienestar basado en nueve dimensiones:

- Dimensión 1 – Condiciones materiales de vida
- Dimensión 2 – Trabajo
- Dimensión 3 – Salud
- Dimensión 4 – Educación
- Dimensión 5 – Ocio y relaciones sociales
- Dimensión 6 – Seguridad física y personal
- Dimensión 7 – Gobernanza y derechos básicos
- Dimensión 8 – Entorno y medioambiente
- Dimensión 9 – Bienestar subjetivo

A partir de ellas, se construye el Indicador Multidimensional de Calidad de Vida (IMCV).<sup>1</sup> El Gráfico 1 muestra su evolución entre los años 2008 y 2021. De él se pueden extraer las siguientes conclusiones:

- A. La calidad de vida en Aragón se situaba por encima del total nacional en todos los años analizados.
- B. Los valores del IMCV aumentaron entre los años 2008 y 2021, tanto en Aragón (incremento de 2,4 puntos) como en el conjunto de España (incremento de 1,8 puntos). Se distinguen las siguientes etapas:
  1. Entre los años 2008 y 2013, en los que tiene lugar la crisis financiera, el IMCV se estanca en Aragón y el conjunto de España.
  2. Entre los años 2014 y 2019, coincidiendo con la expansión económica que tiene lugar tras la crisis financiera, se produce una notable mejoría en las condiciones

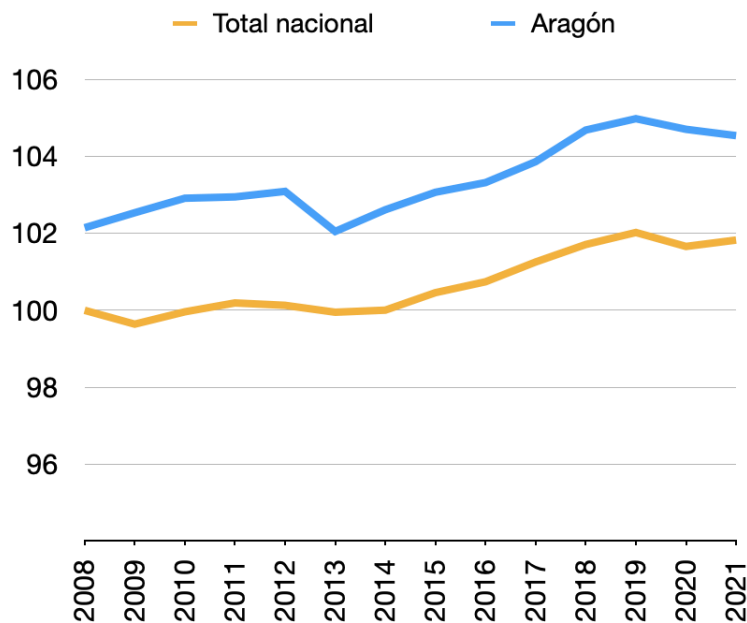
---

<sup>1</sup> Para una explicación detallada de su obtención e interpretación véase Instituto Nacional de Estadística (2021). Indicador Multidimensional de Calidad de Vida (IMCV). Proyecto Técnico. Madrid: Subdirección General de Estadísticas Sociodemográficas - Instituto Nacional de Estadística.  
[https://www.ine.es/experimental/imcv/exp\\_calidad\\_vida\\_multi.pdf](https://www.ine.es/experimental/imcv/exp_calidad_vida_multi.pdf). Acceso 21 de agosto de 2023.

de vida. El IMCV aumenta en Aragón (2,4 puntos) y en el conjunto de España (2,0 puntos).

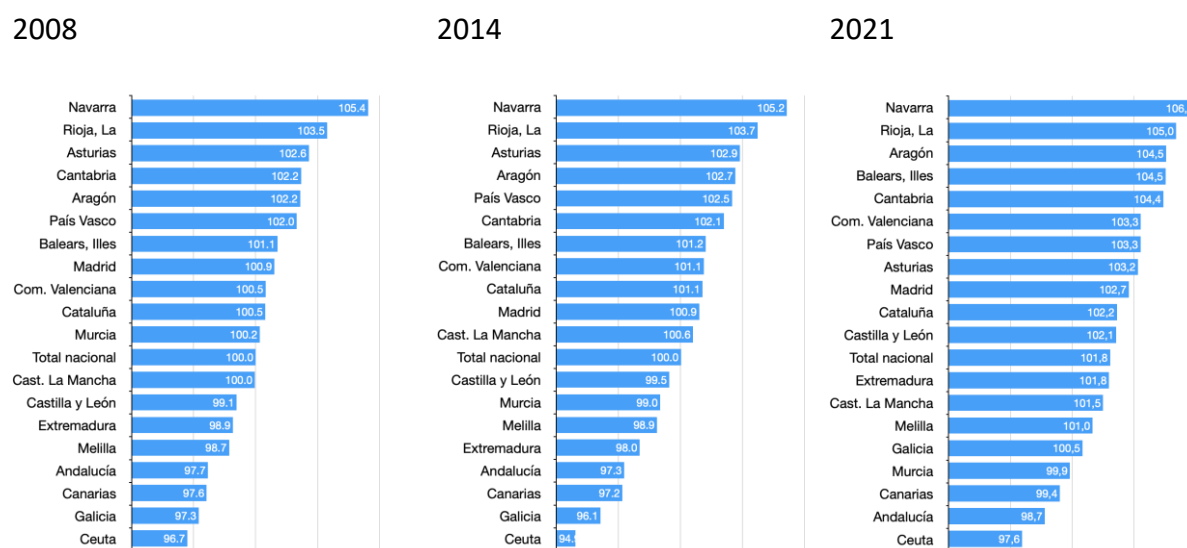
3. La pandemia de COVID-19 afecta significativamente al bienestar y el IMCV desciende, entre los años 2019 y 2021, tanto en Aragón (0,2 puntos) como en el conjunto de España (0,4 puntos).

**Gráfico 1. Evolución del Indicador Multidimensional de Calidad de Vida (IMCV). Total nacional y Aragón, 2008-2021 (total nacional año 2008=100)**



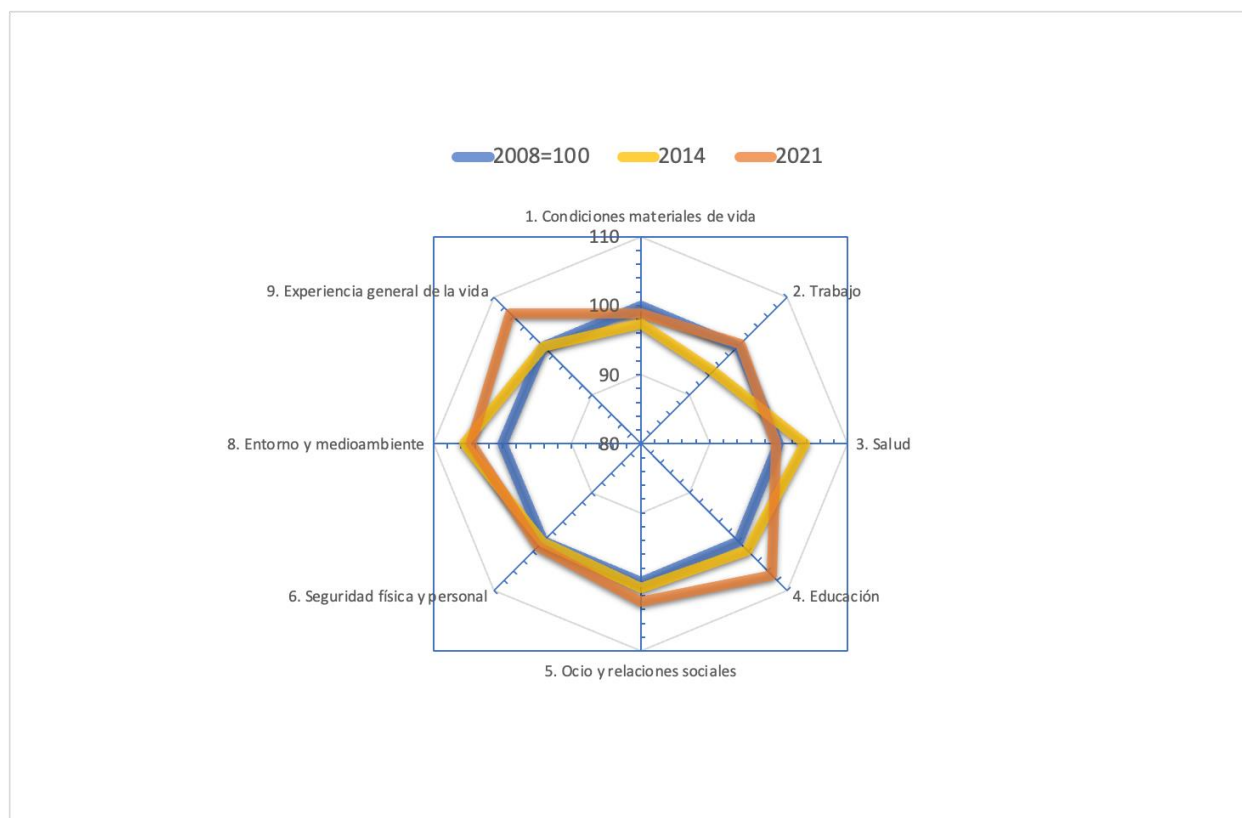
El Gráfico 2 muestra la evolución del IMCV por Comunidades Autónomas. En todas se incrementa el valor del IMCV entre los años 2008 y 2021. En el caso de Aragón, además, mejora su posición relativa. Pasa de ocupar la quinta posición en el año 2008 a la cuarta en 2014 y la tercera en 2021. La diferencia entre Aragón y el total nacional en el valor del IMCV era de 2,2 puntos en el año 2008 y se amplía hasta 2,7 puntos en el año 2021.

**Gráfico 2. Evolución del IMCV. Comunidades autónomas, 2008, 2014 y 2021 (total nacional año 2008=100)**



El Gráfico 3 muestra la evolución de las distintas dimensiones que conforman el IMCV. Las tres dimensiones que más contribuyeron a mejorar la calidad de vida en Aragón entre los años 2008 y 2021 fueron: “Educación” (el valor del IMCV en esta dimensión creció 7,1 puntos), “Experiencia general de la vida” (creció 7,0 puntos), “Entorno y Medioambiente” (creció 4,6 puntos), y “Ocio y Relaciones Sociales” (creció 2,9 puntos). Las dos dimensiones que experimentaron incrementos negativos entre los años 2008 y 2021 fueron: “Condiciones Materiales de Vida” (descendió 1,1 puntos) y “Salud” (descendió 0,4 puntos). Esta última dimensión fue la que experimentó una caída más acusada entre los años 2019 y 2021 (3,9 puntos).

**Gráfico 3. IMCV por dimensiones. Aragón. Años 2008, 2014, 2021.**



Nota: en el análisis por dimensiones no se incluye la evolución temporal de la Dimensión 7 (Gobernanza y derechos básicos), ya que solo se dispone de una observación, correspondiente al año 2013. En el caso de la dimensión 9 (Experiencia general de la vida), solo existen datos para los años 2013 y 2018. En 2021, se toman los datos de 2018.

El análisis de datos realizado en el informe refleja que los valores para Aragón se situaron por encima del total nacional todos los años en las dimensiones “Condiciones Materiales de Vida”, “Trabajo”, “Educación”, “Ocio y Relaciones Sociales”, “Seguridad Física y Personal”, “Entorno y Medioambiente” y “Experiencia General de la Vida”. Los valores de Aragón estuvieron por debajo del total nacional en el indicador “Salud” (en los años 2011, 2013, 2018, 2019 y 2021) y en “Gobernanza y Derechos Básicos” (en 2013, único año con información).

La pandemia de COVID-19, ha afectado al bienestar de forma significativa. Entre los años 2019 y 2021, solo dos dimensiones incrementan su valor: “Educación” (el valor del IMCV aumentó 4,1 puntos) y “Trabajo” (0,3 puntos). Cuatro dimensiones experimentaron caídas:

“Salud” (el valor del indicador descendió 3,9 puntos), “Entorno y medioambiente” (2,4 puntos), “Condiciones materiales de vida” (1,6 puntos) y “Seguridad física y personal” (0,8 puntos). En el caso de las dimensiones “Ocio y relaciones sociales” y “Experiencia general de la vida” no existen nuevos datos en los años 2019, 2020 y 2021 que permitan observar variaciones en los indicadores.