

El mantenimiento del estado sanitario de las plantas madres de certificado se comprobará anualmente mediante testados para los organismos nocivos del cuadro I de acuerdo, al menos, con los siguientes porcentajes de muestreo:

Material	Número de plantas a testar
Plantas madres de injertos, estaquillas o acodos.....	1/5
Plantas madres de semillas .....	1/20

La pureza varietal de las plantas de vivero certificadas se comprobará, al menos, por inspección visual y será del 99,99 por 100 como mínimo.

Los productores deberán realizar las oportunas depuraciones para que las plantas de vivero cumplan con los requisitos de pureza varietal y estado sanitario citados. El incumplimiento de estos requisitos implicará la destrucción de las plantas.

Para cualquier sustitución de marras o plantas depuradas se deberá solicitar previamente la autorización del organismo oficial responsable.

## ANEXO XII

### Modelos de etiquetas

#### 1. Contenido de los apartados de la etiqueta

Especie. Nombre botánico.

Variedad. La denominación de la variedad. Para las variedades cuya solicitud de registro oficial o de una protección de obtención vegetal esté pendiente, dicha información deberá indicar: "denominación propuesta" y "solicitud pendiente".

Patrón:

– Para patrones procedentes de reproducción vegetativa, la denominación de la variedad. Para las variedades cuya solicitud de registro oficial o de una protección de obtención vegetal esté pendiente, dicha información deberá indicar: "denominación propuesta" y "solicitud pendiente".

– Para patrones provenientes de semilla, el nombre de la especie o el híbrido interespecífico de que se trate. Para híbridos dirigidos, junto al nombre del híbrido interespecífico podrá añadirse, entre paréntesis, la denominación del cruzamiento si procede. Para patrones compuestos, deberá informarse de la denominación de los patrones empleados, separados por una barra (/).

Clon. Denominación del clon de acuerdo con el acta mediante la cual ha sido dado de alta por la autoridad competente de la comunidad autónoma donde se ubique la planta madre inicial, o para clones procedentes de otros Estados miembros, por la autoridad competente de dicho Estado miembro.

Código del productor. Código del productor en el Registro Nacional de Productores de Semillas y Plantas de Vivero establecido mediante el Real Decreto 1891/2008, de 14 de noviembre, que incluye el código del Estado miembro en el que se ha elaborado el documento y el código de la autoridad competente.

Código del operador. Código del operador en el Registro Oficial de Productores, Comerciantes e Importadores de Vegetales, establecido mediante Orden ministerial de 17 de mayo de 1993, cuando sea distinto del código del productor reflejado en el apartado anterior.

Año de emisión. En el caso de material certificado, si este se comercializa en una campaña posterior a la de certificación y etiquetado, debe someterse a una nueva comprobación de las condiciones necesarias para su certificación. La fecha de esta segunda certificación deberá reflejarse en la etiqueta con la que se comercialice el material.

Material. Escoger según proceda: plantón, portainjerto, injerto o semilla. Solo para las categorías inicial, de base y certificada.

Categoría. Escoger según proceda:

Inicial.

De base.

De base. Generación (N) según autorice el anexo II quinquies.  
Certificada.

D. "Código de terceros países o Estado miembro de la UE en los términos indicados en el Reglamento de Ejecución (UE) 2017/2313 de la Comisión, de 13 de diciembre de 2017, por el que se establecen las especificaciones de formato del pasaporte fitosanitario para los traslados en el territorio de la Unión y del pasaporte fitosanitario para la introducción y los traslados en una zona protegida".


2. *Modelo de etiqueta CAC: se empleará para los géneros y especies enumeradas en el anexo X parte A*

<b>REGLAS Y NORMAS DE LA UE</b>	
<b><u>MATERIAL CAC</u></b>	
Especie .....	n.º lote
Variedad /clon .....	
Patrón / clon: .....	
Cantidad: .....	
Código del Productor: .....	
Año de emisión: .....	

n.º lote	<b><u>MATERIAL CAC</u></b> <b>REGLAS Y</b> <b>NORMAS DE LA UE</b>	Especie: ..... Variedad/clon: ..... Patrón/clon: ..... Cantidad: ..... Código del Productor: ..... Año de emisión: .....
----------	---	---

3. *Modelo de etiqueta CAC combinada con el pasaporte fitosanitario: se empleará para los géneros y especies enumeradas en el anexo X parte A*

	<b>PASAPORTE FITOSANITARIO/ PLANT PASSPORT</b>
<b>A</b> Especie: ..... Variedad /clon: ..... Patrón / clon: .....	
<b>B</b> Código del operador profesional	
<b>C</b> n.º lote	
<b>D</b> Código terceros países o Estado miembro de la UE	
<b>REGLAS Y NORMAS DE LA UE</b> <b><u>MATERIAL CAC</u></b>	
Cantidad: ..... Código del Productor: ..... Año de emisión: .....	

	<b>MATERIAL CAC</b> <b>REGLAS Y NORMAS</b> <b>DE LA UE</b>	<b>PASAPORTE FITOSANITARIO /</b> <b>PLANT PASSPORT</b>	
		<b>A</b> Especie: ..... Variedad /clon: ..... Patrón / clon: ..... <b>B</b> Código del operador profesional <b>C</b> n.º lote: <b>D</b> Código terceros países o Estado miembro de la UE	Cantidad: ..... Código del Productor: ..... Año de emisión: .....


4. Modelo de etiqueta estándar: se empleará para los géneros y especies enumeradas en el anexo X parte B

<b>MATERIAL ESTÁNDAR</b>	
Nombre botánico: ..... Variedad /clon: ..... Patrón / clon: ..... Cantidad: ..... Código del Productor: ..... Año de emisión: .....	n.º lote

n.º lote	<b>MATERIAL ESTÁNDAR</b>	Especie: ..... Variedad/clon: ..... Patrón/clon: ..... Cantidad ..... Código del Productor ..... Año de emisión: .....
----------	--------------------------	---


5. Modelo de etiqueta estándar combinada con pasaporte fitosanitario: se empleará para los géneros y especies enumeradas en el anexo X parte B

	<b>PASAPORTE FITOSANITARIO</b> <b>/ PLANT PASSPORT</b>	
	<b>A</b> Especie: ..... Variedad /clon: ..... Patrón / clon: ..... <b>B</b> Código del operador profesional <b>C</b> n.º lote <b>D</b> Código terceros países o Estado miembro de la UE	<b>MATERIAL ESTÁNDAR</b>
		Cantidad: ..... Código del Productor: ..... Año de emisión: .....

<b>MATERIAL ESTÁNDAR</b>		<b>PASAPORTE FITOSANITARIO / PLANT PASSPORT</b>	
		<b>A</b> Especie: ..... Variedad /clon: ..... Patrón / clon: ..... <b>B</b> Código del operador profesional <b>C</b> n.º lote <b>D</b> Código terceros países o Estado miembro de la UE	Cantidad: ..... Código del Productor: ..... Año de emisión: .....

6. Modelo de etiqueta para material inicial, de base y certificado combinada con el pasaporte fitosanitario: se empleará para los géneros y especies enumeradas en el anexo X parte A

	<b>PASAPORTE FITOSANITARIO / PLANT PASSPORT</b>	
<b>REGLAS Y NORMAS DE LA UE</b>		
<b>CATEGORÍA .....</b> <b>ESPAÑA</b>		
Escudo y denominación de la Comunidad Autónoma competente		n.º lote y n.º de etiqueta
Material: .....		
Especie: .....		
Variedad /clon: .....		
Patrón / clon: .....		
Cantidad: .....		
Código del Productor: .....		
Código del Operador: .....		
Año de emisión: .....		

n.º lote y n.º de etiqueta		<b>PASAPORTE FITOSANITARIO / PLANT PASSPORT</b>	
	<b>CATEGORÍA .....</b> <b>REGLAS Y NORMAS DE LA UE</b>	<b>ESPAÑA</b>	Escudo y denominación de la Comunidad Autónoma competente
Material: .....			
Especie: .....			
Variedad/clon: .....			
Patrón/clon: .....			
Cantidad: .....			
Código del Productor: .....			
Código del Operador: .....			
Año de emisión: .....			

7. Modelo de etiqueta para material inicial, de base y certificado: se empleará para los géneros y especies enumeradas en el anexo X parte B

<b><u>CATEGORÍA .....</u></b> <b>ESPAÑA</b>	
Escudo y denominación de la Comunidad Autónoma competente  Material: ..... Especie: ..... Variedad /clon: ..... Patrón / clon: ..... Cantidad: ..... Código del Productor: ..... Código del Operador: ..... Año de emisión: .....	n.º lote y n.º de etiqueta

n.º lote y número de etiqueta	<b><u>CATEGORÍA .....</u></b>	<p style="text-align: center;"><b>ESPAÑA</b></p> <p style="text-align: right;">Escudo y denominación de la Comunidad Autónoma competente</p> Material: ..... Especie: ..... Variedad/clon: ..... Patrón/clon: ..... Cantidad: ..... Código del Productor: ..... Código del Operador: ..... Año de emisión: .....
-------------------------------	-------------------------------	---

»»