

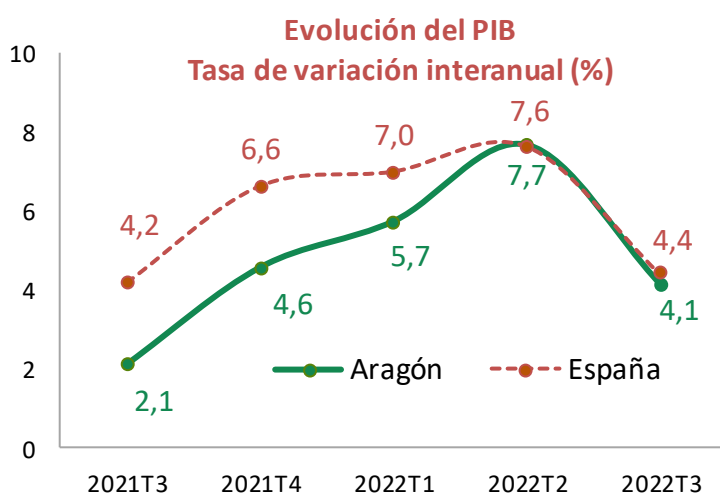
Boletín Trimestral

Número 88 –diciembre 2022

Coyuntura aragonesa

El crecimiento económico del tercer trimestre se ralentiza, aunque mejora la media del año 2022

La alta inflación, la crisis energética y la guerra en Ucrania, así como el endurecimiento de las condiciones monetarias, han sido **factores de incertidumbre durante el año 2022**, que ha registrado un **crecimiento medio hasta el tercer trimestre del 5,8%¹**, cinco décimas por debajo de la media española (6,3%). Las **estimaciones del año han sido revisadas al alza para Aragón por el IAEST y para España por el INE**, siendo **mayores que las previsiones iniciales** debido al **buen comportamiento del mercado laboral** y al **respiro en los precios de la electricidad y carburantes**.



En el tercer trimestre la economía aragonesa ha crecido un **4,1%** en términos interanuales (España 4,4%), con **menor dinamismo que el segundo trimestre** en casi cuatro puntos porcentuales.

En la **evolución intertrimestral**, se ha desacelerado hasta un **0,2%**, (España 0,1%), un punto porcentual **por debajo de la tasa estimada en el trimestre anterior**.

En la **zona euro**, el crecimiento económico ha mostrado un **menor impulso interanual**

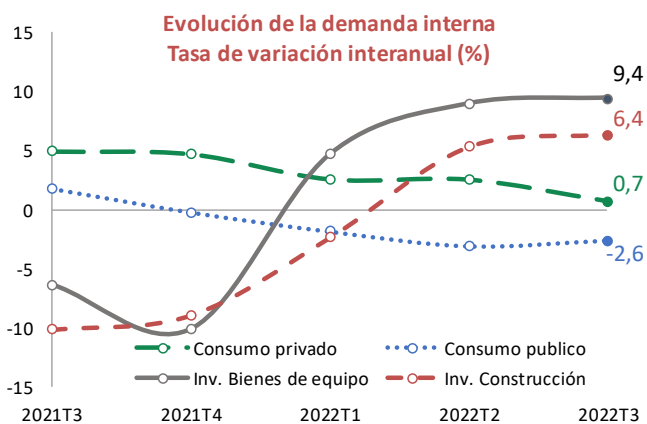
(2,3%) pero **mayor intertrimestral** (0,4%).

La demanda interna y externa contribuyen a la pérdida de dinamismo de la economía aragonesa

En el tercer trimestre en comparación con el mismo trimestre del año anterior, tanto la **aportación de la demanda externa como la interna han contribuido en menor medida al crecimiento del PIB** en Aragón.

En la **demanda interna**, el **consumo se ha estancado** mientras que la **inversión confirma su buen ritmo de evolución**. En la **demanda externa**, las **exportaciones han mantenido su dinamismo** unido al **menor deterioro de las importaciones**.

¹ Esta cifra se calcula como la media de las tasas de evolución interanual del primer, segundo y tercer trimestre de 2022

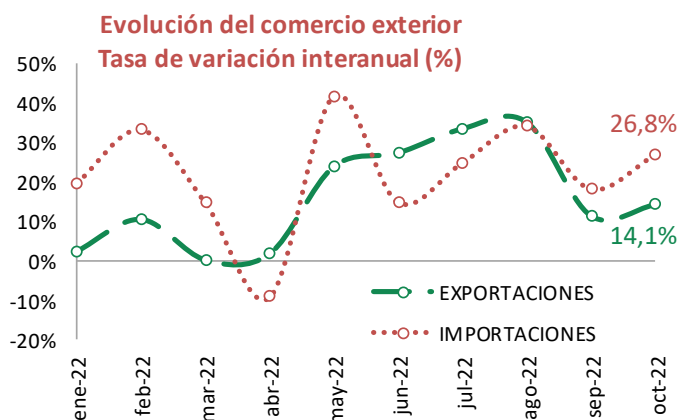


El **consumo privado** ha aumentado un **0,7%** (España 1,3%), disminuyendo casi dos puntos porcentuales respecto a la misma cifra del trimestre anterior, afectado por el **encarecimiento** de la cesta de la **compra** y las **peores condiciones financieras** que **limitan la capacidad adquisitiva** de los hogares. El **consumo público** ha continuado su **desaceleración** con un **descenso del 2,6%** (España -2,0%), consecuencia de las menores

exigencias sanitarias.

La **inversión en bienes de equipo** se ha incrementado un **9,4%**, siendo el componente de la demanda interna con **mayor vigor**, por encima de la estimación española (España 5,2%), **seguido de la inversión en construcción** con un **6,4%** (España 6,3%).

En cuanto a la **demanda externa de bienes y servicios** en el tercer trimestre respecto al mismo trimestre del año anterior, las **exportaciones han aumentado un 19,4%** (España 18,8%) y las **importaciones han descendido seis décimas** (España 9,0%), con menor desgaste que en el trimestre anterior.



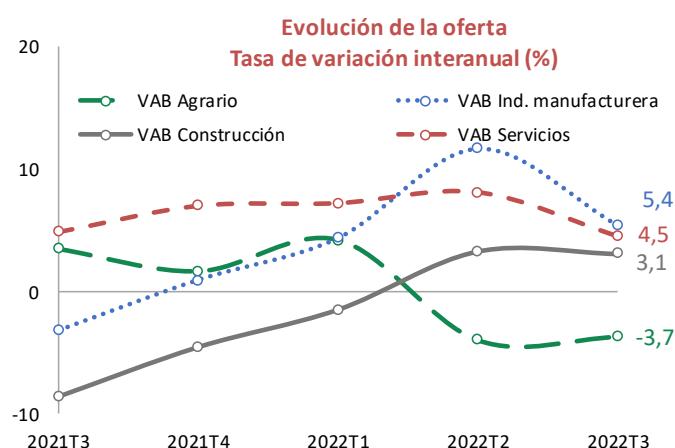
En el mismo trimestre, el **comercio exterior de mercancías** -cuyo valor se expresa en euros corrientes, afectados por el nivel de precios- **ha avanzado casi un 25%** en comparación al mismo periodo del año anterior, tanto **en las importaciones² como en las exportaciones**. En **España** las **exportaciones** han tenido un registro **similar** (24,4%) pero las **importaciones** han alcanzado una **mayor intensidad** (38,1%).

En **valor absoluto**, la suma de los tres trimestres del año **2022** supera las cifras del año **2021**, tanto en las **exportaciones** como en las **importaciones de mercancías**, con incrementos de casi el **15%** y **20%**, respectivamente (24,7% y 39,8% en España).

² Para la asignación de la comunidad autónoma se utiliza la provincia de origen/destino declarada en el Departamento de Aduanas, salvo cuando este campo aparece sin valor, en cuyo caso se asigna la provincia según la variable "provincia domicilio fiscal del exportador/importador".

La industria manufacturera aragonesa mantiene el liderazgo en crecimiento

Desde la óptica de la oferta, el **Valor Añadido Bruto (VAB)** del tercer trimestre de todos los sectores económicos **aminoraba su ritmo de crecimiento interanual** en comparación con el estimado para el segundo trimestre, **excepto el sector agrario que mantenía su retroceso**. La **industria manufacturera ha sido el sector con mayor dinamismo, seguido del sector servicios y el sector de la construcción**.



La **industria manufacturera** con una tasa interanual del **5,4%**, ha crecido casi la mitad que la cifra del trimestre anterior, pero ha superado **en más de dos puntos porcentuales la media española (2,9%)**.

El **sector servicios** ha sido el **siguiente sector con mayor fuerza**, con una **ganancia del 4,5%** (España 5,0%), casi cuatro puntos porcentuales menos que en el trimestre anterior. Dentro de servicios, **la rama de mayor peso en el**

sector **que un comercio, transporte y hostelería ha frenado su pujanza** con un incremento del **10,9%** (España 13,3%), mientras que los **servicios de la Administración Pública han seguido con su descenso del 2,7%** (España 2,1%).

El sector de la **construcción, con un avance del 3,1%**, ha sido el sector que **menos ha moderado su crecimiento**, pero ha mantenido la diferencia con el vigor de la media nacional (España 5,6%). El **sector agrario ha perdido casi un 4%**, de manera muy **similar al trimestre anterior**, con mayor desgaste que en España (-3,0%).

La inflación modera su ritmo de escalada

En noviembre de 2022, la **inflación** medida por el IPC general en Aragón **ha registrado un incremento del 7,0%** (España 6,8%) respecto al mismo mes del año anterior, continuando con su **senda descendente** después de los **máximos registrados en verano**, gracias al abaratamiento de electricidad y carburantes. La **inflación subyacente**, sin considerar los alimentos no elaborados ni productos energéticos, **ha subido un 6,2%** en tasa interanual (6,3% España), **similar al mes anterior**, debido a la extensión a otras rúbricas como los alimentos elaborados.

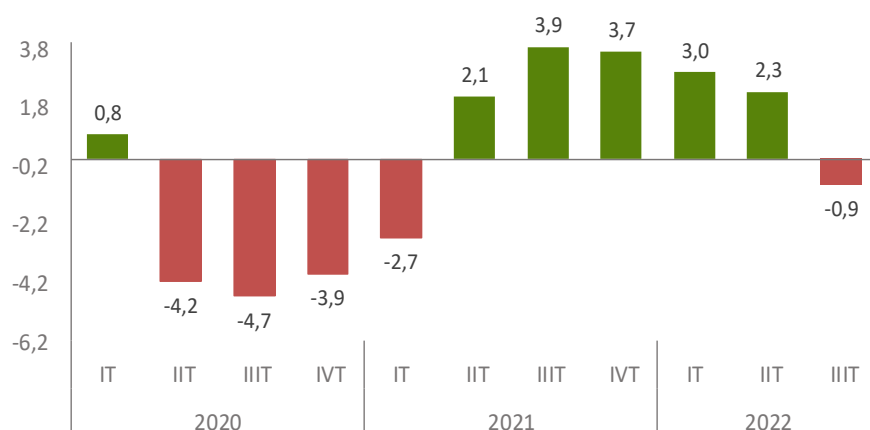
La **inflación acumulada de enero a noviembre en 2022**, en comparación con el mismo periodo del año anterior, ha sido del **9,3%** y de la **inflación subyacente del 5,1%**, por encima de la media española (8,6% y 5,0%, respectivamente).

Sube el desempleo y se reduce la ocupación en el tercer trimestre

En la EPA del tercer trimestre de 2022 se observa un **repunte** de la **población desempleada** en Aragón (2,6% más en términos interanuales), con una tendencia a la baja en el agregado nacional (-12,8%). Esto implica un aumento de **1.500 personas** dentro de la **población parada aragonesa**, mientras que la **población ocupada se redujo** un 0,9% (creció un 2,6% en España) en relación al tercer trimestre de 2021. En Aragón se han contabilizado **584.000 personas empleadas, 5.100 menos que el año anterior.**

Variación interanual de la población ocupada

(%. IT 2020-IIIIT 2022. Aragón)



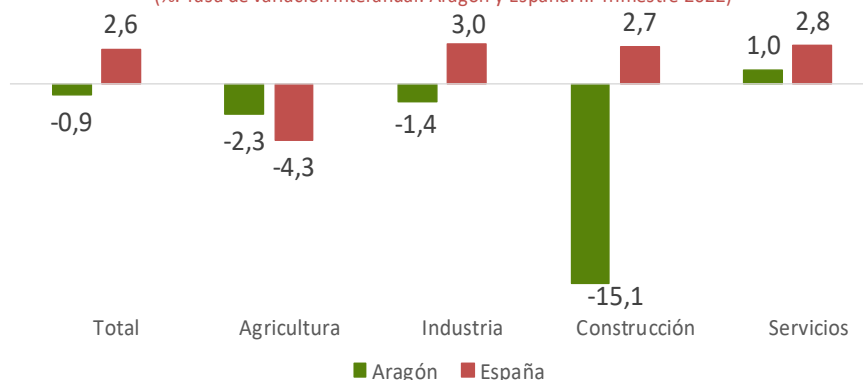
Por otra parte, la **población inactiva se ha elevado** hasta las 453.200 personas y la **población activa ha caído** hasta los 642.300 efectivos, con una variación respecto al mismo periodo de 2021 de 3.200 y -3.600 personas, respectivamente).

El sector servicios sigue creando empleo

Por sectores de actividad, **el empleo únicamente subió en servicios**, presentando un **crecimiento interanual de la ocupación del 1,0%** (3.900 personas más). Por el contrario, **en construcción ha disminuido un 15,1%** (-6.500 personas), repitiéndose esta misma dinámica en industria (-1,4% y -1.600 personas) y en agricultura (-2,3% y -800 personas).

Evolución de la ocupación por sectores

(%. Tasa de variación interanual. Aragón y España. III Trimestre 2022)



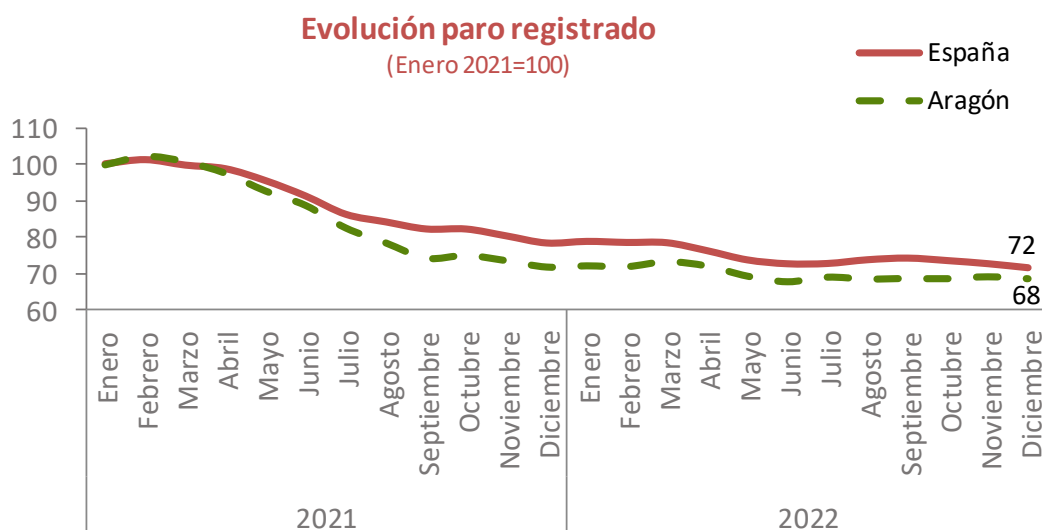
Desciende la temporalidad y el paro de larga duración

Por tipo de contrato, la **temporalidad** de la población asalariada **se contrajo** notablemente respecto al tercer trimestre de 2021, pasando de un 25,2% a un 19,1%. El descenso ha sido más destacado entre las mujeres (-8,2 puntos porcentuales) que en los varones (-4,0 puntos porcentuales).

La **tasa de empleo de Aragón ha bajado 0,4 puntos** entre 2021 y 2022, situándose en el **53,3%** (51,4% en España). Hay una brecha de 11,6 puntos porcentuales entre la tasa de empleo de los hombres (59,2%) y de las mujeres (47,7%). Por grupos de edad, la **población menor de 25 años** ha arrojado un ligero ascenso (0,3 puntos más que en 2021), quedando su **tasa de ocupación en el 28,6%** (27,0% en el promedio español). No obstante, entre las jóvenes aragonesas ha tenido un retroceso más significativo (del 24,7% al 22,0%).

La **tasa de paro aragonesa (9,1%)** se ha situado **0,3 puntos porcentuales por encima de la del tercer trimestre de 2021**, siendo 3,6 puntos inferior a la **media española (12,7%)**. Dicha tasa ha sido más alta en las mujeres (11,2%) que en los hombres (7,2%), incrementándose tan solo en las primeras en comparación con 2021 (1,5 puntos porcentuales más). Pese a la marcha desfavorable de algunas de las magnitudes relativas a la fuerza laboral, el **desempleo de larga duración³** se ha aminorado en **3.900 personas (-16,4%)**, representando el 34,1% del total de la población parada aragonesa. A escala nacional la tendencia ha sido similar, con una caída del 23,3%.

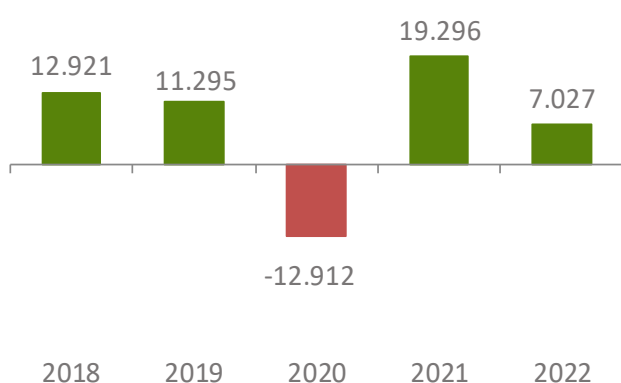
Baja el paro registrado y crece la cifra de afiliaciones en diciembre



³ Se considera población parada de larga duración a la que lleva 12 meses buscando empleo y no han trabajado en ese periodo.

Otros indicadores del movimiento laboral, como el paro registrado o las afiliaciones, reflejan la evolución más reciente del mercado de trabajo. El **paro registrado** de diciembre descendió **un 4,5% entre 2021 y 2022**, con **58.308 personas desempleadas**, dándose una mayor reducción en el conjunto del país (-8,6%).

**Evolución de la afiliación
a la Seg. Social**
(Número. Aragón. Diciembre 2018-2022)



Por su parte, la **contratación acumulada hasta diciembre ha experimentado un retroceso** en relación al año anterior (-7,5%), con un total de **31.021 contratos en el último mes**. No obstante, las afiliaciones al Sistema de la Seguridad Social han crecido, tanto a nivel autonómico (1,2%) como estatal (2,4%), llegando a las 591.888 afiliaciones en Aragón.

Repuntan las prestaciones por desempleo y su tasa de cobertura

La cifra de trabajadores inmersos en expedientes de regulación temporal de empleo (**ERTE**) **ha continuado su comportamiento a la baja**, pasando de 1.538 personas y 493 empresas⁴ en diciembre de 2021, a **489 personas y 91 empresas** en el mismo mes de 2022. Asimismo, **las personas participantes en huelgas (-28,7%) y las jornadas no trabajadas (-41,4%)**, entre enero y septiembre de 2022, **han descendido** en relación al año precedente.

Por último, en noviembre **las personas beneficiarias de prestaciones por desempleo han sido 38.412**, un 3,2% más que las de 2021 (-1,2% en España). La **tasa de cobertura** ha aumentado hasta el **71,6%** (64,6% en noviembre de 2021), cifra superior a la media española (66,3%).

⁴ Corresponde al código de cuenta de cotización.

Noticias

Jornada sobre mujeres, trabajos y cuidados: propuestas y perspectivas de futuro



El Consejo Económico y Social de Aragón (CESA) celebró una jornada para la presentación del informe “Mujeres, trabajos y cuidados: propuestas y perspectivas de futuro” elaborado por el Consejo Económico y Social de España (CES).

La jornada fue inaugurada por el Presidente del CES de España, Antón Costas, el Presidente del CESA, José Manuel Lasiera y la Decana de la Facultad de Empresa y Gestión Pública de Huesca, Melania Mur.

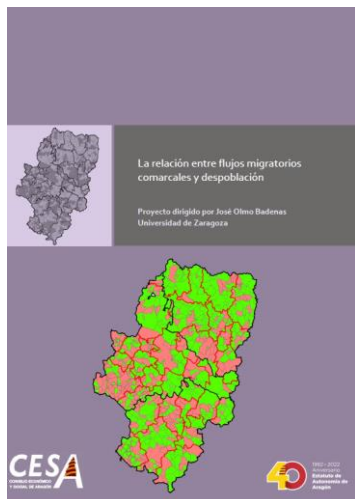
Elena Blasco, Consejera del CES de España y Presidenta de la Comisión de Trabajo de la realidad social y el trabajo de las mujeres en España, realizó una exposición de las principales conclusiones del informe del CES nacional.

Tras la presentación tuvo lugar un coloquio moderado por Elena Puértolas, Directora del Diario del AltoAragón, con María Jesús Laguna, Presidenta de la Asociación Monegros Empresarial, Angélica Mazo, Secretaria del Sector Servicios Sociales a la Comunidad de FeSP-UGT Aragón y Begoña Pérez, Secretaria General de Servicios a la Ciudadanía de CCOO Aragón.

La jornada concluyó con Antón Costas, Presidente del Consejo Económico y Social de España, Luis Lanasa, Director General de Economía y José Manuel Lasiera, Presidente del CESA.



Proyecto de investigación Premio de investigación "Ángela López Jiménez" 2022.




En diciembre se hizo la entrega final del proyecto de investigación premiado por el CESA: "La relación entre flujos migratorios comarcales y despoblación".

Este proyecto analiza las dinámicas poblacionales de las comarcas de la comunidad autónoma de Aragón. El objetivo principal es estudiar el fenómeno de la despoblación tratando de establecer patrones comunes de comportamiento entre sus comarcas y relacionando dichos patrones con variables como el desarrollo territorial, la estructura de la pirámide poblacional, los flujos migratorios, o la composición del tejido productivo.

Sus conclusiones permiten entender mejor los patrones de población comarcales, su relación con la riqueza y desigualdad existentes entre territorios, así como los factores que explican los distintos flujos migratorios entre comarcas. Su contribución ayudará al diseño de políticas económicas y sociales para fijar población en Aragón y, por tanto, para crear riqueza.


Premio a tesis doctorales 2022 a "El voluntariado social en Aragón, motivaciones".



El premio a tesis doctorales, se ha concedido a la tesis doctoral "El voluntariado social en Aragón, motivaciones", de Francisco José Galán Calvo.

Esta tesis destaca por su valiosa aportación en el análisis de las motivaciones que están presentes en el voluntariado en las entidades del Tercer Sector social de la Comunidad Autónoma de Aragón, distinguiendo entre las personas que realizan voluntariado a través de una entidad social o a través de la acción corporativa de una empresa. Además, se considera de alta utilidad al establecer líneas de actuación que favorezcan el desarrollo de programas de voluntariado, a partir de la detección de las motivaciones.

Estudio sobre “Estructura ocupacional y desajustes en las cualificaciones en Aragón”



Este estudio fue adjudicado a Inmaculada García Mainar y Víctor Montuenga Gómez, investigadores de la Universidad de Zaragoza.

El objetivo principal del estudio es el análisis de los cambios en la estructura de las ocupaciones y del prestigio ocupacional en Aragón. Dentro de esta investigación, es clave el desajuste que actualmente se da entre los puestos de trabajo y la cualificación de las personas trabajadoras. Además, el conocimiento de los mecanismos de cambio de la estructura ocupacional y la detección de los problemas de ajuste que se dan entre el mercado de trabajo y el sistema educativo son de especial trascendencia para la adaptación de ambas esferas a la era de la digitalización.

Todas las publicaciones que se detallan pueden consultarse
y descargarse en la web del CESA www.aragon.es/cesa