

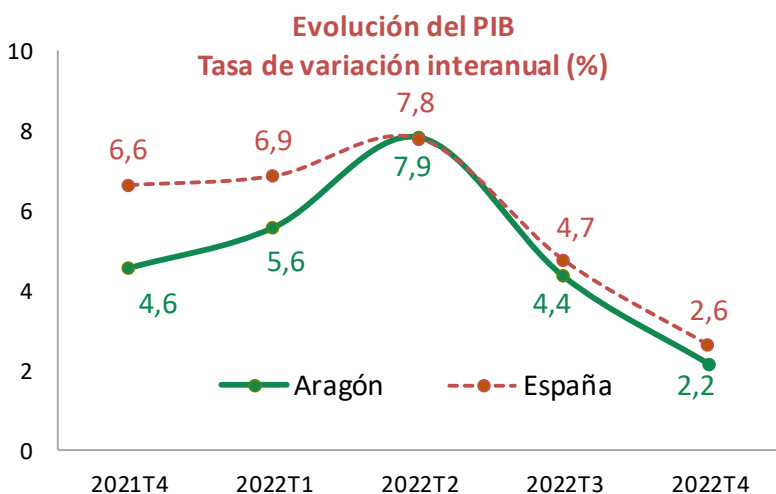
Boletín Trimestral

Número 89 – marzo 2023

Coyuntura aragonesa

La economía aragonesa pierde impulso en 2022

A final del año 2022, la **desaceleración de los precios energéticos** permitió cierta **moderación en la escalada de la inflación**, aunque continuó el **endurecimiento de la política monetaria** y las **consecuencias geopolíticas** sufridas por el **conflicto bélico en Ucrania**.



Como resultado, la **economía aragonesa** ralentizó su crecimiento hasta el **2,2%** interanual en el **cuarto trimestre** del año **2022** según las estimaciones del IAEST, **cuatro décimas por debajo** de la misma estimación para la **economía española** (2,6%) realizada por el INE, pero **por encima** en cuatro décimas de la **zona euro** (1,8%), estimada por Eurostat.

En comparación con la estimación del PIB realizada en el trimestre anterior, **se ha debilitado el ascenso en más de dos puntos porcentuales** (4,4%), de manera **muy similar** a la misma pérdida de fuelle de la **economía española** (4,7%).

En la senda de evoluciones interanuales, la **economía aragonesa** en el cuarto trimestre del año 2021 mostraba una mayor **diferencia con el auge de la economía española**, **aminorando** este gap de manera progresiva **hasta igualarse en el segundo trimestre de 2022**. En la segunda mitad del año 2022 **se han acompasado las evoluciones interanuales**, con **distancias mínimas entre ambas economías**.

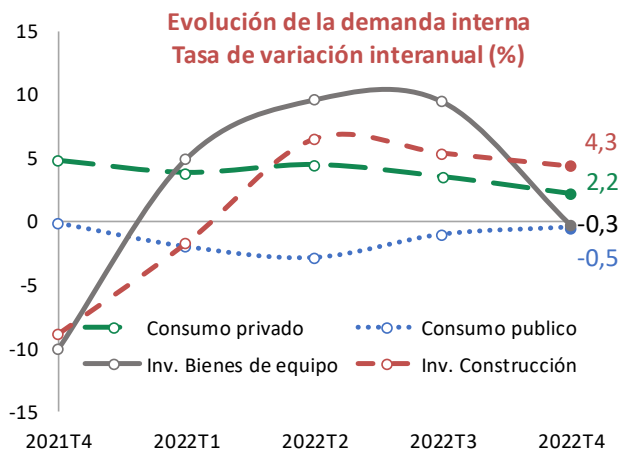
La estimación anual del PIB en Aragón en 2022 alcanzó un promedio¹ del **5,0%**, cinco décimas **por debajo de la misma previsión en el año 2021** (5,5%), según las estimaciones realizadas por el IAEST. Sin embargo, la **economía española** ha mostrado un mayor vigor en el año 2022 (5,5%), **manteniendo la misma energía que en el año anterior** (5,5%), según la estimación anual² del INE.

¹ Esta cifra se calcula como la media de las tasas de evolución interanual de los cuatro trimestres de 2022.

² Esta estimación es diferente a la estimación en Aragón, ya que se realiza con el total del año.

La demanda de bienes de equipo frena su dinamismo

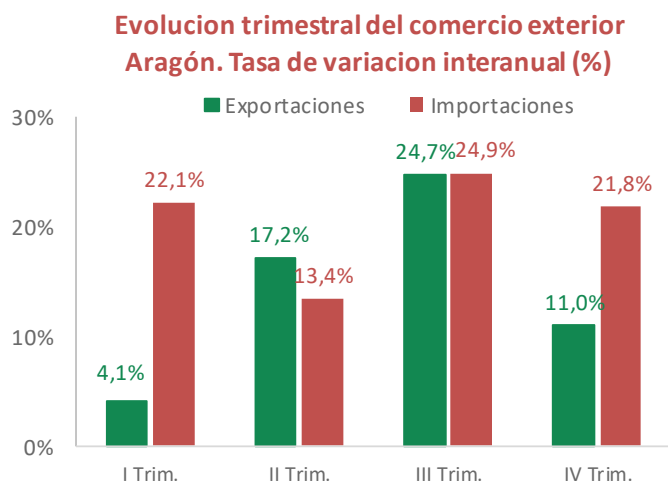
Los distintos **componentes de la demanda** han tenido una **evolución dispar** en el último trimestre del año 2022. Los agregados de la demanda interna **han atenuado con distinta intensidad las evoluciones** mostradas en el trimestre anterior, **a excepción del consumo público** que ha mejorado.



Dentro de la **inversión**, la destinada a **construcción** ha suavizado su ritmo de **crecimiento con un 4,3%** (España 4,6%). Sin embargo, la **inversión en bienes de equipo** ha pasado de ser el componente más dinámico en el tercer trimestre a descender más de nueve puntos porcentuales hasta una **tasa negativa del 0,3%** (España -0,7%).

El consumo privado ha resistido con un 2,2% (España 2,7%), a pesar del **encarecimiento** de la cesta de la compra y las **peores condiciones financieras**. Sin embargo, **el consumo público ha ganado impulso, aunque no lo suficiente para entrar en cifras positivas, con un descenso del 0,5%** (España 2,3%).

En cuanto al crecimiento de la **demanda externa de bienes y servicios**, las **importaciones han salido del terreno negativo con un empuje del 5,5%** (España 2,4%) mientras que las **exportaciones** han sufrido una **brusca rebaja hasta el 2,2%** (España 6,9%).



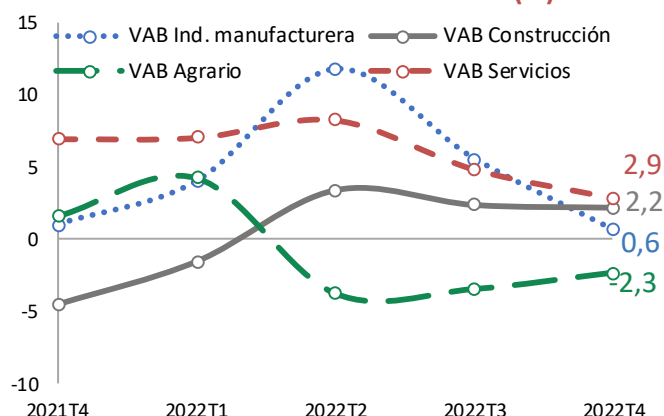
En el mismo trimestre, las exportaciones de **mercancías** -cuyo valor se expresa en euros corrientes afectados por el nivel de precios- **han avanzado un 11,0%** mientras que las **importaciones han conseguido un 21,8%**, ambas tasas en comparación al mismo periodo del año anterior. En **España** las **exportaciones** han obtenido un **registro superior (18,3%)** pero las **importaciones** han variado con **menor intensidad (17,7%)**.

En el año 2022, las exportaciones de mercancías aumentaron un **13,9%** (España 22,9%) por debajo del incremento de las **importaciones con un 20,4%** (España 33,4%), en comparación con el año 2021. **El trimestre del año más dinámico del comercio exterior** ha correspondido al **tercero**, que ha marcado **máximos tanto de exportaciones como importaciones**.

La desaceleración se intensifica en la industria manufacturera

Desde la óptica de la oferta, el crecimiento interanual del **Valor Añadido Bruto (VAB)** de todos los sectores económicos en el cuarto trimestre continuaba reduciéndose respecto a las estimaciones del trimestre anterior, aunque en distinta medida, excepto el sector agrario.

Evolución de la oferta
Tasa de variación interanual (%)



La industria manufacturera ha pasado de ser el sector más dinámico en el tercer trimestre al **de menor vigor**, con un incremento del **0,6%**, por debajo de España (1,4%).

Sin embargo, en este trimestre ha sido **líder del crecimiento el sector servicios**, con una **ganancia del 2,9%** (España 3,5%), dos puntos porcentuales menos que en el trimestre anterior. Dentro de servicios, **la rama de mayor peso en el sector que une comercio, transporte y hostelería ha crecido la mitad de la**

estimación del tercer trimestre con un ascenso del **4,6%** (España 7,3%), mientras que los **servicios de la Administración Pública** han atenuado su **descenso al 1,0%** (España 0,4%).

El sector de la **construcción**, con una **mejora del 2,2%**, ha sido el sector que **menos ha moderado su avance**, aunque en España ha registrado la evolución interanual más alta (4,7%).

El sector **agrario** ha **perdido un 2,3%**, aunque con **menor deterioro que el trimestre anterior** en más de un punto porcentual, similar al desgaste sufrido en España (-2,5%).

La inflación subyacente se acelera en 2023

La **inflación**, medida por el Índice de Precios al Consumo, **ha aumentado un 9,0% en el año 2022** respecto al año anterior- seis décimas más que la misma cifra en España (8,4%)- **muy por encima del año 2021** (3,4%). La **inflación subyacente** -sin considerar los alimentos frescos ni productos energéticos- alcanzó un **5,2% interanual** en el mismo año, **al igual que en España**. Por grupos ha destacado por su fuerte aumento “Vivienda, agua, electricidad, gas y otros combustibles” con un 17,9 %, “Alimentos y Bebidas no alcohólicas” y “Transporte”, ambas con una subida superior al 12%.

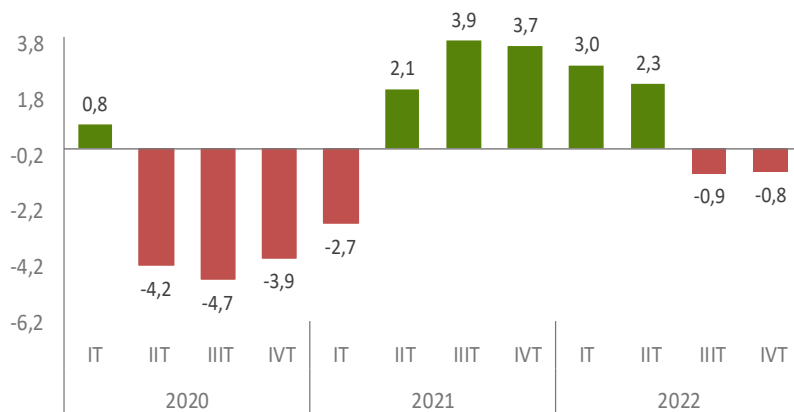
En este año **2023**, la **inflación** ha continuado con la senda descendente de la segunda mitad del año 2022, con un **registro interanual en marzo del 2,7%** (España 3,3%). La **inflación subyacente** ha **subido un 7,5%** (España 7,2%) manteniendo la **progresiva escalada** mostrada en el año 2022.

Sube el desempleo y se reduce la ocupación en el cuarto trimestre

La EPA del cuarto trimestre de 2022 refleja un **aumento** de la **población desempleada** en Aragón (3,9% más en términos interanuales), con una tendencia a la baja a nivel nacional (-2,6%). Esto se ha traducido en **2.300 personas paradas más en la comunidad. Asimismo, la población ocupada aragonesa ha disminuido un 0,8%** en relación al cuarto trimestre de 2021 (en España creció un 1,4%). En Aragón se han contabilizado **584.000 personas empleadas, 5.000 menos que el año anterior.**

Variación interanual de la población ocupada

(%. IT 2020-IVT 2022. Aragón)



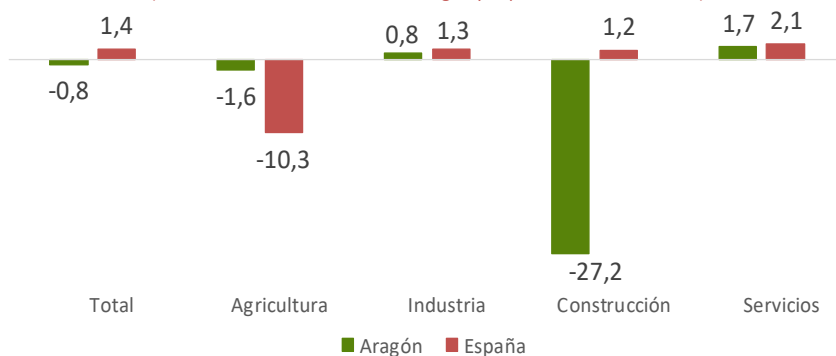
Por otra parte, la **población inactiva se elevó** hasta las 459.100 personas y la **población activa descendió** hasta los 644.600 efectivos, con una variación interanual de 6.300 y -2.800 personas, respectivamente).

Servicios e industria crean empleo

Por sectores de actividad, **el empleo se incrementó** en **servicios e industria**, presentando un **crecimiento interanual de la ocupación** del 1,7% (6.700 personas más) y 0,8% (900 personas más), respectivamente. Por el contrario, **construcción ha sido el sector que más ha disminuido** (-27,2% y 12.200 personas menos), seguido a gran distancia por agricultura (-1,6% y 500 personas menos).

Evolución de la ocupación por sectores

(%. Tasa de variación interanual. Aragón y España. IV Trimestre 2022)



Desciende la temporalidad con la entrada en vigor de la reforma laboral

Por tipo de contrato, la **temporalidad** de la población asalariada **se contrajo** notablemente respecto al cuarto trimestre de 2021, pasando del 24,4% al 15,7%. Dicho comportamiento a la baja se explica por la aprobación del Real Decreto-ley 32/2021, de 28 de diciembre, de medidas urgentes para la reforma laboral, la garantía de la estabilidad en el empleo y la transformación del mercado de trabajo³. Precisamente, con la aplicación del mismo, a partir del 30 de marzo de 2022 desaparecen los contratos temporales por obra y servicio. Este marcado descenso ha sido prácticamente similar entre las mujeres (-8,6 puntos porcentuales) y los hombres (-8,5 puntos porcentuales), aunque las primeras todavía se aproximan al 20,0%.

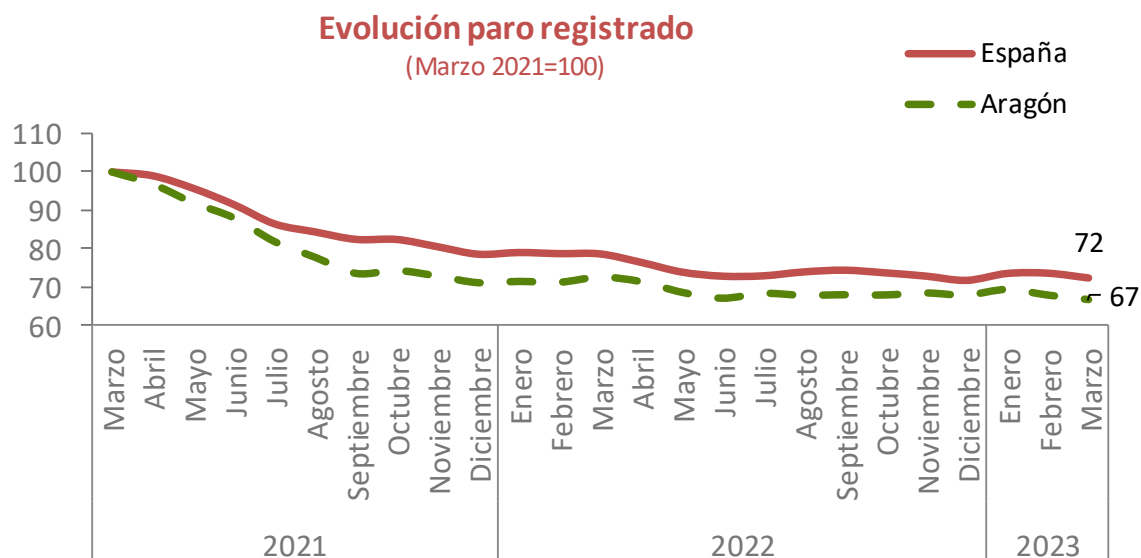
La **tasa de empleo de Aragón ha bajado** 0,6 puntos en términos interanuales, situándose en el **52,9%** (51,0% en España). Hay una brecha de 11,6 puntos porcentuales entre la tasa de empleo de los hombres (58,8%) y de las mujeres (47,3%). Por grupos de edad, la **población menor de 25 años** ha reducido su tasa en 2,2 puntos respecto a 2021, quedando la misma **en el 26,3%** (24,9% en el promedio español). El retroceso más significativo se ha dado entre las jóvenes aragonesas (del 23,9% al 20,3%).

La **tasa de paro aragonesa (9,4%)** se ha situado **0,4 puntos porcentuales por encima de la del cuarto trimestre de 2021**, siendo 3,5 puntos inferior a la **media española (12,9%)**. Dicha tasa ha sido más alta en las mujeres (11,6%) que en los hombres (7,5%), incrementándose tan solo en las primeras en comparación con 2021 (1,6 puntos porcentuales más). Por otro lado, el **desempleo de larga duración⁴ se ha incrementado en 700 personas (3,1%)**, representando el 38,1% del total de la población parada aragonesa. A escala nacional ha sido distinta la evolución, con una caída del 14,3%.

³ <https://www.boe.es/eli/es/rdl/2021/12/28/32/con>

⁴ Se considera población parada de larga duración a la que lleva 12 meses buscando empleo y no han trabajado en ese periodo.

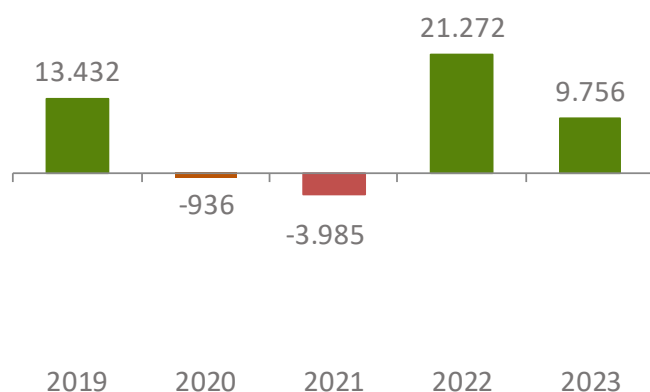
Baja el paro registrado y crece la cifra de afiliaciones en marzo



Otros indicadores del movimiento laboral, como el paro registrado o las afiliaciones, reflejan la evolución más reciente del mercado de trabajo. El **paro registrado** de marzo descendió **un 8,1% entre 2021 y 2022**, con **57.285 personas desempleadas**, dándose una mayor reducción que en el conjunto del país (-7,9%).

Evolución de la afiliación a la Seg. Social

(Número. Aragón. Marzo 2019-2023)



Por su parte, la **contratación se frenó** en relación al año anterior (**-22,2%**), con un total de **35.647 contratos en marzo 2023**. Esta bajada se debe, en gran medida, a la entrada en vigor de la reforma laboral⁵ y el retroceso de los contratos temporales, como se mencionó anteriormente. No obstante, las afiliaciones al Sistema de la Seguridad Social han crecido, tanto a nivel autonómico (1,7%) como estatal (2,7%), llegando a las 594.918 afiliaciones en Aragón.

⁵ Real Decreto-ley 32/2021, de 28 de diciembre, de medidas urgentes para la reforma laboral, la garantía de la estabilidad en el empleo y la transformación del mercado de trabajo. <https://www.boe.es/eli/es/rdl/2021/12/28/32/con>

Repuntan las prestaciones por desempleo y su tasa de cobertura

La cifra de trabajadores inmersos en expedientes de regulación temporal de empleo (ERTE) ha **continuado su tendencia a la baja**, pasando de 1.689 personas y 440 empresas⁶ en marzo de 2022, a **269 personas y 65 empresas** en el mismo mes de 2023. Asimismo, **las personas participantes en huelgas (-49,2%) y las jornadas no trabajadas (-19,9%)**, entre enero y diciembre de 2022, han **descendido** en relación al año precedente.


Por último, en febrero **las personas beneficiarias de prestaciones por desempleo han sido 38.239**, un 3,7% más que las de 2022 (1,1% en España). La **tasa de cobertura** se ha ampliado hasta el **72,1%** en febrero (siendo del 65,3% en el mismo periodo de 2022), cifra 4 puntos por encima de la media española (68,1%).

Noticias

Publicada la Memoria de Actividades del CESA de 2022

El Consejo Económico y Social de Aragón, en sesión de Pleno celebrada el pasado 28 de febrero, aprobó, entre otros asuntos, su **Memoria de Actividades correspondiente al año 2022**, en la que se recogen los trabajos y actividades llevadas a cabo en 2022 así como diversos datos e informaciones de interés sobre el Consejo (funciones, composición, datos económicos, personal, etc.).

La Memoria está disponible en la web (<https://www.aragon.es/-/memoria-actividades-cesa>).



Adjudicación del estudio sobre “La digitalización de las empresas aragonesas y sus efectos en las condiciones de trabajo”

El 17 de marzo se **adjudicó la realización de dicho estudio a la Universidad de Zaragoza**, figurando como investigadora responsable D^a María Pilar Latorre Martínez, profesora titular del Departamento de Dirección y Organización de Empresas.

Este estudio trata de proporcionar una **visión panorámica** de la digitalización de las empresas aragonesas y sus efectos en las condiciones de trabajo en Aragón. En concreto, se estudiará la digitalización **por sectores productivos**, así como **por tamaño de empresa** según el número de empleados

⁶ Corresponde al código de cuenta de cotización.

para cada uno de los sectores identificados, lo que permitirá determinar el nivel de digitalización y sus consecuentes cambios y efectos sobre las condiciones de trabajo.

Las conclusiones que se deriven del estudio dibujarán el **ecosistema empresarial digital en Aragón** en cuanto al uso y penetración de las TIC, sus repercusiones en las condiciones de trabajo y, además, se incluirán posibles propuestas de actuaciones públicas.

**Todas las publicaciones que se detallan pueden consultarse
y descargarse en la web del CESA www.aragon.es/cesa**