

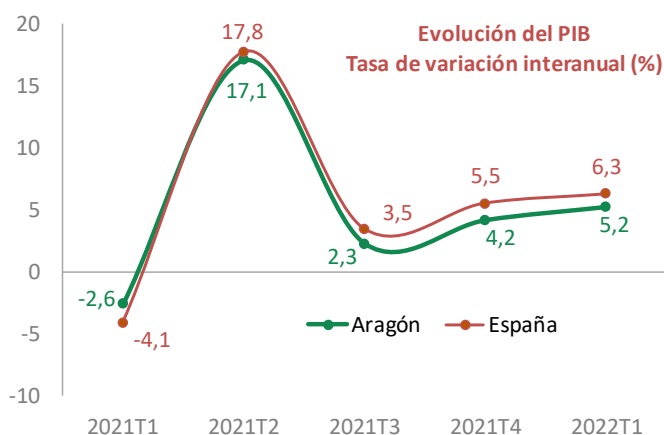
Boletín Trimestral

Número 86 - junio 2022

Coyuntura aragonesa

El primer trimestre de 2022, aunque por encima del año anterior, frena su ritmo de avance

A principios del año 2022, se **superó la ola de contagios** causada por la contagiosa variante omicron, en un proceso de evolución de la covid hacia una enfermedad endémica gracias a su menor letalidad, aunque en otras zonas como China continuaron con políticas Covid Cero. No obstante, **la invasión del ejército ruso a Ucrania** en febrero y las reacciones a nivel mundial, **han amplificado los efectos de la inflación, al elevar aún más los precios energéticos y de las materias primas**. Además, a los problemas de suministros se unió la **huelga de transportistas a finales del primer trimestre de 2022**.



En este entorno, la **economía aragonesa** ha aumentado un **5,2%** en el primer trimestre de 2022, por debajo de la economía española (6,3%), respecto al mismo trimestre del año anterior cuando existía una peor situación económica. Esta cifra confirma la **progresiva aceleración** a partir del tercer trimestre de 2021, con tasas inferiores a la economía española.

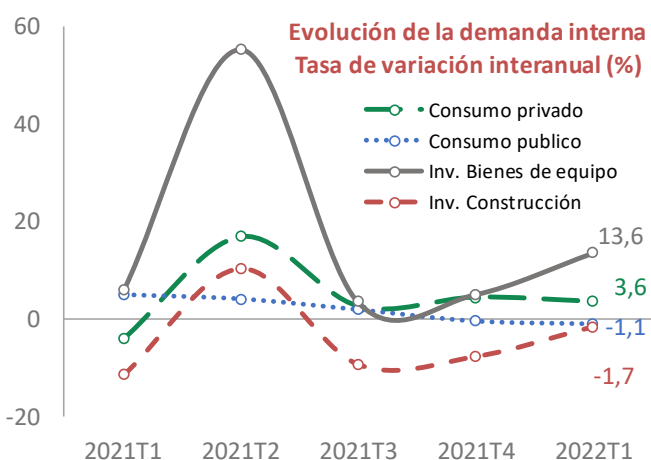
Sin embargo, en este trimestre **el crecimiento en Aragón ha frenado** su ritmo de avance respecto al anterior (**0,6%**), aunque de manera **menos acusada** que la desaceleración de la economía española (0,2%). **La senda intertrimestral** de la economía aragonesa desde inicio del año 2021 ha mostrado un claro **máximo a finales del año**, un trimestre más tarde que en la economía española.



En la misma línea se ha situado el crecimiento de la **zona euro**, que ha alcanzado **un 5,6%** en variación interanual y un **0,7%** intertrimestral.

La inversión en bienes de equipo se acelera con fuerza

Desde la perspectiva de la demanda interna en términos interanuales en este primer trimestre, el **mayor dinamismo** ha correspondido a la **inversión en maquinaria y bienes de equipo**, con un aumento de casi un **14%** (España 14,4%), **acelerando** su ritmo de avance; **seguido del consumo privado** con un incremento del **3,6%** (España 4,8%), pero **con menor impulso** que en el trimestre anterior.



Sin embargo, la **inversión en construcción** ha experimentado una **contracción** del -1,7% interanual (España 0,6%), aunque **mejorando los retrocesos** de trimestres anteriores.

El **consumo público** con una **disminución superior al 1%** (España -0,4%), ha continuado con la **ligera desaceleración** mostrada el año 2021, debido a las menores exigencias sanitarias.

Mayor dinamismo del sector exterior

En la **demanda externa**, las **exportaciones de bienes y servicios** han ralentizado su dinamismo con un **7,6%** interanual (España 18,1%), a **diferencia de las importaciones** que han mejorado sus **tasas negativas**, con un -1,2% (España 11,7%).

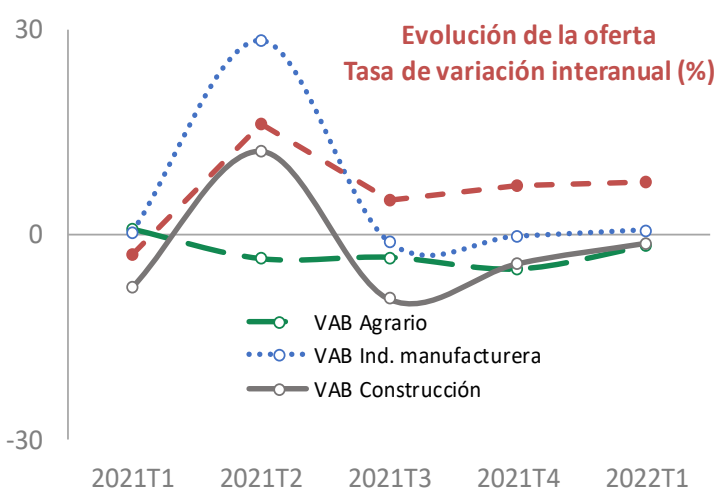
Las **exportaciones de mercancías** del primer trimestre han crecido un **4,1%** (España 23,9%) después de dos trimestres seguidos de descensos interanuales, mientras que las **importaciones han avanzado un 22,1%** (España 39,0%), con mayor vigor también que en los dos últimos trimestres, según la estadística de aduanas (Agencia Tributaria).



El sector servicios avanza con fortaleza

Desde la **óptica de la oferta**, la **evolución** de la actividad de los sectores de la economía aragonesa en el primer trimestre de 2022 ha sido **heterogénea pero positiva** en todos ellos.

El **sector servicios** ha sido el **más beneficiado** por la eliminación progresiva de las restricciones a la movilidad social impuestas por la pandemia, con un **avance de casi el 8%** (España 8,4%), ligeramente superior al avance interanual del trimestre anterior.



La rama de mayor peso de este sector, que **aglutina comercio, transporte y hostelería**, se ha acelerado con un **incremento del 18,1%** (España 19,7%), superando en más de un punto porcentual el registro del trimestre anterior. Los servicios de la **Administración Pública, Educación y Sanidad, han descendido un 0,7%** interanual (España 1,1%) por las menores exigencias de gasto por la pandemia respecto al trimestre del año anterior.

Los problemas de los cuellos de botella en los suministros y la subida de los precios energéticos han afectado con menor intensidad al **sector de la construcción**, que ha reducido su deterioro con un **descenso del 1,2%** (España 0,7%), y a la **industria manufacturera**, la rama más relevante del sector industrial, que ha logrado una **tasa positiva de crecimiento del 0,6%** (España 1,4%), después de dos trimestres de disminuciones en sus tasas de variación interanual.

El **sector agrario** ha vuelto a registrar un **descenso interanual del -1,7%** (España -2,3%), pero con un **menor desgaste**.

Los precios continúan su escalada, por encima de España

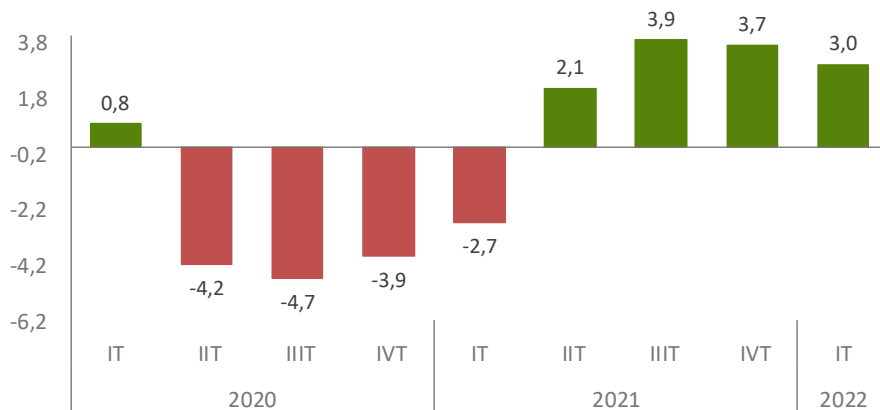
Según los últimos datos disponibles para Aragón correspondientes a **mayo** de 2022, la **inflación medida** por el IPC general, **se ha elevado un 9,3%** respecto al mismo mes del año anterior (España 8,7%). La **inflación subyacente**, sin considerar los alimentos no elaborados ni productos energéticos, **ha avanzado un 4,9%** en tasa interanual, lo mismo que en España. En lo que va de año, la tasa de variación interanual de la **inflación ha sido del 8,9%** y de la **inflación subyacente del 3,8%** (España 8,1% y 3,6%, respectivamente). Las **rúbricas con mayores subidas** han sido las relacionadas con la **vivienda (20,3%)** y el **transporte (14,7%)**, y también la **alimentación y bebidas (11,6%)**.

Sube la ocupación y desciende la cifra de personas paradas

La EPA del primer trimestre de 2022 refleja un **descenso interanual del 15,6% en la población desempleada**, más acentuado que el registrado en el conjunto de España (-13,1%). Esto ha supuesto una caída de la **población parada aragonesa de 12.200 personas**, mientras que la población ocupada ha crecido un 3,0% (4,6% a nivel estatal) respecto al primer trimestre de 2021, alcanzándose la cifra de **583.400 persona empleadas en Aragón**.

Variación interanual de la población ocupada

(%. IT 2020-IT 2022. Aragón)



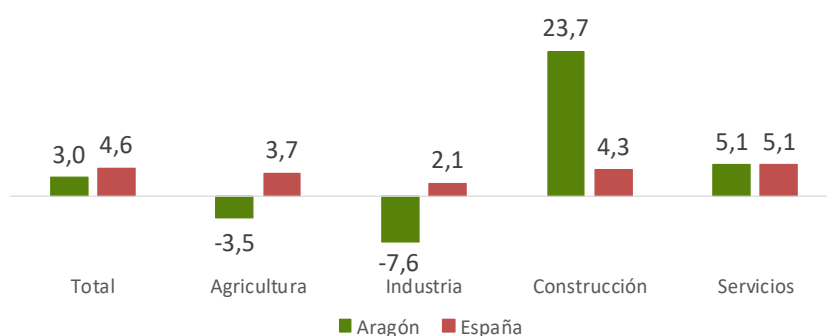
Por otro lado, la **población inactiva** ha registrado 446.700 personas y la **población activa** ha subido hasta los 649.200 efectivos, con una variación en relación al mismo periodo del año anterior de -16.900 y 4.800, respectivamente).

Construcción y servicios lideran el crecimiento de la ocupación

Por ramas de actividad, el empleo ascendió en **construcción y servicios** presentando un **crecimiento interanual de la ocupación** del 23,7% (7.900 personas más) y 5,1% (19.300 personas más), respectivamente. Por el contrario, la **industria ha sido el sector que más ha descendido** (-7,6% y -9.000) seguido de la agricultura (-3,5% y -1.200).

Evolución de la ocupación por sectores

(%. Tasa de variación interanual. Aragón y España. I Trimestre 2022)



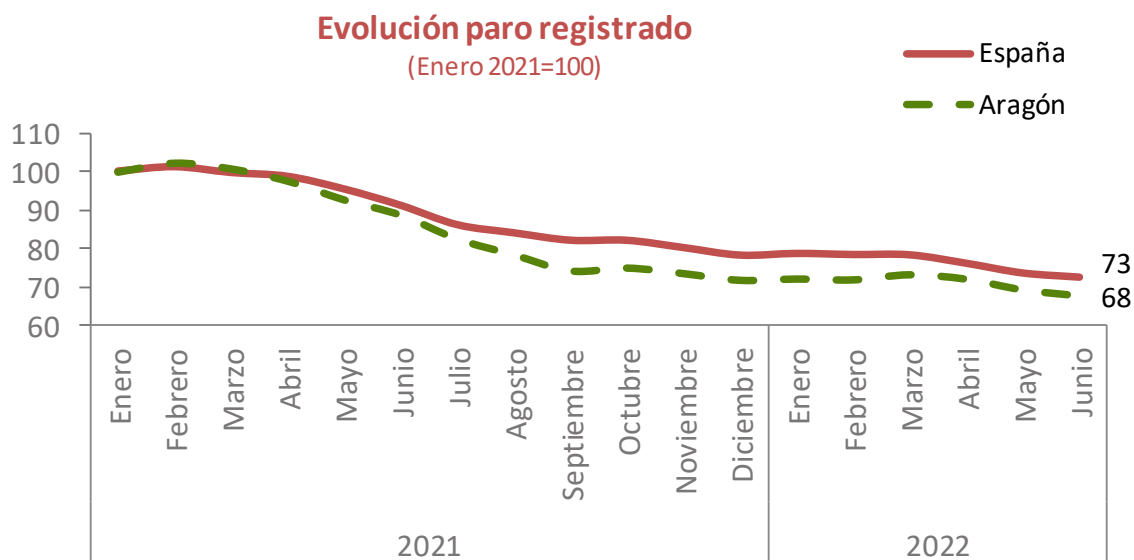
La temporalidad se estabiliza

Por tipo de contrato, la **temporalidad** de la población asalariada **se ha mantenido** respecto al primer trimestre de 2021 (23,3%) aunque ha sido inferior a la del trimestre anterior (24,4%). Sin embargo, en el caso de los hombres se ha reducido en 2,2 puntos porcentuales mientras que en las mujeres ha continuado aumentando (2,2 puntos porcentuales).

La **tasa de empleo de Aragón ha ascendido 2,1 puntos** en términos interanuales, situándose en el **53,2%** (50,5% en España). Hay una brecha de 10,5 puntos porcentuales entre la tasa de empleo de los hombres (58,6%) y de las mujeres (48,1%). Por grupos de edad, la **población menor de 25 años** ha registrado un incremento interanual de 7,5 puntos (4,7 en España), quedando su **tasa de ocupación en el 30,7%** (24,3% en el agregado estatal).

La **tasa de paro aragonesa (10,1%)** quedó **2,0 puntos porcentuales por debajo de la de 2021**, siendo 3,5 puntos inferior a la **media española (13,7%)**. Dicha tasa ha sido más alta en las mujeres (11,9%) que en los hombres (8,6%), disminuyendo más en las primeras respecto al mismo trimestre del año anterior. El **desempleo de larga duración¹** ha disminuido en Aragón en **2.900 personas (-10,7%)**, representando el 36,8% del total de la población parada. A nivel nacional la tendencia ha sido similar, con una caída del 9,9%.

Desciende el paro registrado y aumentan las afiliaciones a la Seguridad Social

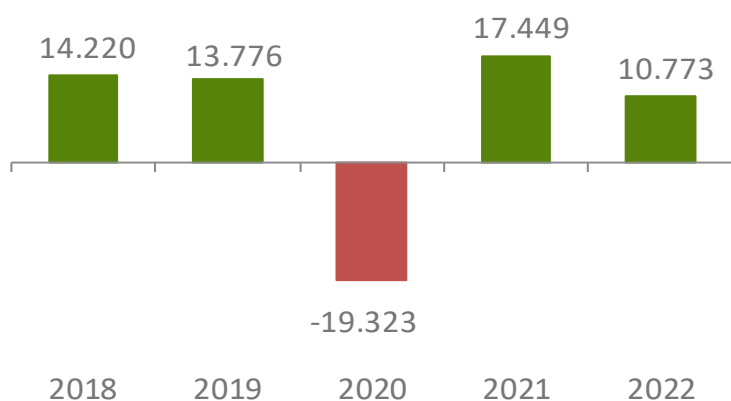


Otros indicadores del movimiento laboral, como el paro registrado o las afiliaciones, son más recientes y muestran una importante recuperación del mercado de trabajo. El **paro registrado** de junio descendió **un 23,8% entre 2021 y 2022**, con **57.595 personas desempleadas**, dándose una mayor reducción que en el conjunto nacional (-20,3%).

¹ Se considera población parada de larga duración a la que lleva 12 meses buscando empleo y no han trabajado en ese periodo.

Evolución de la afiliación a la Seg. Social

(Número. Aragón. Junio 2018-2022)



Por su parte, la **contratación acumulada hasta junio subió** en relación al año anterior (**5,2%**), con un total de **56.589 contratos en el último mes**. Finalmente, las afiliaciones al Sistema de la Seguridad Social también han crecido, tanto a nivel autonómico (1,8%) como estatal (4,3%), llegando a las 598.594 afiliaciones en Aragón.

Disminuyen los beneficiarios de prestaciones por desempleo y aumenta su tasa de cobertura

La cifra de trabajadores inmersos en expedientes de regulación temporal de empleo (**ERTE**) **ha continuado su comportamiento a la baja**, pasando de 8.608 personas y 3.203 empresas² en junio de 2021, a **415 personas y 109 empresas** en el mismo mes de 2022.

En el mes de mayo **las personas beneficiarias de prestaciones por desempleo han sido 35.791**, un 9,2% menos que las de 2021 (-19,1% en España). La **tasa de cobertura** ha aumentado hasta el **66,3%** (55,4% en mayo de 2021), cifra superior a la nacional (60,6%).

Noticias

Premio de investigación “Ángela López Jiménez” 2022

Recientemente, se ha convocado y concedido el premio de investigación “Ángela López Jiménez” 2022, con el que se pretende reconocer un proyecto de investigación a desarrollar sobre materias de trascendencia económica, social o laboral de especial interés para Aragón.

El premio ha recaído en el proyecto **“La relación entre flujos migratorios comarcales y despoblación”** del grupo de investigación formado por José Olmo Badenas, Marcos Sanso Navarro y María Vera Cabello. El proyecto permitirá entender mejor los patrones de población comarcales, su relación con la riqueza y desigualdad existentes entre territorios, así como los factores que explican los

² Corresponde al código de cuenta de cotización.

distintos flujos migratorios entre comarcas. Su contribución ayudará al diseño de políticas económicas y sociales para fijar población en Aragón y, por tanto, para crear riqueza.

Declaración de los Consejos Económicos y Sociales (CCEES)

El 31 de marzo y 1 de abril se celebró el **Encuentro anual de los CCEES** en Santiago de Compostela al que asistió el Presidente del CES de Aragón. Los CES han reflexionado sobre su papel actual y futuro como instituciones relevantes de diálogo institucional y en la mejora del proceso de formación de políticas públicas.

Los Consejos Económicos y Sociales realizaron una Declaración que firmaron todos los participantes.

**Todas las publicaciones que se detallan pueden consultarse
y descargarse en la web del CESA www.aragon.es/cesa**