

ESTUDIO DE MERCADO DE LAS ESCUELAS DE ESQUI  
EN ARAGON. EL CASO DE FORMIGAL: COMPARATIVA  
DE LAS SEIS ESTACIONES MAYORES DE NUESTRO  
ENTORNO

Zaragoza, 5 de febrero de 2020



## INDICE

- I. RESUMEN EJECUTIVO
- II. ESTACIONES DE ESQUÍ EN ARAGÓN
  - Descripción
  - Resumen de los principales datos
- III. ESCUELAS DE ESQUÍ EN ARAGÓN
  - Relación de escuelas que operan en cada una de las estaciones de esquí de la Comunidad Autónoma de Aragón
- IV. PANORAMA DE LAS ESTACIONES DE ESQUÍ EN ESPAÑA, ANDORRA Y PIRINEOS FRANCESES.
  - Ranking de estaciones por tamaño, número de esquiadores y capacidad
- V. COMPARATIVA DE LAS ESCUELAS DE ESQUÍ CON LAS ESTACIONES SIMILARES A FORMIGAL-PANTICOSA: LOS CASOS DE BAQUEIRA-BERET, SIERRA NEVADA, GRAND VALARIA, SAINT LARY Y GRAN TOURMALET
- VI. CONCLUSIONES
- VII. PAGINAS WEB DE INTERÉS
- VIII. NOTA FINAL: LA ASOCIACION DE ESCUELAS, PROFESORES Y ENTRENADORES DE DEPORTES DE INVIERNO, DE ESPAÑA



## I. RESUMEN EJECUTIVO

El sector de la nieve en Aragón es uno de los principales motores de la economía en nuestra comunidad. A través de sus diferentes dominios esquiables Aragón cuenta con una posición y fortaleza importante dentro del territorio nacional que es extensible a otros entornos de proximidad como Andorra o los Pirineos Franceses.

Este estudio no pretende ahondar en los datos generales de la economía de la nieve sino analizar una parte concreta de los servicios que ofrece la misma: las escuelas de esquí.

En primer lugar, se ha realizado un pequeño resumen de cada una de las estaciones de esquí en el territorio de Aragón; su origen, evolución y estado actual.

En segundo lugar, **se ha procedido a estudiar el número de escuelas de esquí que operan en Aragón**, su reparto entre las distintas estaciones de la comunidad y las tarifas que aplican. Uno de los objetivos es observar si el número de escuelas influye en unos precios más competitivos para los usuarios.

Con estos datos, se ha elaborado un cuadro resumen por estaciones y escuelas. Se aprecia, con algún matiz, que la competencia entre escuelas fomenta la variedad de precios además de ampliar las alternativas de elección de los esquiadores.

Aun así, las tarifas son en general bastante homogéneas y trasciende de un modo sutil la vinculación del precio/hora con el tamaño de la estación.

En tercer lugar, con el fin de ampliar los horizontes de análisis, se han recogido datos del resto de estaciones de esquí en España, Andorra y los Pirineos Franceses. **Se ha pretendido conocer qué porcentaje del volumen de esquiadores en este ámbito geográfico corresponden a Aragón** ya que, aunque la finalidad del estudio no es esa, sí que es interesante poner en contexto la importancia de nuestra comunidad en el negocio de la nieve.



Precisamente, con el fin de contextualizar el ámbito geográfico antes descrito, se ha dedicado parte del informe a recopilar datos sobre los inicios de cada una de las estaciones. Se pretende comprender el porqué de sus orígenes, ligado en todos los casos al intento de desarrollo económico de aquellos valles a menudo muy aislados e inaccesibles.

El nacimiento de las estaciones de esquí fue siempre ligado a la creación de las escuelas de esquí. Ambas operaban en una perfecta simbiosis mucho antes de la existencia de ninguna regulación u ordenación. Las escuelas fueron el complemento natural de las estaciones ya que el crecimiento de las mismas debía estar sustentado en el aprendizaje de nuevos clientes/esquiadores. En torno a ambos actores (estación y escuela) se construyó toda la infraestructura adicional: hoteles, restaurantes, mejora viaria...

Para finalizar, dentro del universo elegido, se han seleccionado las estaciones más similares a Formigal con el propósito de **examinar la operativa de las escuelas de esquí** en dichas estaciones.

De las estaciones seleccionadas, lo más destacable es el caso de Grandvalira que ofrece también una única escuela a pesar de ser la que recibe anualmente un mayor número de esquiadores y cuenta con la superficie esquiable más extensa.

Por otro lado, en los casos de Baqueira Beret y Sierra Nevada, con una amplia oferta de escuelas de esquí, se observa claramente que la competencia ha motivado diferencias significativas en las tarifas del precio/hora de clase particular. Esta mayor competencia, repercute sin duda en mejoras económicas para los usuarios.

Además, sería también interesante para completar este estudio, analizar la rentabilidad de las escuelas, normativa aplicada en cada zona, regulación y control de las mismas y tendencias para el futuro, valorar la percepción de los usuarios respecto al aumento o no de oferta de escuelas y la capacidad de las estaciones sobre la gestión de las mismas para poder ofrecer un servicio seguro y de calidad.

Será por ello necesario reflexionar sobre la forma en que deberán estructurarse en el futuro dichas escuelas articulándolo como una pieza fundamental dentro del desarrollo sostenible y responsable que deben acometer las estaciones de esquí como elemento integrador de los valles en las que se asientan y pilar indiscutible de su futura sostenibilidad económica en aspectos tan dispares pero tan complementarios y



fundamentales como el asentamiento poblacional, la lucha contra el envejecimiento o la ecología.

## **II. ESTACIONES DE ESQUÍ EN ARAGÓN**

### **1. INTRODUCCION**

El territorio de la Comunidad Autónoma de Aragón acoge seis estaciones de esquí alpino localizadas en las provincias de Huesca y Teruel: Astún, Candanchú, Cerler, Formigal-Panticosa (el dominio Formigal-Panticosa es ahora considerado una única entidad), Javalambre y Valdelinares.

A ellas, habría que añadir siete estaciones más de esquí de fondo: Oza-Gabardito, Lizara y Linza en los Valles Occidentales, Llanos del Hospital en Benasque, Pineta en Monte Perdido, el Balneario de Panticosa y La Muela de San Juan en la Sierra de Albarracín.

De las seis estaciones de esquí alpino, cuatro de ellas conforman el Grupo Aramón: Cerler, Formigal-Panticosa, Javalambre y Valdelinares.

Actualmente, Aramón representa la mayor superficie esquiable de España y se alza como el primer grupo empresarial español de turismo de nieve y montaña.

### **2. GRUPO ARAMON**

Aramón, Montañas de Aragón, S.A. fue constituida en Zaragoza el 29 de mayo de 2002, estando su domicilio social ubicado en Formigal, edificio sextas, urbanización Formigal, s/n.

Se definió su objeto social como la promoción y desarrollo del sector turístico de la nieve en la Comunidad Autónoma de Aragón, a través de la construcción y explotación comercial y turística de estaciones de esquí, explotaciones hoteleras y centros deportivos. El Grupo Aramón se creó formalmente el 28 de julio de 2004.

En mayo de 2017, Aramón, Montañas de Aragón, S.A. como Socio único de Formigal, S.A. y Panticosa Turística, S.A., Unipersonal, aprobó la fusión por absorción de la sociedad Panticosa Turística, S.A.U. (sociedad absorbida) por Formigal, S.A. (sociedad absorbente).



Actualmente Aramón, Montañas de Aragón, S.A. es la sociedad dominante del Grupo Aramón formado por 9 sociedades: Aramón, Montañas de Aragón, S.A., 6 sociedades dependientes (Formigal, S.A.; Nieve de Teruel, S.A.; Fomento y Desarrollo del Valle de Benasque, S.A.; Castanesa Nieve, S.L.U.; Araser, Servicios Montañas de Aragón, S.L.U.; Viajes Aragón Esquí, S.L.U.) y 2 sociedades asociadas (Articalengua Las Bozosas, S.L.U.). Según la información financiera aportada en las últimas cuentas auditadas por PwC, a 30 de septiembre de 2018, el importe neto de la cifra de negocios ascendió a 47,3 millones de €, suponiendo un crecimiento del 2,33% con respecto a 2017.

Aramón nació con el objetivo de impulsar el desarrollo económico y social de las comarcas en las que opera mediante la creación de una oferta de esquí y montaña moderna e innovadora. Aramón, Montañas de Aragón, S.A., está participado al 50% por el Gobierno de Aragón e Ibercaja y, bajo la forma de sociedad anónima, actúa como un holding que gestiona e integra las cuatro estaciones de esquí.

Aramón apostó además por un modelo de negocio diversificado que ha supuesto, según diversos estudios, que cada euro por forfait vendido genere hasta 12 € en su entorno.

Tal y como aparece en la página web de la entidad<sup>1</sup>, Aramón representa, en grandes cifras, las siguientes características: 289 km esquiables (más de 115 km innivados), 77 remontes con una capacidad de transporte de casi 100.000 esquiadores/hora, 241 pistas, más de 1.200.000 esquiadores al año y una cuota en torno al 25% del mercado nacional de la nieve.

## **2.1.- ARAMÓN FORMIGAL – PANTICOSA**

<https://www.formigal-panticosa.com/>

Aunque administrativamente formen una unidad, la estación se encuentra dividida en dos estaciones de esquí separadas por trece kilómetros, Formigal y Panticosa.

Es, hoy en día, el mayor dominio esquiable de España con 146 pistas y 180 kilómetros esquiables. Además, cuenta con una capacidad de más de 50.000 viajeros/hora.

---

<sup>1</sup> <https://www.aramon.com/>



El núcleo original de la estación surgió alrededor del Valle de Izas, aunque las primeras extensiones serían hacia el sur. Las siguientes ampliaciones se realizarían hacia el norte, en torno a la frontera con Francia, abriendo la estación a los valles de "Anayet" (1997) y "Portalet" (2006). En 2014 se unió con la vecina estación de Aramón Panticosa formando el complejo invernal Aramón Formigal – Panticosa.

### **2.1.1.- FORMIGAL**

La sociedad para explotar la estación de esquí de Formigal se constituyó el 2 de mayo de 1964 con un capital inicial de 12 millones de pesetas dividido en acciones de 5.000 pesetas y el 5 de enero de 1965 comenzó a funcionar.

El proyecto contó con el apoyo del pueblo de Sallent de Gállego, encabezado por su alcalde, Ángel Franca. Los vecinos de Sallent vieron una oportunidad para mejorar las duras condiciones de vida que se daban en invierno y casi todas las familias adquirieron acciones de la sociedad.

El primer consejo de administración estuvo formado por Ángel Franca, Antonio Fanlo, Eduardo Blanchard, Teodoro Ríos, Fernando Ríos, Ramón Sainz de Varanda, Santiago Parra, Ignacio Bosqued, Juan Miguel Bergua, Federico Laguna, Jesús Ortiz, José Parra y José Joaquín Sancho Dronda.

Al mismo tiempo que la estación, nació la escuela de esquí de Formigal, que por aquel entonces contaba con dos únicos monitores, los hermanos Domec. Actualmente, esta escuela cuenta con más de 200 monitores y unos 10.000 clientes al año.

Su actividad principal se centra en la explotación de la estación de esquí de Formigal y de los servicios de hostelería de las pistas, todo ello situado dentro del término municipal de Sallent de Gállego (Huesca).

Los terrenos sobre los que se asienta la estación de esquí de Formigal son propiedad del Ayuntamiento de Sallent de Gállego y son utilizados por la Sociedad en régimen de concesión administrativa hasta el año 2035 inclusive. Como contraprestación a las concesiones administrativas otorgadas por el Ayuntamiento de Sallent de Gállego, la



Sociedad hizo entrega a este Organismo de acciones representativas del 25% de su Capital Social. <sup>2</sup>

La Sociedad está integrada en el Grupo Aramón cuya sociedad dominante es Aramón Montañas de Aragón, S.A. con domicilio social en Formigal (Huesca), edificio Sextas, urbanización Formigal s/n, siendo esta sociedad la que formula estados financieros consolidados.

Los últimos datos disponibles<sup>3</sup> sobre el número de forfaits vendidos en la temporada 2017-2018 arrojan un resultado de 740.000 usuarios, incluyendo tanto la estación de esquí de Formigal como la de Panticosa. No se dispone de datos desagregados para este periodo.

Otro informe realizado por el Gobierno de Aragón en noviembre de 2017<sup>4</sup> proporciona más datos acerca de la evolución en el número de esquiadores en Formigal en el periodo comprendido entre 1997 y 2017.

Como puede observarse, el número de esquiadores experimentó un incremento considerable las temporadas 07/08 y 08/09 que se mantuvo hasta la temporada 10/11 para posteriormente experimentar una amplia caída durante la temporada 11/12 y comenzar una progresiva recuperación desde entonces superando los 550.000 forfaits vendidos en la temporada 16/17.

---

<sup>2</sup> Información extraída de <https://www.abc.es/local-aragon/20150306/abci-formigal-aniversario-201503060936.html>

<sup>3</sup> <https://www.nevasport.com/noticias/art/55245/ranking-de-estaciones-por-forfaits-vendidos-temporada-2017-2018/>

<sup>4</sup> [https://www.aragon.es/documents/20127/674325/AGMA\\_CAMBIO\\_CLIMATICO\\_ESTUIDO\\_ESQUI.pdf/33e18acb-92a6-7238-9035-9a5b9bec02bf](https://www.aragon.es/documents/20127/674325/AGMA_CAMBIO_CLIMATICO_ESTUIDO_ESQUI.pdf/33e18acb-92a6-7238-9035-9a5b9bec02bf)



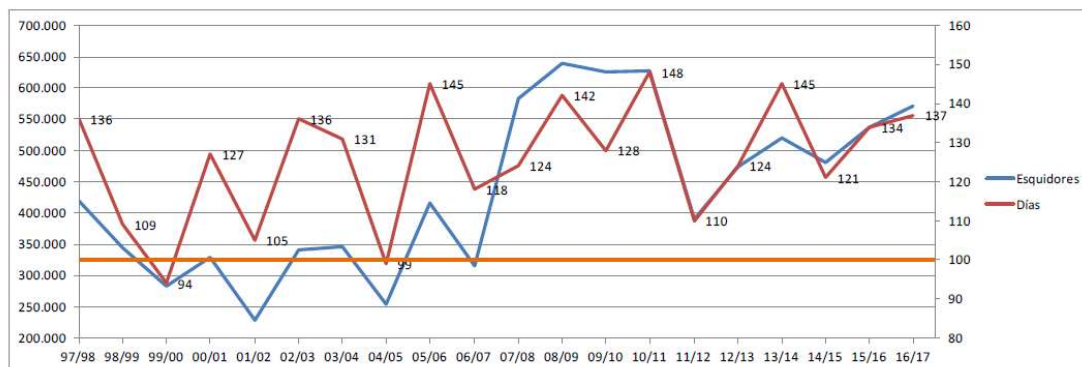


Figura 8. Evolución de los días de apertura (rojo) y el número de clientes (azul) de la Estación de Esquí de Formigal entre las temporadas 1997/98 y 2016/17. La línea naranja marca los cien días. Fuente: Estación de Formigal. Elaboración propia.

En 2018 Formigal S.A. cerró el ejercicio con una cifra de negocio de 26.445.751 €, prácticamente la misma que en 2017 y obtuvo un resultado antes de impuestos de 3.618.766 € tal y como se refleja en el último Informe de auditoría, cuentas anuales e informe de gestión realizado por Pricewaterhouse Coopers.

### 2.1.2.- PANTICOSA

La estación de esquí de Aramón Panticosa entró en funcionamiento en el año 1.970. Sin embargo, los estudios previos al proyecto se iniciaron en los años 60 de la mano de algunos vecinos de la localidad y de un grupo de personas de Zaragoza asidua a Panticosa. Los impulsores, entre los que se encontraban Mariano Bayarte, Vicente Montero, José Luis Uriz, Dámaso Lapuente, Antonio Navarro, Luis Guillén, Juan Miguel de Lope y Mariano García, decidieron buscar una alternativa a la dura situación económica que la ganadería y la agricultura dejaban en aquellos años. En 1.970 se creó la sociedad Panticosa Turística S.A.

La apertura de Panticosa como estación de esquí no sólo supuso una importante inversión en los tres remontes iniciales, sino que también se acondicionaron los primeros servicios como una cafetería que un año después se vio complementada con la construcción de un restaurante.

A finales de los 70, debido a la falta de viabilidad de la estación, Formigal S.A. se hace cargo de ella. En 1.992 Formigal S.A deja la gestión de Panticosa y ésta pasa a ser gestionada por el Gobierno de Aragón y la entidad financiera Ibercaja, para culminar ya en el siglo XXI integrada dentro del Grupo Aramón.



En mayo de 2017 se aprueba la fusión por absorción de la sociedad Panticosa Turística S.A.U. por Formigal S.A.

Los terrenos sobre los que se asienta la estación de esquí de Panticosa son propiedad del Ayuntamiento de Panticosa y son utilizados por la Sociedad en régimen de concesión administrativa hasta el año 2035 inclusive.

En cuanto a los datos económicos y de número de clientes, esta información sólo aparece agrupada a los datos de Formigal. Sin embargo, podría deducirse que Panticosa representa en torno al 20% de los ingresos y de los forfaits vendidos, lo que equivaldría a 5,3 millones de € de ingresos y alrededor de 150.000 forfaits vendidos en la temporada 2017/2018.

## **2.2.- ARAMON CERLER**

<https://www.cerler.com/>

La estación de Cerler surgió de la idea en los años 60 de un grupo de esquiadores de Barcelona que había promovido la estación de La Molina en Cataluña. Por aquel entonces, no existía ni la carretera que unía Benasque con Cerler, pero vieron muchas posibilidades y se decidió realizar la prospección, los estudios pertinentes, se pidió el permiso correspondiente al Ministerio de Información y Turismo... y finalmente la estación abrió en 1970, ya con la carretera construida.

Posteriormente, Cerler se unió al Grupo Aramón pasando a ser propiedad al 50% del Gobierno de Aragón y de Ibercaja.

Aramón Cerler es la estación de esquí alpino más alta del Pirineo Aragonés. Está situada en pleno corazón del Valle de Benasque, rodeada de bosques de pinos y 60 picos de más de 3000 metros, entre ellos, el Aneto, techo de los Pirineos.

Goza de uno de los mayores desniveles esquiabiles de toda la cordillera, oscilando entre los 1500 metros de la base y los 2700 del Pico Gallinero. La mayoría de la estación se encuentra entre los 1900 y los 2700 metros.

Cuenta con una superficie esquiabiles de 77 km y una capacidad de 26.120 viajeros/hora.

En la temporada 2017/2018 se vendieron 345.000 forfaits, siendo la segunda estación de Aragón en cuanto a visitantes, sólo por detrás de Formigal.



## **2.3.- ARAMON VALDELINARES Y ARAMON JAVALAMBRE**

<https://www.javalambre-valdelinares.com/>

Ubicadas en el Sistema Ibérico, Javalambre y Valdelinares están situadas en la provincia de Teruel. Ambas forman parte del grupo Aramón.

### **2.3.1.- VALDELINARES**

La Sierra de Javalambre fue el epicentro del esquí turolense, debido en parte a Camarena de la Sierra, una localidad que ya era turística durante el verano gracias a su Balneario.

Sin embargo, Valdelinares se adelantó y entró en escena en el esquí turolense, ganándole en poco tiempo la partida a Javalambre. Fue en 1967 cuando se descubrió, casualmente por unos valencianos que querían probar un trineo construido por ellos (se utilizaría en una expedición a Groenlandia), que en la zona del Monegro había una lengua con bastante nieve, y mejor conservada que en Javalambre, a pesar de encontrarse la primavera bien avanzada. Este descubrimiento fue propiciado por la apertura de una nueva pista forestal maderera, que transcurría a casi 2000 metros de altitud, entre Alcalá de la Selva y el municipio de Valdelinares. A partir de aquí nace el deporte del esquí en la Sierra de Gudar, gracias a las distintas visitas “en caravana” por los valencianos. El éxito de estas salidas, cada vez más multitudinarias, llegó a sus promotores a plantearse llegar a más. En 1968 estos pioneros valencianos adquirieron un pequeño tele-arrastre desmontable a gasolina, que ya había sido utilizado en Formigal.

En 1970, nació ESKAMP S.L. una sociedad limitada creada por estos pioneros valencianos junto a otros de Teruel. Francisco Fervenza fue su gestor y el encargado de solicitar a las autoridades la concesión de utilidad pública por 30 años, de los terrenos del Monegro para la explotación de la nieve, que se le llamó Estación de Esquí Sierra de Gudar.

A partir de la temporada 1990-1991, y debido a los graves problemas económicos que la sociedad acarreaba, el Gobierno de Aragón se quedó con el 100% de la estación, pasando la misma a ser pública.

Con el nacimiento del Grupo Aramón, se llevaron a cabo en Valdelinares diversas reformas y en 2014 se acometió una ampliación importante de la estación.



Actualmente Valdelinares cuenta con una superficie esquiable de 17 kilómetros y una capacidad de 13.220 viajeros/hora.

En la temporada 2017/2018 se vendieron un total de 111.000 forfaits.

### **2.3.2.- JAVALAMBRE**

En 1919, hace casi un siglo, se constituyó el Ski-Club Turolense, con origen en el club de tenis de Teruel. Pocos años después, llegaron los valencianos a Javalambre, fundando en 1925 el Ski-Club Valencia. Se tiene constancia de que, en 1933, ya se esquiaba en estas laderas. La Guerra Civil Española del 1936 al 1939 paralizó el esquí, y hasta 1940 no se volvieron a ver esquiadores por el Javalambre, los primeros, los de Teruel. Hasta 1952 no retornaron los valencianos, caminando o en mula, desde el tren de la Puebla de Valverde hasta "Los Pelaos", entre ellos: Amadeo Botella, Antonio Danza, Miguel Gómez, Rafael Granell, Rafael Gregory, Héctor Montaña, Enrique Sacanelles, Ángel Tebar y Toni Martí, estos dos últimos, fueron muy relevantes en la difusión de esquí en Valencia.

No es hasta 1965 cuando se estudia, por las inmediaciones del pico Javalambre, una zona para instalar un remonte mecánico.

Entre 1970-1972, el montaje de dos remontes con cuerdas y perchas por el suelo, financiado por un grupo de empresario de Teruel, supuso un primer origen serio de la estación. Vinieron unos franceses e instalaron los dos motores, uno más largo que otro, en la zona de Ventisquero y Sabina, donde actualmente está la estación de Javalambre. Sin embargo, no duraron demasiado y en 1980 quedaron abandonados.

Fue en 1995 cuando comenzaron las obras de la estación de esquí de Javalambre tal y como hoy la conocemos, en el mismo emplazamiento que los dos remontes de los años 70, con un gran edificio de servicios (provisional) y 15 cañones de nieve. Se instaló un telesilla y un telesquí, que servían a lo que actualmente son las pistas Ventisquero 1 y Sabina. 1996 fue el año clave del despegue para Nieve de Teruel, ya que fue el año en el que abrió sus puertas la Estación de Esquí de Javalambre.

El 15 de febrero de 1996, hace más de 20 años, con trabajadores traídos desde Valdelinares, se vendió el primer forfait en Javalambre.



Con la llegada de Aramón en 2002 Javalambre aumentó su superficie esquiable y sus instalaciones.

Actualmente ofrece 15 km de pistas y una capacidad de 10.180 esquiadores/hora.

En la temporada 2017/2018 se vendieron un total de 76.000 forfaits.

### **3. CANDANCHÚ**

<https://www.candanchu.com/>

Si hay alguna estación con historia en España esta es Candanchú. Pionera entre las estaciones alpinas, tuvo una de las primeras escuelas de esquí de la península y, gracias sobre todo al Ejército, fue durante años la estación estandarte de España.

La vecina Estación Internacional de Canfranc es la culpable de que se comenzara a esquiar en España. Su inauguración en 1928 facilitó el acceso de esquiadores franceses, familiarizados desde hacía años con este deporte, a las faldas del Valle del Aragón, exactamente a la actual Candanchú. La inauguración del primer remonte mecánico llegó en 1945, pero en 1928 ya se esquiaba en el Pirineo Aragonés.

La sociedad vasca Etuksa fue la propietaria de la estación hasta 2016. Su director, Eduardo Roldán, llevó a cabo las negociaciones para la integración de la estación en el Grupo Aramón que finalmente resultaron infructuosas.

La debilitada situación financiera, que ponía en grave riesgo su continuidad, propició que en 2016 el grupo Ibernieve Aragón se convirtiera en el nuevo propietario mayoritario de la estación de Candanchú al adquirir el 76% de las acciones de la sociedad Explotaciones Turísticas de Candanchú (Etuksa).

Ibernieve Aragón está formado por las familias aragonesas Yarza, Alierta, Forcén y Solans.

La estación no facilita datos de forfaits vendidos o número de visitantes. El último dato disponible se remonta a la temporada 2008/2009 con una cifra total de 310.000



esquiadores<sup>5</sup>. Pero, a la vista de la evolución que ha experimentado en estos 10 años el sector de la nieve en Aragón, se puede concluir que las cifras actuales rondarán los 260.000 visitantes/año.

En la temporada 2018/2019 se puso en marcha el forfait conjunto para esquiar en las estaciones de Candanchú y Astún. A este acuerdo se unió el abono conjunto que ofrece el Grupo Aramón junto con Astún y Candanchú denominado “Ski Pirineos” y que permite esquiar en todas las estaciones del pirineo aragonés sin límite.

Candanchú cuenta con una superficie esquiable de 50 km y una capacidad de 26.000 viajeros/hora.

#### **4. ASTÚN**

<https://www.astun.com/>

La andadura de la Estación de Astún se inicia en abril de 1970 cuando prestigiosos ingenieros realizan los primeros estudios de idoneidad para la instalación de una estación de esquí en el Valle. En 1973 esos estudios son continuados y apoyados por el Ayuntamiento de Jaca, logrando interesar al entonces ministro de Turismo. Finalizados los citados estudios, el Ayuntamiento de Jaca celebra un concurso-subasta para la concesión de la explotación de una estación de esquí en el Valle de Astún.

En el año 1974 dicha concesión es otorgada a Estación Invernal del Valle de Astún, S.A., por parte del Ayuntamiento de Jaca y los Ministerios de Agricultura y Hacienda, siendo la empresa concesionaria una empresa con capital privado y mayoritariamente aragonés (EIVASA) principalmente en manos de la familia Santacruz. Posteriormente, EIVASA elabora los correspondientes estudios sobre accesos, implantación de remontes y trazado de pistas para la puesta en marcha de la nueva estación de esquí.

En 1975 se inicia y ejecuta, por parte de la empresa concesionaria, la carretera pública de acceso a la que sería la zona urbana de la estación. El 18 de diciembre de 1976 se pone en marcha la Estación con dos remontes: el telesilla biplaza de La Raca y el telesquí de Sarrios.

---

<sup>5</sup> [http://aragonparticipa.aragon.es/sites/default/files/estudio\\_del\\_sector\\_de\\_la\\_nieve\\_2.pdf](http://aragonparticipa.aragon.es/sites/default/files/estudio_del_sector_de_la_nieve_2.pdf)



Astún cuenta actualmente con una superficie de 50 km esquiables y una capacidad total de 20.000 esquiadores/hora.

La estación, al igual que sucede en el caso de Candanchú, no facilita datos sobre el número de forfaits vendidos o número de visitantes. La última cifra disponible se remonta a la temporada 2008/2009 con una cifra de 220.000 esquiadores<sup>6</sup>. La estación ha comentado en alguna ocasión que sus usos se aproximan a los 300.000 esquiadores anuales. Partiendo de esa cifra, es previsible que los datos actuales se sitúen en el entorno de los 240.000 esquiadores por temporada.

## 5. RESUMEN ESTACIONES DE ESQUÍ EN ARAGÓN

ESTACION	Nº KM ESQUIABLES	CAPACIDAD VIAJEROS/HORA	PRECIO FORFAIT	Nº ESCUELAS DE ESQUI	Nº PISTAS	Nº REMONTES	Nº TOTAL ESQUIADORES 2017/2018
FORMIGAL	180 km*	50.005*	48 €*	1 escuela 200 profesores	146*	37*	740.000*
PANTICOSA			43,50 €	1 escuela 50 profesores			
CERLER	77 km	26.120	45,50 €	11 escuelas 225 profesores	68	19	345.000
CANDANCHU	50 km	26.000	45 € día azul 40 € día rojo**	1 escuela 130 profesores	51	25	260.000***
ASTUN	50 km	20.000	45 € día azul 40 € día rojo	2 escuelas 100 profesores	51	15	195.000***
VALDELINARES	17 km	13.220	37,50 €	1 escuela 50 profesores	16	13	111.000
JAVALAMBRE	15 km	10.180	36 €	1 escuela 35 profesores	17	9	76.000

\* Los datos con asterisco incluyen también a la estación de esquí de Panticosa ya que ambas funcionan como una única estación actualmente

\*\* El precio del forfait de día incluye acceso a Astún y Candanchú

\*\*\* Candanchú y Astún no facilitan información s/ nº de forfaits vendidos por lo que el dato se ha calculado en base a registros anteriores (2014)

<sup>6</sup> [http://aragonparticipa.aragon.es/sites/default/files/estudio\\_del\\_sector\\_de\\_la\\_nieve\\_2.pdf](http://aragonparticipa.aragon.es/sites/default/files/estudio_del_sector_de_la_nieve_2.pdf)



### **III. ESCUELAS DE ESQUÍ EN ARAGÓN**

Según la información extraída de las páginas web de las diferentes estaciones de esquí que se ubican en la Comunidad Autónoma de Aragón, en la actualidad operan una escuela de esquí en las estaciones de Formigal, Panticosa, Valdelinares y Javalambre, tres escuelas en la estación de Astún, tres escuelas en la estación de Candanchú y 10 escuelas en la estación de Cerler.

#### **1. ESCUELA DE ESQUI DE FORMIGAL**

<http://www.formigalescuelaesqui.es/es>

Según la información que aparece en su página web, la Escuela de Esquí de Formigal comenzó su andadura en la temporada 1964-1965. Los primeros profesores que impartieron clases de esquí en Formigal fueron: José Mari y Jacinto Domec (hermanos) a los que se les unió Mariano Fanlo. Mariano sería el director de la estación de Formigal. En 1971 Formigal y la escuela se internacionalizan con la llegada de clientes ingleses de la mano del Tour operador Thomson.

Actualmente, la Escuela de Esquí y Snowboard de Formigal, cuenta con una plantilla de 200 profesionales. La mayoría están afincados en Sallent de Gállego y los pueblos de alrededor y todos ellos cuentan con titulación Oficial como Técnicos Deportivos en Deportes de Invierno. Está constituida como sociedad civil con CIF: J22029953.





La Escuela de Formigal, colabora en la formación de nuevos técnicos con los Centros de Formación a través de la A.E.P.E.D.I. (Asociación de Escuelas, Profesores y Entrenadores de deportes de Invierno) siendo uno de los centros donde los aspirantes a profesores pueden realizar sus prácticas tutorizadas.

Las tarifas que ofrecen para la temporada 2019/2020, tal y como aparecen publicadas en su página web, son las siguientes:

## TARIFAS ESCUELA DE ESQUÍ DE FORMIGAL

FORMIGAL	TARIFAS					
	Clases Particulares	Clases Colectivas				
		T alta	T Media	T Baja	T Promocion	
Alpino/Freestyle/Snowboard	46 €/h					
Curso Semana (15h L-V)		180 €	170 €	160 €	140 €	
Curso Fin de Semana (6h S-D)						80 €

Fuente: Elaboración propia a partir de datos extraídos de la web de la estación

## 2. ESCUELA DE ESQUÍ DE PANTICOSA

<https://escuelaesquipanticosa.com/>

La Escuela de Esquí de Panticosa se fundó en 1970, en el mismo año de la inauguración de la estación de esquí de Panticosa. En 2020 cumple 50 años de experiencia en el ámbito de la enseñanza de los deportes de invierno.

La formación y cualificación se realiza a través de los diferentes cursos que se realizan anualmente en los centros oficiales reconocidos por el Ministerio de Educación y Ciencia, Escuela Española de Esquí, AEPEDI (Asociación Española Profesores y



Escuelas de Deportes de Invierno) e ISIA (International Ski Instructor Association). Así mismo, anualmente realizan reciclajes al inicio y final de temporada.

La Escuela de Esquí ha sido y es protagonista siempre de la evolución y progreso de la propia estación de esquí. Un aspecto que en todo momento ha sido fundamental, es la relación entre pueblo y estación, y la pasión por los deportes de invierno de los habitantes y vecinos de la zona. Está constituida como sociedad limitada: Escuela de Esquí y deportes de nieve de Panticosa, S.L. con CIF: B22287528

Las tarifas que ofrecen para la temporada 2019/2020, tal y como aparecen publicadas en su página web, son las siguientes:

### TARIFAS ESCUELA DE ESQUÍ DE PANTICOSA

PANTICOSA	TARIFAS					
	Clases Particulares	Clases Colectivas				
		T alta	T Oferta	T Baja	T Promocion	
Alpino/Snowboard/	44 €/h					
Freestyle	A partir 14h: 40 €/h					
Curso Semana (14h L-V)		160 €	120 €	130 €	120 €	
Curso Fin de Semana (4h S-D)						50 €
Cursos de Temporada (12 días - 3h)						270 €

Fuente: Elaboración propia a partir de datos extraídos de la web de la estación

### 3. ESCUELA DE ESQUÍ DE CERLER

En la Estación de Cerler operan actualmente impartiendo enseñanzas de deportes de invierno 10 entidades:

Escuela Española de Esquí de Cerler, Equipo Barrabés, Escuela de Esquí Velarta, Escuela de Esquí Vall Benás, Skicenter Cerler, Escuela de Esquí Masesquí, All Radical, Ski Mark, Tryton Guías Pirineo y la Escuela Internacional de Esquí Valle de Benasque.



### **3.1. ESCUELA ESPAÑOLA DE ESQUÍ DE CERLER**

[https://www.escuelaesquicerler.com/es/?\\_ga=2.262992264.563967175.1573548765-40755060.1573548765](https://www.escuelaesquicerler.com/es/?_ga=2.262992264.563967175.1573548765-40755060.1573548765)

La Escuela Española de esquí y snowboard de Cerler se creó en 1971 al mismo tiempo que la Estación de esquí de Cerler. La escuela nació por la inquietud de unos jóvenes del Valle de Benasque que ya ejercían como profesores en otras estaciones como La Molina o Candanchú y que querían continuar con la enseñanza y formación de nuevos esquiadores en Cerler.

La escuela empezó con una pequeña sede en la estación en la zona de Cota 2000 y en la actualidad cuenta con 4 oficinas en tres zonas distintas. En la estación hay dos oficinas (Cota 2000 y Ampriu), en Cerler (Parking del Molino) y en Benasque (Avda. Los Tilos, 19). Está constituida como una Sociedad Cooperativa: Escuela Española de Esquí de Cerler Sociedad Cooperativa Limitada de Trabajo Asociado con CIF: F22035943.

### **3.2. EQUIPO ESQUÍ BARRABES**

<https://www.equipoesqui.com/>

Esquí Alto Rendimiento S.L. nace como escuela de esquí y en pocos meses se amplía el ámbito de actuación a escuela de montaña/guías. La marca comercial y por la que se conoce es “Equipo Barrabés”.

La Escuela de Esquí-Snowboard, se crea en 1996 con el objetivo de enseñar de una forma diferente a las utilizadas hasta ese momento, con técnicas más dinámicas y eficaces. Se desarrollan planes de estudio, programaciones con sesiones teóricas y prácticas y se usan recursos didácticos específicos.

Se amplía también el número de especialidades. Los resultados obtenidos hacen que los estilos y técnicas de enseñanza sean imitados por otras escuelas.

La Escuela de Montaña y Compañía de Guías, se pone en funcionamiento en 1997 buscando una formación integral que vaya desde la iniciación al perfeccionamiento y en todas las especialidades de montaña como esquí de montaña, alpinismo, escalada en hielo, escalada en roca o montañismo.



La escuela tiene reconocido el HU-1, siendo la primera empresa de la provincia de Huesca que se le reconoce que cumple todos los requisitos exigidos por Turismo Activo. Jurídicamente se encuentra englobada en Barrabes Ski Montaña S.L., con CIF B22167480.

### **3.3. ESCUELA DE ESQUI VELARTA**

<http://www.escuelaesquivelarta.com/>

Pertenecen al Grupo Velarta, empresa especializada en viajes de invierno. Llevan más de 15 años trabajando en la estación de Aramón Cerler.

Está constituida como una sociedad limitada: Escuela De Esqui De Velarta, S.L. con CIF B22341929.

### **3.4. ESCUELA DE ESQUÍ VALLE BENÁS**

<https://www.escuelaesquivb.com/>

Se definen en su página web como una nueva filosofía en el mundo del deporte blanco, una nueva forma de aprender a disfrutar. Esquiar con los pies.

Ofrecen una filosofía basada en el movimiento de los tobillos, en sentir como se deslizan los pies sobre la nieve, en olvidar la rigidez y movimientos del resto del cuerpo, y sobre todo en disfrutar a cada instante de la pasión del esquí.

La Escuela es sólo un nombre comercial. Su forma jurídica es una sociedad limitada, Castum Milorcha S.L., con CIF B22155733 y que engloba más actividades de turismo de aventura en el Valle de Benasque.

### **3.5. SKYCENTER<sup>7</sup>**

---

<sup>7</sup> Skicenter no es propiamente una escuela de esquí. Es una empresa de servicios para todo lo relacionado con el turismo de la nieve. Operan en Baqueira Beret, Sierra Nevada, Cerler, Formigal, Astún, Candanchú, Alto Campoo y la Sierra de Madrid. Dentro de su catálogo de servicios, se encuentran la oferta de clases de esquí.



<https://www.skicentercerlerformigal.com/>

Su escuela de esquí en Cerler ofrece desde la iniciación hasta el perfeccionamiento de la técnica en cualquier modalidad: Alpino, Nórdico, Telemark, Snowboard.

Buscan la flexibilidad y comodidad por lo que el cliente elige donde queda con su profesor y en que le puede ayudar. Para ellos, esta es la manera más eficaz de sacar rendimiento a las clases de esquí, atención personalizada.

Sky Center ofrece además a través de su web clases de esquí en Formigal, Astún, Panticosa y Candanchú.

Skycenter es el nombre comercial utilizado por la sociedad limitada FASTBOOKING S.L., con CIF B87830873 y domicilio social en Madrid.

### **3.6. ESCUELA DE ESQUÍ MASESQUÍ**

[www.masesqui.com](http://www.masesqui.com)

Masesqui.com es una escuela de montaña y esquí fundada en 2003 por profesionales. Cada uno especializado en varias disciplinas con el objetivo de dar un servicio de calidad y enseñar técnicas de una forma segura y divertida.

### **3.7. ALL RADICAL**

[www.allradical.com](http://www.allradical.com)

All Radical es una marca de ropa deportiva. A través de su página web, realizan también actividades de alquiler de material, así como clases de esquí a través de su propia escuela.

Desde 1991 la escuela de esquí y snowboard All Radical, en Cerler, ofrece toda su experiencia con una orientación del deporte "all mountain". Está constituida como sociedad civil, All Radical Mountain, S.C. con CIFJ22348676.



El principal objetivo es ayudar al alumno a mejorar su técnica para así poder disfrutar de la montaña de la manera más segura y placentera. Desde iniciación hasta freeride o telemark.

### **3.8. SKI MARK**

[www.skimark.blogspot.com.es](http://www.skimark.blogspot.com.es)

No es una página web como tal ni tampoco una empresa. Es el blog de un particular que se ofrece para dar clases de esquí. Son dos monitores. No tienen forma jurídica, es de suponer que estén dados de alta como autónomos.

No hay tarifas ni más información que los datos de contacto y el anuncio con la titulación que ostenta.

### **3.9. TRYTON GUIAS PIRINEO**

[www.tryton.es](http://www.tryton.es).

Tryton Guías Pirineo SL es una empresa de turismo activo, especializada en actividades deportivas y de aventura en la montaña. Trabajan en el Valle de Benasque desde el 2.001. Está constituida como sociedad limitada con CIF B22406854.

Ofrecen actividades deportivas y de aventura en la montaña, como el Descenso de Barrancos, las Ascensiones de Alta Montaña, la Escalada, las Vías Ferratas, el Esquí de Montaña, las Raquetas de Nieve, el Senderismo y el Trekking.

La Escuela de Esquí está formada por Técnicos Deportivos de Esquí Alpino, con más de 10 años de experiencia.

### **3.10. ESCUELA INTERNACIONAL DE ESQUÍ VALLE DE BENASQUE**

[www.eiecerler.com](http://www.eiecerler.com)

La Escuela Internacional de esquí y snowboard Valle de Benasque, tiene su origen en la primera escuela privada de monitores que hubo en España, siendo pionera en Aragón. Desde 1993 imparten la enseñanza en la estación de Cerler.



Está constituida como sociedad limitada, Escuela Internacional De Esquí Valle De Benasque S.L. con CIF B22163521.

## **RESUMEN TARIFAS ESCUELAS DE ESQUÍ DE CERLER**

Las tarifas que ofrecen cada una de las escuelas de esquí se encuentran recogidas en la siguiente tabla:



CERLER	TARIFAS		
	Clases particulares	Clases colectivas	
		Cursos semana (L-V, 10h)	Cursos fin de semana
EEE Cerler	44 €	130 €/15 h T. Alta 110 €/15h T. resto	55 €/ 5 horas
Equipo Barrabés	44 €	119 €	52 €/ 4 horas
EE Velarta	44 €	22 €/pax/día 2h	22 €/pax/día 2h
EE Vall Benás	44 €	89 € baja/ 98 € alta 15h - 115 €/130 €	54 €/5h
Skicenter Cerler	44 €/T alta 39 €/T baja		
EE Masesquí	44 €	175 €/4 alumnos 125 €/6 alumnos	72 €/4 alumnos 51 €/6 alumnos
All Radical	45 €	97 €/ 10 h 145 €/15 h	42 €/4 horas 62 €/6 horas
Ski Mark			
Tryton Guías Pirineo	42 €		
EIE Valle Bensaque	80 €/ 2 horas	110 €/15 h	55 €/ 4 horas 70 €/ 6 horas

Fuente: Elaboración propia a partir de datos extraídos de la web de la estación

#### 4. ESCUELA DE ESQUÍ ARAMÓN – JAVALAMBRE

<http://javalambre.escueladeesquiaramon.com/escuela-esqui-aramon-javalambre/>





Escuela de Esquí Aramón surge en la temporada 09/10 con el fin de mejorar la calidad en la enseñanza de este deporte en las estaciones de esquí de Javalambre y Valdelinares.

### TARIFAS ESCUELA DE ESQUÍ DE JAVALAMBRE

JAVALAMBRE	TARIFAS
	Clases particulares
EE Aramón Javalambre	36 €

## 5. ESCUELA DE ESQUÍ ARAMÓN - VALDELINARES

<http://valdelinares.escueladeesquiaramon.com/escuela-esqui-aramon-valdelinares/>

Escuela de Esquí Aramón surge en la temporada 09/10 con el fin de mejorar la calidad en la enseñanza de este deporte en las estaciones de esquí de Javalambre y Valdelinares.

### TARIFAS ESCUELA DE ESQUÍ DE VALDELINARES

VALDELINARES	TARIFAS
	Clases particulares
EE Aramón Valdelinares	36 €

## 6. ESCUELAS DE ESQUI DE ASTÚN

### 6.1. ESCUELA OFICIAL DE ESQUÍ DE ASTÚN

<https://www.astun.com/es/estatica/252/0/escuela-oficial-de-esqui-eoea>



Es la única escuela que aparece en la web de la estación. Sin embargo, no aparece más información relativa a las características de la escuela, integrantes o antigüedad.

## **6.2. ESCUELA VALLE DE ASTÚN**

<https://escuelavalledeastun.com/escuela-valle-de-astun/>

La Escuela de esquí Valle de Astún lleva desde 1976 enseñando a niños y adultos a disfrutar del deporte del esquí, el snowboard y el telemark en Astún.

Su forma jurídica es una sociedad limitada, Escuela de Esquí Valle de Astún, S.L. con CIF B22421622.

## **6.3. SKICENTER ASTUN<sup>8</sup>**

<https://www.skicenterastun.com/c/1249-Escuela-de-esqui-Astun>

Se anuncian como la mejor escuela de esquí en Astún. La escuela de esquí está formada por más de 10 profesores de esquí y Snowboard titulados. En ella ofrecen desde la iniciación hasta el perfeccionamiento de tu técnica en cualquier modalidad: Alpino, Nórdico, Telemark, Snowboard.

Skycenter es el nombre comercial utilizado por la sociedad limitada FASTBOOKING S.L., con CIF B87830873 y domicilio social en Madrid.

## **RESUMEN TARIFAS ESCUELAS DE ESQUÍ DE ASTÚN**

---

<sup>8</sup> Skicenter no es propiamente una escuela de esquí. Es una empresa de servicios para todo lo relacionado con el turismo de la nieve. Operan en Baqueira Beret, Sierra Nevada, Cerler, Formigal, Astún, candanchú, Alto Campoo y la Sierra de Madrid. Dentro de su catálogo de servicios, se encuentran la oferta de clases de esquí.



ASTÚN	TARIFAS		
	Clases particulares	Clases colectivas	
		Cursos semana (L-V, 10h)	Cursos fin de semana
EOEA	40 € (9-10h/14-16h) 41 € (10-11h) 43 € (11-14h)	248,25 € (incluye forfait estación)	39 €/ 4 horas
EE Valle de Astún	44 €/ T alta 40 €/ T baja	220 €/12 h T. alta	120 €/ 6 h
Skicenter Astún	46 €	203 €/15 horas	47 €/pax/día 3h

Fuente: Elaboración propia a partir de datos extraídos de la web de la estación y otras páginas web

## 7. ESCUELAS DE ESQUÍ DE CANDANCHÚ

### 7.1. ESCUELA DE ESQUÍ DE CANDANCHÚ

<https://www.escueladeesquicandanchu.com/>

La Escuela de Esquí de Candanchú, es la primera de España que creó y organizó los cursos de esquí, hace ya, más de 50 años. Actualmente cuenta con 80 profesores que imparten las clases, con la metodología y herramientas más adecuadas.

La Escuela de Esquí de Candanchú oferta clases particulares y cursillos de todas las modalidades del esquí, aprovechando al máximo las inmejorables condiciones de Candanchú para el aprendizaje de los deportes de invierno. Además, la estación de Candanchú fue el primer centro de formación de profesores en España.

Está constituida como Asociación con CIF G22022099.

### 7.2. SKICENTER CANDANCHÚ<sup>9</sup>

---

<sup>9</sup> Skicenter no es propiamente una escuela de esquí. Es una empresa de servicios para todo lo relacionado con el turismo de la nieve. Operan en Baqueira Beret, Sierra Nevada, Cerler, Formigal,



<https://www.skicentercandanchu.com/c/1466-Escuela-de-esqui-Candanchu>

Se anuncian como la mejor escuela de esquí en Candanchú. La escuela de esquí está formada por más de 30 profesores de esquí y Snowboard titulados. En ella ofrecen desde la iniciación hasta el perfeccionamiento de la técnica en cualquier modalidad: Alpino, Nórdico, Telemark, Snowboard.

Skycenter es el nombre comercial utilizado por la sociedad limitada FASTBOOKING S.L., con CIF B87830873 y domicilio social en Madrid.

### 7.3. SKISCHOOL CANDANCHÚ

<https://skischoolcandanchu.com/>

Es la escuela que aparece en la página web de la estación.

Está constituida como Sociedad Limitada, Escuela de Esquí de Candanchú Ski & Mountain School, SL con CIF B22410211.

### RESUMEN TARIFAS ESCUELAS DE ESQUÍ DE CANDANCHÚ

CANDANCHÚ	TARIFAS		
	Clases particulares	Clases colectivas	
		Cursos semana (L-V, 10h)	Cursos fin de semana
EE Candanchú	44 € (9-10h/15-17h) 46 € (10-15h)	150 €/ 15 horas	90 €/ 4 horas
Skischool Candanchú	45 € (9-10h/14-17h) 47 € (10-14h)	85 €/10 h	63 €/ 4 h
Skicenter Candanchú	46 €	203 €/15 horas	47 €/pax/día 3h

Fuente: Elaboración propia a partir de datos extraídos de la web de la estación y de otras páginas web

### CUADRO RESUMEN TARIFAS ESCUELAS DE ESQUÍ EN ARAGÓN TARIFAS TEMPORADA 2019-2020

Astún, candanchú, Alto Campoo y la Sierra de Madrid. Dentro de su catálogo de servicios, se encuentran la oferta de clases de esquí.



ESTACIONES	Astún - 3 escuelas			Candanchú - 3 escuelas			Cierler - 10 escuelas													
	Formigal EEE	Panticosa EEE	Formigal EEE	Formigal EEE	Formigal EEE	Formigal EEE	Formigal EEE	Formigal EEE	Formigal EEE	Formigal EEE	Formigal EEE	Formigal EEE	Formigal EEE	Formigal EEE	Formigal EEE	Formigal EEE				
Clase particulares	46	44 40€ (14-17h)	46	40 (9-10h)/14-16h) 41 (10-11h) 43(11-14h)	46	44 (T alta) 40 (T baja)	46	44 (9-10h) 46 (10-15h) 44 (15-17h)	46	46	36	36	44	45	44	44 (t. alta) 39 (t. baja)	44	42	no ofrecen clases de una hora (80-2h)	
Cursillos esquí/semana																				
Medio/General	170-15h	120-14 h	203-15h	248,25 (con forfait) 10h	203-15h	150-15 h	85-10h	203-15h	110-15h T general	119-10h (t. general)	145-15h 97-10h	22 € pax/día 2h	89-10h 115-15h	175 (4 pax) 125 (6 pax) 10h	44	44	44	42	110-15h	
Alta	180	160							130-15h				98-10h 130-15h							
Baja	160	130																		
Promoción	140	120																		
Cursillos esquí fin de semana	80 (6h)	50 (4h)	47 € (pax/día) 3h	39 (4h)	90 (4h)	63 (4h)	47 € (pax/día) 3h	47 € (pax/día) 3h	55 (5h)	52 (4h)	42 (4h) 62 (6h)	22 € pax/día 2h	49-5h (baja) 64 (alta)	72 (4 pax) 51 (6 pax)/4h					70-6h 55-4h	
Precio más bajo en clases particulares***	46	44	40	40	44	44	36	36	36									42		

\* Formigal es la estación que ofrece el precio más caro por hora de clase de esquí (junto con un tramo horario de Candanchú). Aunque también hay que tener en cuenta que es la estación más grande y con mejores servicios.  
 \*\* No se aprecia gran diferencia en las tarifas ofrecidas por las distintas escuelas de Cierler, así como tampoco entre las escuelas de Astún y Candanchú con oscilaciones más bien en torno a horarios que a tarifas/hora  
 \*\*\* El precio más bajo/hora se consigue en las estaciones de Javalambre y Valdelinares y en temporada baja en una de las escuelas de Cierler

Fuente: Elaboración propia



## IV. PANORAMA DE LAS ESTACIONES DE ESQUÍ EN ESPAÑA, ANDORRA Y EL PIRINEO FRANCÉS

En España hay actualmente en funcionamiento 31 estaciones de esquí alpino: 10 en el Pirineo Catalán, 5 en el Pirineo Aragonés, 7 en la Cordillera Cantábrica, 4 en el Sistema Ibérico, 4 en el Sistema Central y 1 en el Sistema Penibético.

A ellas se unen 3 estaciones de esquí en Andorra y, dentro del ámbito geográfico de los Pirineos, 28 estaciones en el Pirineo Francés.

Todas ellas suman más de 9 millones de días de esquí vendidos, según datos publicados por el último informe elaborado por Lugares de nieve<sup>10</sup> para la temporada 2018/2019. Hay que señalar que esa temporada fue atípica por el inicio excepcionalmente tardío de la misma debido a la falta de precipitaciones.

Además, durante la temporada 2017/2018<sup>11</sup> se vendieron en dichas estaciones un total de 10.233.000 forfaits.

Por otro lado, las estaciones de esquí en España cuentan con una capacidad total de 487.424 esquiadores/hora, para la temporada 2019/2020<sup>12</sup>. Las inversiones llevadas a cabo para la mejora y modernización de las instalaciones en los últimos años, han permitido un incremento notable en dicha capacidad que, si las condiciones meteorológicas lo permiten, se verá reflejado en las cifras de las mismas.

Estos datos proporcionan una dimensión del panorama de la nieve en España que se ha pretendido plasmar en el siguiente cuadro.

Para la elaboración del mismo, se ha recopilado información de distintas páginas web e informes sobre el sector de la nieve.

---

<sup>10</sup> <https://www.lugaresdenieve.com/?q=es/noticia/balance-desigual-temporada-2018-2019-estaciones-esqui-peninsula-iberica>

<sup>11</sup> <https://www.nevasport.com/noticias/art/55245/ranking-de-estaciones-por-forfaits-vendidos-temporada-2017-2018/>

<sup>12</sup> <https://www.nevasport.com/rmeee/art/36267/Clasificacion-de-las-Estaciones-de-Esqui-Espanolas-y-Portuguesa-por-Momento-de-Potencia-Temporada-201920/>



## RANKING DE ESTACIONES POR FORFAITS VENDIDOS, SUPERFICIE ESQUIABLE Y CAPACIDAD ESQUIADORES/H

Ámbito geográfico: España, Andorra y Francia (Pirineos Atlánticos)

ESTACIÓN	NÚMERO DE ESQUIADORES TEMPORADA 2016/2017	NÚMERO DE ESQUIADORES TEMPORADA 2017/2018	NÚMERO DE ESQUIADORES TEMPORADA 2018/2019	SUPERFICIE ESQUIABLE EN KM	CAPACIDAD ESQUIADORES/HORA	PAIS
GRANDVALIRA	1.760.000	1.800.000	1.800.000	210	100.700	ANDORRA
SIERRA NEVADA	955.521	887.017	1.029.036	110	46.777	ESPAÑA
BAQUEIRA BERET	808.120	887.000	876.008	161	61.083	ESPAÑA
FORMIGAL-PANTICOSA	730.000	740.000	582.112	180	49.522	ESPAÑA
SAINT LARY	520.000	635.085	490.000	100	59.424	FRANCIA
GRAND TOURMALET	512.000	560.000	497.401	100	45.000	FRANCIA
PAL-ARINSAL	503.000	533.626	488.858	63	38.480	ANDORRA
FONT ROMEU	455.000	488.000	441.000	43	29.525	FRANCIA
MASELLA	400.000	472.000	440.000	74	14.740	ESPAÑA
AX 3 DOMAINES	341.000	390.000	320.000	80		FRANCIA
LES ANGES	410.000	380.000	454.350	55	22.917	FRANCIA
LA MOLINA	331.000	376.139	330.874	71	29.447	ESPAÑA
PEYRAGUDES	352.500	375.000	333.081	60	24.791	FRANCIA
CERLER	340.000	345.000	271.052	77	26.210	ESPAÑA
CAUTERETS	301.000	300.000	266.465	40	13.038	FRANCIA
GOURETTE	255.000	270.000	239.818	39	19.660	FRANCIA
CANDANCHÚ	240.000	250.000	240.000	50	26.000	ESPAÑA
ASTÚN	240.000	250.000	240.000	50	20.000	ESPAÑA
LUCHON-SUPERBAGNERES	174.000	217.000	170.000	32	14.885	FRANCIA
ORDINO-ARCALIS	182.000	180.000	199.000	31	18.110	ANDORRA
PIAU ENGALY	237.000	180.000	159.878	65	14.115	FRANCIA
LA PIERRE ST MARTIN	148.600	154.000	136.785	25	12.554	FRANCIA
CAMBRE D'AZE	110.000	150.000	100.000	22	13.018	FRANCIA
LUZ ARIDEN	140.000	140.000	124.350	60	15.105	FRANCIA
BOI TAULL	143.000	131.026	149.360	45	15.850	ESPAÑA
VALL DE NURIA	40.856	38.389	36.186	8	4.595	ESPAÑA
SAN ISIDRO	56.710	71.279	71.127	31	16.280	ESPAÑA
ALTO CAMPOO	62.000	121.000	114.000	30	13.600	ESPAÑA
PORT AINÉ	111.290	112.545	121.921	27	10.810	ESPAÑA
VALDELINARES	110.000	111.000	87.016	17	14.620	ESPAÑA
VAL LOURON	100.000	108.000	102.000	22	8.355	FRANCIA
FORMIGUÈRES	95.000	100.000	90.000	25	7.910	FRANCIA
GUZET	78.000	100.000	77.000	40	11.130	FRANCIA
VALDEZCARAY	50.863	90.016	76.368	22	16.400	ESPAÑA
PORT DEL COMTE	88.000	89.500	68.300	50	16.060	ESPAÑA
LE MOURTIS	75.000	85.000	73.000	23	8.805	FRANCIA
JAVALAMBRE	75.000	76.000	60.011	15		ESPAÑA
VALGRANDE-PAJARES	41.001	68.991	41.983	22		ESPAÑA
ESPT	68.410	61.535	53.339	25	7.820	ESPAÑA
LA PINILLA	54000	60.000	53.000	16	12.694	ESPAÑA
FUENTES DE INVIERNO	39.317	59.813	53.013	9	8.200	ESPAÑA
LEITARIEGOS	36.923	48.382	38.856	8	7.900	ESPAÑA
SIERRA DE BEJAR - LA COV.	33.394	42.196	30.000	20		ESPAÑA
VALLTER 2000	59.308	42.161	55.025	15	10.500	ESPAÑA
ASCOU-PALHIÈRES	35.000	41.000	34.000	15	4.302	FRANCIA
ARTOUSTE	30.000	29.000	26.000	27	7.990	FRANCIA

\* Fuente: elaboración propia a partir de diferentes canales de información.



Los primeros datos interesantes son los que proporcionan el número de esquiadores en España para las tres últimas temporadas de esquí:

**Nº total esquiadores en España temporada 2016/2017**

**5.114.713**

**Nº total esquiadores en España temporada 2017/2018**

**5.430.989**

**Nº total esquiadores en España temporada 2018/2019**

**5.118.587**

Independientemente de que el número total de esquiadores depende relativamente de las condiciones meteorológicas que se den en ese periodo, parece prudente afirmar que el conjunto de estaciones de esquí en España supera cada temporada los 5 millones de esquiadores.

En el caso de Aragón, para las tres últimas temporadas, las cifras son las siguientes:

Nº Esquiadores	ARAGON	ARAMON	% Aramón/Aragón
2016-2017	1.735.000	1.255.000	72%
2017-2018	1.772.000	1.272.000	72%
2018-2019	1.480.191	1.000.191	68%

Los datos de Astún y Candanchú son orientativos en base a declaraciones de los responsables de ambas estaciones ya que no proporcionan cifras oficiales.

Sin embargo, ambas estaciones suponen cerca del 30% del total volumen de esquiadores en el Pirineo aragonés.

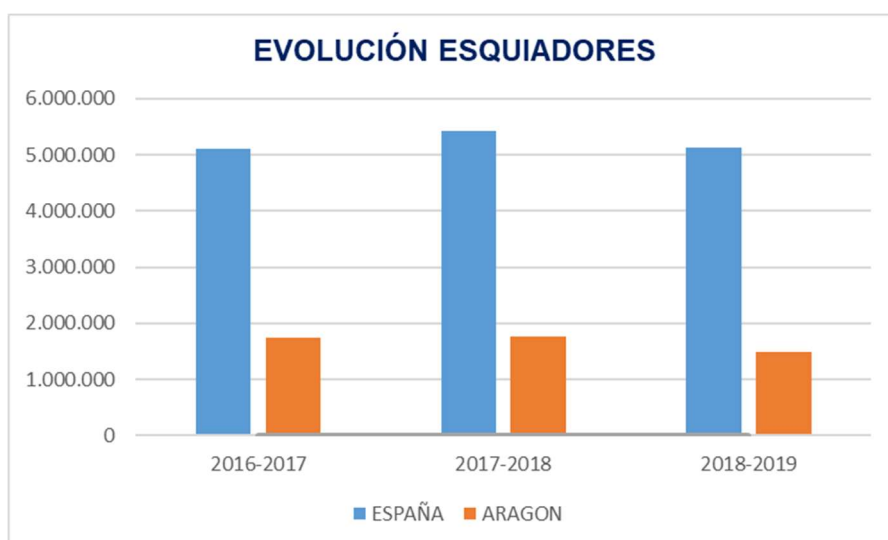
Con respecto al porcentaje que representa Aragón dentro del sector de la nieve en España, los datos son los siguientes:



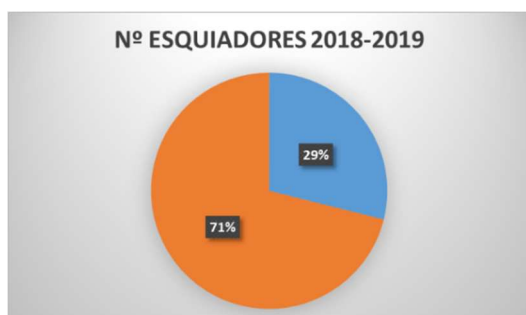
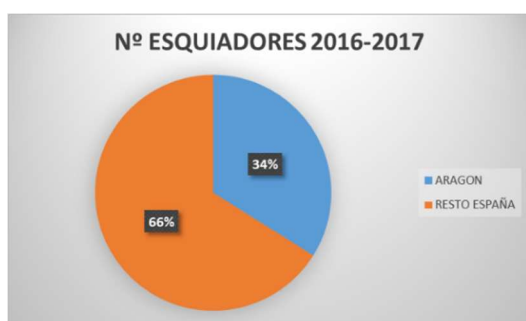


Nº Esquiadores	ESPAÑA	ARAGON	% Aragón/España
2016-2017	5.114.713	1.735.000	34%
2017-2018	5.430.989	1.772.000	33%
2018-2019	5.118.587	1.480.191	29%

### EVOLUCIÓN DE ESQUIADORES EN LAS TRES ÚLTIMAS TEMPORADAS: COMPARATIVA ARAGÓN VS ESPAÑA



Fuente: Elaboración propia





**Entorno al 30% del volumen total de esquiadores en España, corresponden a las estaciones de esquí aragonesas.** Esto es, casi uno de cada tres esquiadores en España, lo hacen en Aragón.

Si realizamos este mismo ejercicio con todo el universo contemplado, los datos son los siguientes:

**Nº total esquiadores en España/Andorra/P. Franceses 2016/2017**  
**11.928.813**

**Nº total esquiadores en España/Andorra/P. Franceses 2017/2018**  
**12.646.700**

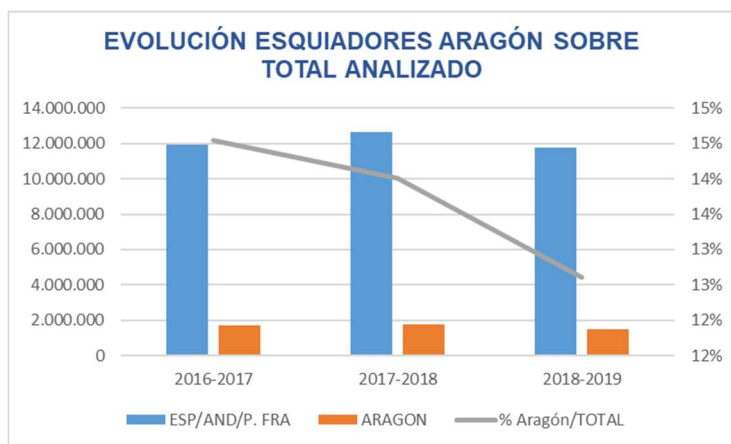
**Nº total esquiadores en España/Andorra/P. Franceses 2018/2019**  
**11.741.573**

Como puede observarse, el número de esquiadores en el perímetro de análisis superó los 11 millones en todas las temporadas.

Comparando esta cifra con la cifra de esquiadores en Aragón:

Nº Esquiadores	ESP/AND/P. FRA	ARAGON	% Aragón/TOTAL
2016-2017	11.928.813	1.735.000	15%
2017-2018	12.646.700	1.772.000	14%
2018-2019	11.741.573	1.480.191	13%

A pesar de la gran amplitud de perímetro analizado, en torno al 15% de los esquiadores de las últimas tres temporadas eligieron las estaciones de Aragón para esquiar.



Fuente: Elaboración propia



## **V. COMPARATIVA DE LAS ESCUELAS DE ESQUÍ CON LAS ESTACIONES SIMILARES A FORMIGAL-PANTICOSA: LOS CASOS DE BAQUEIRA-BERET, SIERRA NEVADA, GRAND VALIRA, SAINT LARY Y GRAN TOURMALET**

Como puede apreciarse, en España existen tres grandes estaciones de esquí: Baqueira Beret, Sierra Nevada y el dominio esquiable resultante de la unión de Formigal y Panticosa. Todas ellas superan los 100 km de superficie esquiable.

Dentro del ámbito geográfico analizado, a estas tres estaciones se les podrían unir, por dimensión y características similares, otras tres estaciones: Grandvalira en Andorra y Grand Tourmalet y Saint Lary en el Pirineo francés.

Sobre esta selección de seis estaciones de esquí, se va a realizar un análisis de las distintas escuelas de esquí que operan en las mismas.

### **1.- BAQUEIRA BERET – LA ESTACIÓN**

Aunque está documentado que los primeros esquiadores y el esquí entraron en el Valle de Aran en 1919, no fue hasta el 6 de diciembre de 1964 cuando se instala el primer telesilla de Baqueira.

En 1988 se amplió el área esquiable de Baqueira con la apertura de la nueva zona de Argulls. Argulls es la zona que acumula más nieve de la Estación y el terreno está formado en su totalidad por pastos.

En 1990 se realizó la inversión más importante en una sola temporada, con la implantación del sistema de nieve artificial cubriendo los principales ejes de Baqueira y la inauguración del segundo telesilla cuatriplaza desembragable "Mirador".

En 2014 la estación celebró el 50 aniversario ampliando el dominio esquiable de los 120 km a 146 km de pistas, a los que se añadieron 7 km de itinerarios, sumando un total de 153 km para el invierno 2014-2015.



La estación cuenta actualmente con una superficie esquiable total de 167 km y una capacidad de transporte de 61.024 esquiadores/hora siendo la que presenta mayor capacidad en todo el territorio español.

En la temporada 2018/2019 se vendieron un total de 876.008 forfaits.

### **1.1.- LAS ESCUELAS DE ESQUÍ EN BAQUEIRA BERET**

En Baqueira Beret operan 43 escuelas de esquí. Todas ellas aparecen publicitadas en la página web de la estación.

La actividad de las escuelas de esquí en Baqueira Beret, se reguló por parte del Ayuntamiento de Naut Aran en una Ordenanza ( “Ordenanza reguladora de la actividad de la enseñanza del esquí, en todas sus modalidades, en los montes comunales nº 297 y nº 298”). Sobre ella, la Autoridad Catalana de la Competencia emitió un informe de regulación<sup>13</sup> en el año 2010 con el objeto de analizar si dicha Ordenanza reguladora introducía restricciones a la competencia y, si éste era el caso, evaluar si dichas restricciones se adecuaban a los principios de necesidad y proporcionalidad, y al resto de principios de una buena regulación desde el punto de vista de la competencia.

A fecha hoy, no se ha encontrado información que confirme la adopción de medidas a favor de la competencia por parte del Ayuntamiento de Naut Aran ni si la Ordenanza sigue en vigor o se han adoptado otro tipo de medidas.

Se ha recopilado toda la información disponible de las escuelas de esquí a través de las distintas páginas web de las mismas. Para no complicar en exceso el análisis de datos se han recogido sólo las tarifas que se aplican por hora de esquí en el caso de clases particulares.

A continuación, se presenta un cuadro resumen de todas ellas:

---

13

[http://acco.gencat.cat/web/.content/80\\_acco/documents/arxiu/actuacions/ir\\_06\\_2010\\_informe\\_final\\_esp.pdf](http://acco.gencat.cat/web/.content/80_acco/documents/arxiu/actuacions/ir_06_2010_informe_final_esp.pdf)



## RESUMEN TARIFAS ESCUELAS DE ESQUÍ DE BAQUEIRA BERET

BAQUEIRA BERET	TARIFAS				
	Clases particulares - precio hora				
ESCUELAS	T. ALTA	T.MEDIA/ GENERAL	T. BAJA/ PROMOCION	DE 10H - 14H	DE 9H-10H Y 14H-17H
Era Escola	64	59	51		
Ski Tecno Cuñat	No publica tarifas				
Araneu	55		48		
Mombisurf	54	49			
Calafate	54	48	40		
Procenter		50			
Copos School		50			
SkiClass	50	46	40	50/46	44/40
Antartida	53	50	45		
Deportur	51		46	51/46	46/42
Cuylas		51,5			
J. Moga	53	49			
Cota 1700	54,5	46,5			
Skimaster Adventure	No publica tarifas				
FreeMountain	54	48	40		
Landing snowboard		49			
BBSki	56		52		
Ski Aran	No publica tarifas				
EE Baqueira	60	55	50/40		
Skicenter		46			
Skiart		45		45	40
Mammut		45		45	40
Kids	52	48	42		
Era Port		42			
Think White	No publica tarifas				
Vip Instructor	64	59			
Esierra		50			
Impulse	No publica tarifas				
Skipeques	55	50			



Exciting ski	59	50			
Sneeu	55	45	42		
E Ski Pirineos	45	40	35		
EE Aranesa		52			
MTN Lines		55			
Ski & More	No publica tarifas				
EE Emotion	No publica tarifas				
Imago	55	50			
Monitor Mountain	No publica tarifas				
Apehva	No publica tarifas				
Alkunn Live	No publica tarifas				
Euro Skiclub	No publica tarifas				
Wae Mountain	50	48	45		45
Naukan	50	46	42		

Fuente: Elaboración propia a partir de información en la página web de Baqueira Beret

Analizando los datos de todas ellas, se observa la amplitud en el abanico de precios, con un porcentaje de descuento, entre el valor más alto de la serie y el más bajo, que supera el 30% en dos de las tres tarifas.

### RANGO DE PRECIOS TEMPORADA 2019/2020

VALOR SUPERIOR		VALOR INFERIOR		% V.sup/V.inf	% Descuento
T. ALTA	64	T. ALTA	45	70,31	<b>29,7</b>
T. MEDIA	59	T. MEDIA	40	67,80	<b>32,2</b>
T. BAJA	52	T. BAJA	35	67,31	<b>32,7</b>

Fuente: Elaboración propia

A pesar de que la mayoría de escuelas ofrecen un rango de precios con una desviación menor y más próximo al precio medio, sí que es evidente el beneficio para el consumidor de esta mayor competencia entre operadores en el mercado.



## PRECIOS MEDIOS ESCUELAS DE ESQUÍ TEMPORADA 2019/2020

Media T Alta	<b>54,10</b>
Media T Media/General	<b>48,68</b>
Media T Baja/Promocion	<b>43,63</b>

Fuente: Elaboración propia

## 2. SIERRA NEVADA – LA ESTACIÓN

<https://sierranevada.es/>

Fue a finales del siglo XIX, cuando el escritor granadino Ángel Ganivet, cónsul de España en Helsinki, comentaba en sus "Cartas" a un diario granadino la idea de crear en Sierra Nevada lo que él llamó la Finlandia granadina, estimulando así el nacimiento de los deportes de nieve en las cumbres del macizo montañoso. Los más experimentados tenían la certeza de que Sierra Nevada presentaba unas óptimas posibilidades para el deporte.

En 1898 nació la legendaria agrupación "Diez Amigos Limited" que vivió la época heroica de este deporte. Este acontecimiento fue clave para el alpinismo andaluz. En 1912, los "Diez Amigos Limited" se convierten en la Sociedad Sierra Nevada, tercer club más antiguo de España y pionero en Andalucía, trabajando en el desarrollo turístico y deportivo de la Estación e impulsando la construcción del primer albergue en el macizo montañoso granadino, en la Hoya de la Mora.

En 1964 nace Centros Turísticos S.A. (Cetursa), que más tarde adoptará su denominación actual, Cetursa Sierra Nevada S.A. y que se convierte en la empresa de gestión de la Estación de Esquí. El desarrollo turístico de la Sierra será ya imparable. La práctica del esquí comenzó su despegue a gran escala con la construcción del Telesilla Parador, la inauguración del hotel de tres estrellas "Sierra Nevada" (1966) y, posteriormente, la apertura de la zona de Borreguiles a través del Telecabina Borreguiles en 1969.



En 1985 entran en el accionariado de Cetursa<sup>14</sup> los actuales responsables, encabezados por la Junta de Andalucía, relanzándose la Estación con grandes inversiones económicas, siendo a partir de la celebración de los Campeonatos del Mundo en 1996, cuando se escribe la última etapa de la Estación, situándola como una de las más importantes de Europa.

La estación cuenta actualmente con una superficie esquiable total de 110 km y una capacidad de transporte de 45.207 esquiadores/hora.

En la temporada 2018/2019 se vendieron un total de 1.029.036 forfaits, siendo la estación española que recibió más número de esquiadores.

## **2.2.- LAS ESCUELAS DE ESQUÍ EN SIERRA NEVADA**

La página web oficial de la estación de esquí, no ofrece ninguna relación de las escuelas de esquí que ofrecen sus servicios en la misma. Sin embargo, realizando una búsqueda fuera de la web, aparecen numerosas escuelas de esquí que imparten clases en Sierra Nevada.

En noviembre de 2010, Cetursa Sierra Nevada SA y la Asociación de Empresarios firmaron un convenio por el que se creó un plan de calidad en la enseñanza del esquí y el snowboard en la estación invernal granadina, un logo identificativo y un forfait industrial para las empresas que cumplieran con los requisitos establecidos y quisieran adherirse al programa.

El acuerdo constituyó, según sus firmantes, un paso más en la calidad de la enseñanza de los deportes de invierno y en la regulación de los profesionales que se dedican a esta actividad.

En virtud del convenio, las empresas dedicadas a la enseñanza del esquí y el snowboard deben, entre otros requisitos legales, disponer de un local en la estación, de una plantilla mínima, con todo el personal legalmente contratado y, para los que impartan clases,

---

<sup>14</sup> <https://cetursa.es/> Está constituida como una sociedad anónima y participada principalmente por la Junta de Andalucía, a través de la Consejería de Turismo y Deporte (95,90%). Además, cuenta como socios con el Ayto. de Granada (2,63%), Corporación Empresarial Mare Nostrum, S.L.U (0,8%), la Diputación Provincial de Granada (0,44%) y el Ayto. de Monachil (0,23%).





estar en posesión del título de técnico deportivo o técnico superior deportivo en la especialidad de deportes de invierno. Además, se creó un “forfait industrial”.

Todas las empresas de esquí afectadas por este convenio están acreditadas con un distintivo específico de “Profesor@ de Sierra Nevada” junto a los datos legales de las empresas para dar garantías al cliente. El coste de este nuevo forfait tenía un coste inicial de 250 euros.

El Consejo de Defensa de la Competencia de Andalucía resolvió en el año 2015 una denuncia presentada por un particular dedicado a la enseñanza profesional del esquí, contra Cetursa Sierra Nevada, SA, por supuestas prácticas restrictivas de la competencia, prohibidas en el artículo 2 de la Ley 15/2007, de 3 de julio, de Defensa de la Competencia, consistentes en la negativa de la entidad denunciada a proporcionar al denunciante y al resto de profesores de esquí autónomos la posibilidad de disfrutar del forfait industrial y del acceso preferente a ciertos remontes, lo que podría constituir un trato discriminatorio frente al resto de profesores pertenecientes a las otras escuelas de esquí que sí gozaban de dichos privilegios. El expediente se resolvió con terminación convencional.

Desde entonces, Cetursa, SA, publica anualmente en su página web anuncio de “Oferta para la Venta de Forfaits/pases Industriales de Cetursa Sierra Nevada S.A. para la temporada de invierno 20XX/20XX”<sup>15</sup> en la que pone a disposición de los profesionales de la enseñanza de esquí un máximo de 500 pases a precios especiales.

A pesar de que en Sierra Nevada ejercen la enseñanza del esquí empresas “oficiales”, también se han encontrado otras que no presentan el logo oficial en su página web. En total, se han estudiado en torno a 40 escuelas de esquí.

El resumen de las tarifas ofertadas, para el precio/hora en clases particulares, es el siguiente:

---

<sup>15</sup> <https://cetursa.es/media/10384/ofertaffindustrial20192020.pdf>



## RESUMEN TARIFAS ESCUELAS DE ESQUÍ DE SIERRA NEVADA

SIERRA NEVADA	TARIFAS				
	Clases particulares - precio hora				
ESCUELAS	T. ALTA	T.MEDIA/ GENERAL	T. BAJA/ PROMOCION	DE 10H - 14H	DE 9H-10H Y 14H-17H
Snowmotion					
EE Universal		45			
EOE Sierra Nevada		49			
EE Extrenieve		44			
Guejar Aventura		40			
E. Europea de Esqui					
Deslizando		39			36
E. Independiente		45			31,5
Skicenter Sierra Nevada		47			
Bigfoot Ski		46	35	39	30
EEE Sierra Nevada		49			
Formación Esquí		43			
Spin Procenter		45			
Vabu Ski School		46			
E. Sulayr		42,5			
E Internacional de esquí		48			39 a partir 13h
Blanca Nieve	No publican tarifas				
Ski&Do		42			
E. Andaluza de esquí	No publican tarifas				
Sierra Nevada Snow	No publican tarifas				
Al Andalus Activa	No publican tarifas				
Cerogrados	No publican tarifas				
E Europea de Esquí	No publican tarifas. No disponen de página web				
E Ski & Snow		45			
Ski 3		37			
Masski		45		45	31,5
E Lican Ray		43			
Ceip Esquí	No publican tarifas				
Ski "R" Us	No Publican tarifas				
English Ski & Snowboard		45			
Happy Ski		47			
Baraka Ski	No Publican tarifas				
Enjoy Sierra Nevada		40			
ENE Sierra Nevada		41			

Fuente: Elaboración propia a partir de la información publicada en las distintas páginas web de las escuelas.



Al igual que en el caso de Baqueira Beret, al observar las tarifas se aprecia un amplio abanico de precios.

Se ha calculado el precio medio por hora de clase. No se ha realizado distinción entre temporadas alta/media/baja por no disponer de suficientes datos comparativos.

### PRECIO MEDIO POR HORA DE CLASE

T MEDIA/GENERAL	44,07
-----------------	-------

En cuanto al rango de precios observado, se aprecia, como en el caso de Baqueira Beret, un porcentaje de descuento superior al 30%.

### RANGO DE PRECIOS TEMPORADA 2019/2020

VALOR SUPERIOR		VALOR INFERIOR		% V.sup/V.inf	% Descuento
T. MEDIA	49	T. MEDIA	37	75,51	32,2

### 3. GRAND VALIRA – LA ESTACIÓN

[www.grandvalira.com](http://www.grandvalira.com)

En 1956 el empresario y campeón de esquí Francesc Viladomat instaló el primer telesquí en la cima de Coll Blanc en Pas de la Casa. Funcionaba gracias al motor de un camión y podía transportar 450 esquiadores cada hora. A partir de aquel momento, la estación fue creciendo a una media de un nuevo remonte por año. Siete años más tarde, se instaló el primero remonte en Soldeu, iniciándose un proyecto mediante capital privado de las familias Baró, Salvans y Torrallardona.

Durante los años 80, Pas de la Casa-Grau Roig incorporó los primeros cañones de nieve automáticos, mientras que en la estación vecina se inauguraba el sector de Riba Escorxada, con acceso desde El Tarter. El año 1993 el Comú de Canillo se convirtió en el accionista mayoritario de ENSISA (sociedad explotadora de Soldeu El Tarter) y la entidad Crèdit Andorrà en el segundo. En 1996 se puso en funcionamiento en Soldeu el



primer telecabina de 8 plazas de los Pirineos y en el año 2000 el nuevo sector de Canillo se puso en marcha.

Por su parte, Pas de la Casa-Grau Roig, explotado por SAETDE, instaló el primer telesilla desembagable de seis plazas de los Pirineos en 1997. En 2003, las dos estaciones ya estaban conectadas físicamente.

Fue en octubre de 2003 cuando las direcciones generales de SAETDE y de ENSISA, sociedades explotadoras de Pas de la Casa-Grau Roig y de Soldeu-el Tarter, anunciaban una esperada fusión. Las dos estaciones andorranas pasaban a constituir el dominio esquiable más grande de los Pirineos. Y se llamó Grandvalira. Desde entonces, Grandvalira ha ido creciendo a un ritmo imparable.

Actualmente Grandvalira cuenta con una superficie esquiable total de 210 km y una capacidad de transporte de 100.700 esquiadores/hora.

En la temporada 2018/2019 se vendieron un total de 1.800.000 forfaits.

### **3.3.- LAS ESCUELAS DE ESQUÍ EN GRANDVALIRA**

<https://www.grandvalira.com/clases-para-mejorar-tu-esqui>

En Grandvalira opera una única escuela de esquí, integrada por más de 400 monitores que se distribuyen entre las estaciones que engloban Grandvalira bajo la denominación de Escuela de Esquí de Soldeu El Tarter, Grandvalira.<sup>16</sup>

---

<sup>16</sup> <http://www.escolasoldeu.com/es/quienes-somos> La Escuela de Esquí de Soldeu El Tarter nace de la mano de la creación de la estación de esquí de Soldeu, que abre sus puertas la temporada 1964-65; en aquel entonces se trataba de 4 profesores de esquí andorranos, bajo la dirección del aquel entonces monitor Miquel Casal. Con el paso de las décadas la Escuela va creciendo. Durante los años 80 se inauguraba el sector de Riba Escorxada, con acceso desde El Tarter, y de inaugura la nueva sucursal de la Escuela en el plano que lleva el mismo nombre. Siguen transcurriendo los años, cambian los tiempos y en el 90 aparece una nueva disciplina: el snowboard, que lógicamente se empieza a impartir en la Escuela y desemboca en la creación de la propia Escuela de snowboard. A este nuevo deporte le acompaña también la incorporación como especialidad, el esquí de telemark. En 1996 se puso en funcionamiento en Soldeu el primer telecabina de 8 plazas de los Pirineos y en el año 2000 el nuevo sector de Canillo se puso en marcha, abriendo la tercer sucursal de la Escuela de Soldeu El Tarter. Al día de hoy, los tiempos han cambiado, pero el espíritu de calidad y servicio es el mismo que el primer día. El Sr. Miquel Casal supervisa y dirige esta tradicional Escuela desde hace mas de 45 años, y que con el paso del tiempo ha sabido marcar un referente en calidad de enseñanza y atención al cliente.



## RESUMEN TARIFAS GRANVALIRA

GRANDVALIRA	TARIFAS				
	Clases particulares - precio hora				
ESCUELAS	T. ALTA	T.MEDIA/ GENERAL	T. BAJA/ PROMOCION	DE 10H - 14H	DE 9H-10H Y 14H-17H
Escuela de Esquí de Soldeu El Tarter, Grandvalira.	67,5	62		67,5/62	58/53

Fuente: Elaboración propia a partir de la información publicada en la página web de la estación.

### 4. LOS PIRINEOS FRANCESES: SAINT LARY Y GRAND TOURMALET

En Francia es necesario obtener un diploma oficial para poder ejercer la enseñanza del esquí de manera remunerada. Existen dos cursos con los que se obtienen los títulos DE y BEES<sup>17</sup>. Con la obtención del título “DE esquí alpino” se consigue una certificación para impartir la enseñanza a nivel nacional. Actualmente hay en torno a 17.000 profesionales titulados de los que el 90% son trabajadores independientes que trabajan para alguna de las escuelas existentes. El otro 10% son asalariados habitualmente para compañías como Club Med o UCPA.

A pesar de que no se ha profundizado en la regulación de las escuelas de esquí en nuestro país vecino, se ha constatado que el 85% de los cursos que se imparten lo hacen a través de la Ecole du Ski Français (ESF)<sup>18</sup>. Nacida en 1945, aglutina 220 escuelas de esquí repartidas por las distintas estaciones de Francia.

#### 4.1. SAINT LARY – LA ESTACIÓN

<https://www.saintlary.com/invierno/descubrir/saint-lary/la-estacion>

La historia de Saint-Lary transcurre paralela a la de los Pirineos franceses. A finales del S. XIX, el Valle de Aure sufrió un importante éxodo rural que no se detuvo hasta finalizar la Segunda Guerra Mundial y con la llegada las grandes obras hidroléctricas del plan

<sup>17</sup> <https://www.maformation.fr/actualites/comment-devenir-moniteur-de-ski-33891>

<sup>18</sup> <https://www.esf.net/chronologie>



Marshall. Estas obras permitieron al alcalde Vincent Mir, asalarar a más de 2000 personas del valle; la mayoría de las cuales se asentaron en el valle y en aquella población de nueva creación.

Al finalizar las grandes obras y con el objetivo de mantener el empleo y continuar el desarrollo de Saint-Lary a través del turismo, se lanzó el proyecto de crear una estación de esquí. En el año 1957 se inauguró el teleférico del Pic Lumière y seis años después, en 1963, vino la fusión con Soulan gracias a la construcción de la carretera de acceso a los campos de nieve que favoreció el desarrollo de la estación en el sector de Espiabe. En 1967, la estación fue elegida por el equipo olímpico francés para preparar los Juegos de Grenoble 68. En 1974, Saint-Lary acoge por primera vez el Tour de France; mientras que en 1988 abren las termas. Hoy en día la estación es conocida como la estrella de los Pirineos franceses, tanto por la belleza y autenticidad de sus pueblos (Vignec, Soulan y Tramezaygues) y el encanto de sus calles, como por ser uno de los destinos de nieve más top de Europa.

El Dominio está dividido en tres áreas esquiables, Pla d'Adet (1.700 m), Espiabe (1.900) y Vallon du Portet (2.400). Cada una de ellas ideadas para distintos perfiles de esquiadores.

Cuenta con una extensión total de 100 Km y una capacidad de transporte de 59.424 esquiadores/hora.

En la temporada 2018/2019 se vendieron 490.000 forfaits.

#### **4.1.1. LAS ESCUELAS DE ESQUÍ DE SAINT LARY**

<https://www.saintlary.com/invierno/esquiar/escuelas-de-esqui>

Saint Lary cuenta actualmente con cuatro escuelas de esquí. Todas ellas aparecen publicadas en la página web de la estación. Tres de ellas son escuelas oficiales que operan en gran parte del territorio francés. La única que publica tarifas diferentes es una escuela privada formada por dos monitores de esquí.



## RESUMEN TARIFAS ESCUELAS DE ESQUÍ DE SAINT LARY

SAINT LARY	TARIFAS				
	Clases particulares - precio hora				
ESCUELAS	T. ALTA	T. MEDIA/ GENERAL	T. BAJA/ PROMOCION	DE 10H - 14H	DE 9H-10H Y 14H-17H
ES Internationale (ESI)	55	45			
ES Francais (ESF)	55	45			
ES Evolution 2	55	publican algunas tarifas con descuento			
Guylaine & Franck	53	43			

Fuente: Elaboración propia a partir de la información publicada en las distintas páginas web de las escuelas.

### 4.2. GRAND TOURMALET

Grand Tourmalet Barèges/La Mongie/Pic del Midi. El dominio más grande esquiable de los Pirineos franceses, el Gran Tourmalet, surge del reagrupamiento de 2 pueblos complementarios: Barèges y La Mongie.

La historia de la estación está ligada al nacimiento, en 1903, del Tour de France. En 1910 esta prueba llegó hasta el Tourmalet, un puerto de montaña mítico por su dureza. Unida al deporte desde entonces, a principios de los años veinte, llegaron los primeros esquiadores a La Mongie. En 1921, con la creación del Ski Club l'Avalanche en Barèges, comenzaron las primeras competiciones de ski de fondo y saltos.

La construcción de un tranvía por la Compagnie des Chemins de Fer du Midi acercó este incipiente deporte a los deportistas de la zona. En 1937 llegaba el Funicular a Barèges, pero no fue hasta la liberación de Francia y el término de la segunda guerra mundial en 1945 cuando se retomaron las obras que acabaría poniendo en marcha el telesquí «Pain de Sucre» por la SELAM (Société d'Équipement de La Mongie), al tiempo que se creaba una escuela de esquí. La Mongie comenzaba a ser un verdadero centro invernal.

En 1973 se daba otra fecha histórica. La Mongie se unía a Barèges. Nació La Mongie/Tourmalet/Barèges, el dominio de esquí más grande del Pirineo francés hasta la fecha.

En 1999 se reconstruía el tramo desde el Teleférico del Pic du Midi de Bigorre. Pero, no sería hasta 2013 que se convertiría en un espacio freeride único entrando a formar parte del dominio esquiable del Grand Tourmalet/Pic du Midi.



La estación cuenta actualmente con una extensión total de 100 Km y una capacidad de transporte de 45.000 esquiadores/hora.

En la temporada 2018/2019 se vendieron 497.401 forfaits. Es una de las ocho estaciones que forman el Grupo N-Py<sup>19</sup>.

#### 4.2.1. LAS ESCUELAS DE ESQUÍ DE GRAND TOURMALET

Operan cuatro escuelas de esquí. Realmente son sólo dos, Ecole de Ski Internationale (ESI) y Ecole du Ski de Français (ESF). Ambas operan con precios diferentes en las distintas zonas que conforman el dominio Grand Tourmalet.

#### RESUMEN TARIFAS ESCUELAS DE ESQUÍ DE GRAND TOURMALET

GRAND TOURMALET	TARIFAS				
	Clases particulares - precio hora				
ESCUELAS	T. ALTA	T. MEDIA/ GENERAL	T. BAJA/ PROMOCION	DE 10H - 14H	DE 9H-10H Y 14H-17H
ESF Bareges	52	44			
ESF La Mongie	54	49			
ESI Bareges Ecoloski		49			
ESI Tourmalet	53	43			

Fuente: Elaboración propia a partir de la información publicada en las distintas páginas web de las escuelas.

#### 5. COMPARATIVA DEL PRECIO MEDIO HORA EN LAS SEIS ESTACIONES ANALIZADAS

Al analizar un entorno bastante homogéneo en cuanto a tamaño de las estaciones, no se ha podido profundizar en la idea que subyace en torno al hecho de que el precio de las clases particulares tenga una correlación con el tamaño de la estación.

Sin embargo, al plasmar los datos de precio/hora clase y precio del forfait de día, se aprecia una similitud entre ambas variables, salvo en el caso de Grandvalira cuyo precio/hora está muy por encima del ofertado en el resto de estaciones.

<sup>19</sup> <https://www.n-py.com/es/estaciones-de-esqui-de-los-pirineos>





## PRECIO/HORA CLASE DE ESQUÍ Y PRECIO FORFAIT DE DÍA

ESTACION	TARIFA GENERAL	PRECIO FORFAIT	Nº FORFAITS VENDIDOS
FORMIGAL-PANTICOSA	46	48	582.112
BAQUEIRA BERET	49	54,5	876.008
SIERRA NEVADA	44	43	1.029.036
GRANDVALIRA	62	52	1.800.000
SAINT-LARY	44,3	43	490.000
GRAND TOURMALET	46,2	45	497.401
<b>TOTAL ESQUIADORES</b>			<b>5.274.557</b>

Fuente: Elaboración propia. Los precios/hora de clase y el precio del forfait corresponden a las tarifas de la temporada actual 2019/2020. El número de forfaits vendidos se refiere a datos de la temporada 2018/2019.

Otro aspecto a destacar es el total forfaits vendidos por el conjunto de estas seis estaciones en la temporada 2018/2019.

Según datos publicados en la web Lugares de Nieve<sup>20</sup> el total esquiadores en el conjunto de estaciones de esquí que comprende España, Andorra y los Pirineos Franceses, ascendió a 9.100.000. Es decir, las seis estaciones seleccionadas representaron el 58% de la cuota de mercado del universo comprendido por 46 estaciones de esquí.

A la vista de este dato se aprecia que el turismo de nieve se concentra principalmente en estaciones grandes que son las que, además, tienen mayores posibilidades de crecimiento, viabilidad e innovación en actividades diferenciales.

**En este estudio no se han recogido datos del número de esquiadores que contratan clases de esquí y que porcentaje representan sobre el total esquiadores.**

Tampoco se ha estudiado el volumen de facturación que presenta cada escuela ni la necesidad de ampliación o no de las mismas o de las demandas de los usuarios.

Sería interesante completar el estudio con esa información.

<sup>20</sup> <https://www.lugaresdenieve.com/?q=es/noticia/balance-desigual-temporada-2018-2019-estaciones-esqui-peninsula-iberica>



## VI. CONCLUSIONES

Con este estudio se ha pretendido analizar la repercusión que una mayor competencia entre las escuelas de esquí que imparten dicha enseñanza tiene sobre el precio que se oferta a los usuarios.

Como cabría esperar, las estaciones en las que existe una mayor competencia ofrecen un abanico de precios mucho mayor y con descuentos entre tarifas que superan el 30% lo que va a representar un claro beneficio para el cliente. No obstante, tal dato no significa automáticamente que los precios ofertados sean más baratos en aquellas estaciones en las que existe un mayor número de escuelas de esquí.

Además de los precios tendrían que tenerse en cuenta en relación a los beneficios que una mayor competencia aporta a los usuarios otros aspectos como facilidad de acceso a cursos, modalidades de clases ofrecidas, profesionalidad de los profesores, etc

Sería interesante ampliar el estudio investigando el impacto económico que tiene el negocio de la enseñanza del esquí en las estaciones y en el entorno de las mismas, porcentaje que suponen los ingresos por este concepto sobre el total de ingresos de cada estación, limitaciones que se imponen a la entrada de nuevos operadores....

Por otro lado, aunque no se han analizado todas las estaciones contempladas en la muestra y este ejercicio sólo se ha hecho para las estaciones del Pirineo aragonés, sí que se aprecia una correlación entre el tamaño de la estación y el precio/hora de clase particular, además del resto de servicios de enseñanza que se ofrecen.

En Aragón, las estaciones que ofrecen un menor precio son Javalambre y Valdelinares, precisamente las dos de menor tamaño.

Al analizar el universo de las 6 mayores estaciones de nuestro entorno y compararlo con el precio del forfait de día se aprecia de nuevo esa correlación entre precio/hora clase, forfait y tamaño de la estación, independientemente del número de operadores económicos que estén llevando a cabo la enseñanza del esquí.

No se quiere dejar la oportunidad de destacar la fuerte vinculación, desarrollada en este estudio, que ha existido siempre entre el nacimiento de las estaciones de esquí y la creación de las escuelas de esquí. Ambas han sido totalmente complementarias y su desarrollo fue en paralelo durante mucho tiempo.



Más aun, históricamente la creación de las estaciones de esquí supuso la única alternativa de crecimiento económico para las zonas donde se implantaban. No hay que olvidar que la mayoría de ellas, a pesar de estar impulsadas por deportistas visionarios, contaron también con el empuje decidido de los ayuntamientos de esos territorios como modo de vida complementario a la ganadería.

Por este motivo, las escuelas de esquí de las distintas estaciones contaron en sus orígenes con profesores que provenían de los propios valles o de poblaciones muy próximas a las estaciones.

Esta realidad no debe perderse de vista a la hora de comprender su evolución y el modo de organización de las mismas en los últimos 50 años. Sin embargo, se debe ser conscientes del cambio radical que han experimentado todos los servicios relacionados con la nieve y la necesidad de adaptación al nuevo contexto jurídico-económico, todo ello asociado al hecho de que el sector ha demostrado ser un importante mercado por su valor transversal al dotar de nuevos medios de ingreso a zonas con economías muy limitadas anteriormente y con un crecimiento que va a mas tanto en número de usuarios como en diversificación de servicios solicitados.



## VII PAGINAS WEB DE INTERÉS

- [https://www.aramon.com/?\\_ga=2.148398583.1523194815.1573207442-1422948258.1573207442](https://www.aramon.com/?_ga=2.148398583.1523194815.1573207442-1422948258.1573207442)
- <http://www.formigalescuelaesqui.es/es>
- <https://escuelaesquipanticosa.com/>
- <https://www.cerler.com/escuela-esqui-cerler.html>
- <http://javalambre.escueladeesquiaramon.com/reservas-online/>
- <http://valdelinares.escueladeesquiaramon.com/reservas-online/>
- <https://www.astun.com/es>
- <https://www.astun.com/es/estatica/252/0/escuela-oficial-de-esqui-eoea>
- <https://www.candanchu.com/>
- <http://www.skischoolcandanchu.com/>
- <http://aepedi.org/> → Asociación de escuelas, profesores y entrenadores de deportes de invierno de España
- <http://rfedi.es/> → Real Federación española de deportes de invierno
- <https://www.fadiaragon.org/> → Federación aragonesa de deportes de invierno
- <http://www.atudem.es/> → Asociación de estaciones de esquí y montaña de España
- <https://www.nevasport.com/>
- <https://www.lugaresdenieve.com/>
- <http://www.atudem.es/>
- <https://www.n-py.com/es>
- <https://www.neigescatalanes.com/es>
- <https://www.altiservice.com/es>



## VIII. NOTA FINAL: LA ASOCIACION DE ESCUELAS, PROFESORES Y ENTRENADORES DE DEPORTES DE INVIERNO, DE ESPAÑA

<http://aepedi.org/>

No todas las escuelas repartidas por la geografía española, pueden pertenecer a AEPEDI como entidades adscritas, para ello es necesario que la escuela cumpla con los parámetros de atención al cliente, titulación de sus profesores, legalidad en su actividad, seguridad, etc...

Las Escuelas adscritas deben de cumplir rigurosamente con los requisitos mínimos de Calidad exigidos por AEPEDI:

- Debe de estar Legalmente constituida (Cif -Nif) y dada de alta en el correspondiente IAE.
- Debe emitir Facturas o documento sustitutivo conforme a la legislación vigente cuando realice una prestación de servicios, aplicando el correspondiente IVA.
- La Escuela deberá ser una verdadera Escuela cuyo fin social principal, sea la enseñanza de los Deportes de Invierno y así constar en su declaración censal Mod.037.
- La escuela estará estructurada como tal y contará al menos en su organización con un/a director/a técnico que dispondrá de la titulación TD Superior conforme a la capacitación profesional de dicha titulación.
- Sus profesores deberán disponer de la titulación oficial en vigor (Títulos de Técnicos Deportivos u Homologación Oficial) que les acredite como Técnicos Deportivos en Deportes de Invierno en las especialidades y grados correspondientes, salvo los alumnos de Centros de Formación que estén realizando sus prácticas regladas de TD1. –
- Los profesores tendrán que estar dados de alta en la Seguridad Social como trabajadores de la escuela, en el caso de que sean trabajadores por cuenta ajena. Y en el caso de autónomos, se deberán cumplir con los requisitos exigidos legalmente.



- Las escuelas deberán disponer de instalaciones/oficina física abierta al público a pie de calle, con personal y servicio de atención al público en la propia estación o bien en sus cercanías.

Las Escuelas adscritas a AEPEDI durante la temporada 2018-19 y que cumplen con los requisitos de CALIDAD son:

- E.E.E. de Cerler.
- E.E. de Candanchú.
- E.E.E. de Formigal.
- Escola Poliesportiva de La Molina.
- Escola d'esquí de Llívia.
- Escola de la Masella.
- E.E.E. de Panticosa.
- E.E.E. de Fuentes de Invierno.
- Escuela de Esquí Nórdico Somport
- Escuela Universal de Esquí (Sierra Nevada).
- Ski&Do Escuela CB – (Sierra Nevada).
- Pirena Nordic – Fco. Batrés.
- Escuela Técnica- Stem Cristiania- (Sierra Nevada).

