



PROYECTOS EMPRENDIDOS EN ARAGÓN BAJO METODOLOGÍA LEADER (PERIODO 2014-2020)

LEYENDA

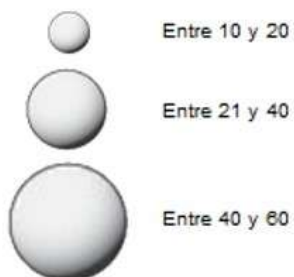
Número de trabajadores



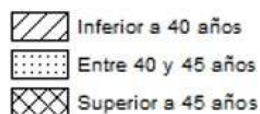
Densidad de población (hab./km2)




Número total de proyectos



Edad media de la población



División administrativa



Beneficiarios (%)



Zona fuera del estudio



Tipo de Municipio	Nº de municipios	Nº de proyectos	Nº de hombres beneficiados	Nº de mujeres beneficiadas
Menos de 500 habitantes	127	184	118	66
Entre 500 y 1000 habitantes	42	91	58	33
Entre 1000 y 2000 habitantes	40	141	89	52
Entre 2000 y 3000 habitantes	11	72	34	38
Entre 3000 y 5000 habitantes	14	96	68	28
Más de 5000 habitantes	16	235	132	103
TOTAL	250	819	499	320

