

MEMORIA FOTOGRÁFICA:



Los alumnos de la ESCUELA TALLER ESPACIO CESARAUGUSTA han ejecutado dos actuaciones regenerando zonas degradadas en jardines, donde los residentes y usuarios podrán disfrutar del nuevo espacio.

Los espacios en los que se ha actuado son:

1. Centro Atención Infancia Migrante (CATIM)
2. Departamento Ciudadanía y Derechos Sociales (Plaza del Pilar)

Trabajo en CATIM (antigua Residencia Cesaraugusta)

1-ZONA JARDIN CENTRAL.



**LIMPIEZA DE PAREDES (RETIRADA DE VEGETACION INVASORA)
LIMPIEZA GENERAL DE ZONA DE OBRA.**



DELIMITACION DE ESPACIOS DE OBRA.



REPLANTEO DE OBRA TANTO EN JARDINES VERTICALES COMO ZONIFICACION DEL JARDIN.



RECEPCION DE MATERIAL (TRAVIESAS Y ELEMENTOS DE MADERA)



CONSTRUCCION DE JARDINERAS DE MADERA DE GRANDES DIMENSIONES A DISTINTAS ALTURAS



ENCOFRADO Y CIMENTACION DE LAS PAREDES DE LAS JARDINERAS PARA FIJACION CON EL SUELO (ENCOFRADO - VERTIDO - VIBRADOS DEL HORMIGON Y DESENCOFRADO)



MONTAJE DE LA TUBERIA DE RIEGO GENERAL CON TUBERIA POLIETILENO Y SALIDAS EN CADA PARTERRE.



VERTIDOS DE TIERRA, PREVIAMENTE SE HIZO UNA ENMIEDA EN LA TIERRA VEGETAL MUY ARCILLOSA CON ARENA LAVADA



RASTRILLADO Y NIVELACION DE LAS JARDINERAS PARA PLANTACION E INSTALACION DEL TEPES.





INSTALACION DE LOSA DE HORMIGON DE 60X40X0,05 PREVIO NIVELADO DEL TERRENO CON ARENA Y POSTERIOR RESETEADO



ACONDICIONAMIENTO DEL TERRENO PARA REALIZAR LA PLANTACION DEL TEPES Y ELEMENTOS VEGETALES COMO ARBOLES Y ARBUSTOS





INSTALACION DE RIEGO A GOTEO PARA TEPES



INSTALACION DE ELEMENTOS VEGETALES LAUREL - CIPRES – PHOTINIAS.



RECEPCION Y DISTRIBUCION DEL TEPES EN EL TERRENO.



INSTALACION DE TEPES, AJUSTE E INSTALACION DE RECORTES.



TEPES INSTALADO



RELLENO DE GRAVAS MACHACADAS DE CALIZA EN EXTREMOS DEL VIAL.



MURO COMBINADO DE PIEDRA Y MADERA FINAL DEL JARDIN



JARDIN ACABADO

2-ZONA JARDIN VERTICAL.



COSTRUCCION JARDIN VERTICAL TRES ZONAS : MADERA – PIEDRAS (GAVION) – ENFOSCADO.



CORTE DE MALLA PARA LA FABRICACION DEL GAVION CON RADIAL.



COLOCACION DE PIEDRA DENTRO DE LA MALLA DE GAVION.



ENFOSCADO DEL JARDIN VERTICAL CON CEMENTO BLANCO Y ARENA



INSTALACION DE REVESTIMIENTO DE MADERA EN PARED DE BLOQUE DE CEMENTO.



PARAMENTOS ACABADOS PIEDRA, ENFOSCADO Y MADERA.



INSTALACION DE PLANTAS TREPADORAS (PARRA VIRGEN) EN LOS PARAMENTOS DE CEMENTO.



JARDIN VERTICAL ACABADO.

3-ZONA JARDIN TARIMA





**REPLANTO Y CONSTRUCCION DE PERGOLA ,
CONSTRUCCION DE JARDINERAS DE TRAVIESAS , BANCO
Y MESA DE PIEDRA Y GAVION.**



INSTALACION DE MALLA (JARDIN VERTICAL ZONA TARIMA) FUENTE





SANEAMIENTO DE PARED DESCUBRIENDO EL LADRILLO QUE HABIA DETRÁS DEL ENFOSCADO VIEJO.



COLOCACION DE RASTRELES PARA INSTALACION DE TARIMA.





COLOCACION DE TARIMA



CONSTRUCCION DE JARDINERA PARA JARDIN VERTICAL



INSTALACION DE ESTRUCTURA DE JARDIN VERTICAL PARA COLOCAR JARDINERAS DE GERANIOS.



JARDIN ACABADO

4-ZONA BANCALES



ARREGLO DE PAREDES (ENCOFRADO Y VERTIDO DE HORMIGON)




APERTURA DE HOYOS PARA PLANTACION DE ARBUSTOS Y VIVACES



PLANTACION DE ARBUSTOS.



INSTALACION DE RAMPA DE MADERA ACESSO A ZONA DE BANCALES.



**ARREGLO DE ZONA DE ACCESO DESDE LOS BANCALES A JARDIN INFERIOR :
RETIRADA DEL ENFOCADO VIEJO, DEJANDO EL LADRILLO ORIGINAL VISTO Y
CONSTRUCCION DE BANCO – JARDINERA DE MADERA.**

Trabajo en el Departamento Ciudadanía y Derechos Sociales en Plaza del Pilar



CONSTRUCCION DE LA ESTRUCTURA DEL JARDIN (2 ZONAS) EN LAS INSTALACIONES DE LA ESCUELA TALLER.



TRASLADO DE LA ESTRUCTURA AL LUGAR DE LA OBRA (PLAZA DEL PILAR)



REPLANTEO E INSTALACION DE JARDINERAS INSERTADAS DENTRO DE LA ESTRUCTURA (COLINA)





INSTALACION DE CESPED ARTIFICIAL EN EL SUELO, FUERA DE LA ESTRUCTURA DE COLINA.



INSTALACION DE ESTRUCTURA FABRICADA EN LA ESCUELA TALLER





**COLOCACION DE CESPED ARTIFICIAL EN LA ESTRUCTURA Y PLANTAS (ARBOLES ,
PLANTA VIVAZ Y TEMPORADA.)**



JARDIN TERMINADO EN PLAZA DL PILAR



JARDÍN TERMINADO CATIM