

	Aragón			España			Fecha del dato	
	Último dato	Variación sobre periodo anterior %	Variación interanual %	Último dato	Variación sobre periodo anterior %	Variación interanual %		
PRODUCCIÓN Y DEMANDA								
✓ PIB a precios de mercado (%)			0,5	2,4		0,5	2,2	II T 2023
Índice de producción industrial (Base 2015)	115,5	-2,2		5,5	107,4	-3,9	-1,8	jul / 2023
Indicador del clima industrial ⁽¹⁾	-5,8	5,6		2,0	-6,6	2,8	-1,0	ago / 2023
Utilización de la capacidad productiva (%) ⁽¹⁾	77,2	1,6		1,4	76,2	-0,1	-2,7	III T 2023
✓ Visados dirección de obra (viviendas)	198	-34,9		17,2	12.676	5,9	10,2	jul / 2023
✓ Índice de comercio al por menor deflactado	100,1	-5,0		4,4	111,0	-7,2	7,0	ago / 2023
Matriculación de vehículos de carga	400	-24,2		62,6	18.285	-10,7	29,8	jul / 2023
Matriculación de turismos	1.606	-23,6		3,8	89.339	-18,2	7,7	jul / 2023
✓ Pernoctaciones en establecimientos hoteleros	702.806	21,0		-2,6	46.669.159	8,1	1,2	ago / 2023
MERCADO DE TRABAJO								
EPA								
Ocupados (miles)	594,6	0,6		1,2	21.056,7	3,0	2,9	II T 2023
Población activa (miles)	650,5	0,2		0,8	23.819,2	1,0	1,8	II T 2023
Tasa de paro ⁽¹⁾	8,59	-0,4		-0,4	11,60	-1,7	-0,9	II T 2023
Tasa de actividad 16-64 años ⁽¹⁾	77,86	0,2		-0,1	75,84	0,6	0,4	II T 2023
Hogares con todos activos parados (miles)	17,8	-18,3		-4,8	916,0	-13,2	-7,5	II T 2023
✓ Paro registrado	52.185	-1,5		-10,6	2.722.468	0,7	-7,5	sep / 2023
✓ Afiliados a la Seguridad Social	604.107	-0,7		2,5	20.724.796	0,1	2,7	sep / 2023
PRECIOS Y SALARIOS								
Índice de precios de consumo (Base 2021)	113,2	0,5		2,1	113,1	0,5	2,6	ago / 2023
Inflación subyacente	112,1	0,3		5,8	112,4	0,3	6,1	ago / 2023
✓ Coste laboral medio por trabajador y mes	2.945,3	8,8		4,8	3.037,5	4,8	5,8	II T 2023
✓ Valor tasado de la vivienda libre (euros / m ²)	1.285,9	1,0		0,9	1.793,2	0,3	3,0	II T 2023
✓ Precio del petróleo Brent (\$/barril)					94,8	9,1	0,3	sep / 2023

	Aragón		España		Fecha del dato		
	Último dato	Variación sobre periodo anterior %	Variación interanual %	Último dato		Variación sobre periodo anterior %	
COMERCIO DE MERCANCÍAS CON EL EXTRANJERO							
✓ Importaciones e introducciones (miles euros)	1.966.664	27,9	62,8	35.348.415	-2,7	-8,4	jul / 2023
✓ Exportaciones y expediciones (miles euros)	1.739.978	12,0	24,9	30.445.861	-10,4	-5,0	jul / 2023
FINANCIEROS Y MONETARIOS							
✓ Tipo interés a corto ⁽¹⁾ (Euribor a 1 año)				4,149	0,08	1,92	sep / 2023
✓ Tipo interés a largo ⁽¹⁾ (Deuda del Estado a 10 años)				3,721	0,13	0,77	sep / 2023
✓ Tipo cambio dólar USA/Euro ⁽¹⁾				1,068	-0,02	0,08	sep / 2023

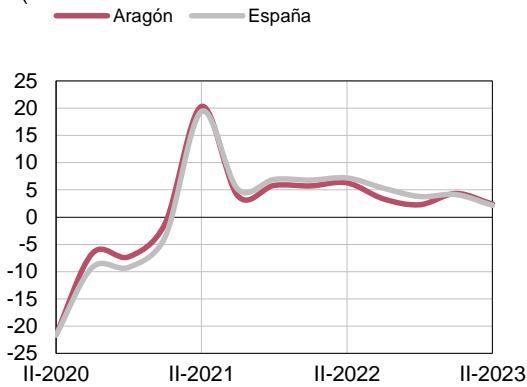
✓ Los datos relativos a estas variables han sido actualizados.

(1) Las variaciones están expresadas en puntos porcentuales.

PRODUCCIÓN Y DEMANDA

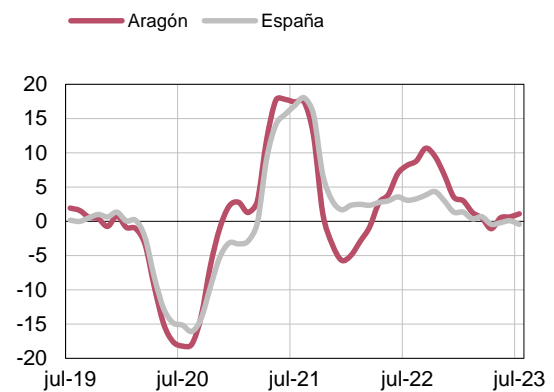
PIB

(Variación interanual en %)



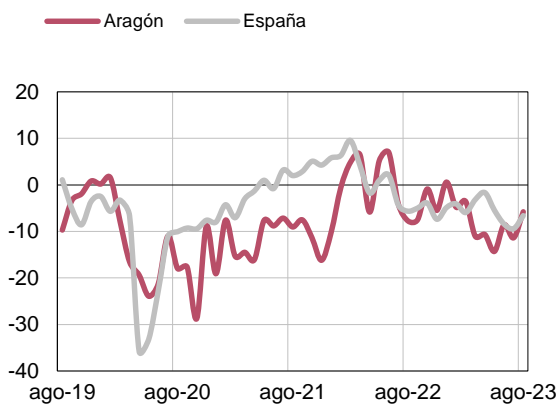
Producción Industrial

(Variación interanual suavizada en %)

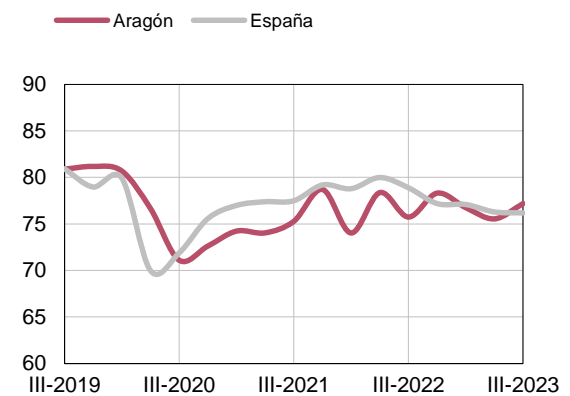


Clima Industrial

(saldo)

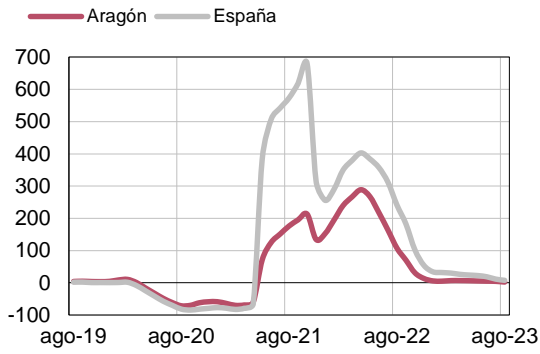


Grado de utilización de la capacidad productiva (%)

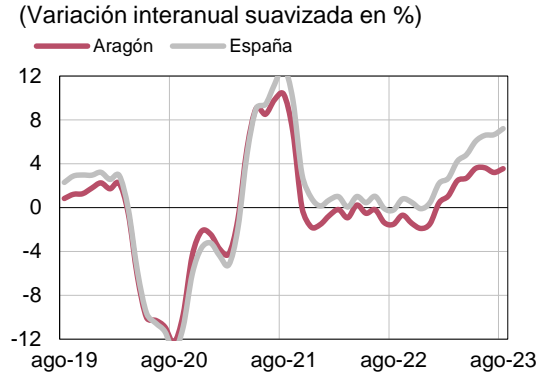


PRODUCCIÓN Y DEMANDA

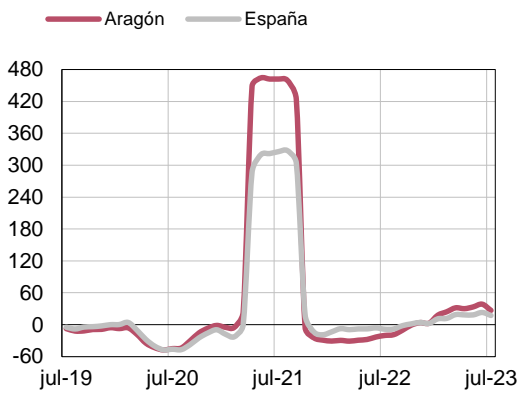
Pernoctaciones hoteleras
(Variación interanual suavizada en %)



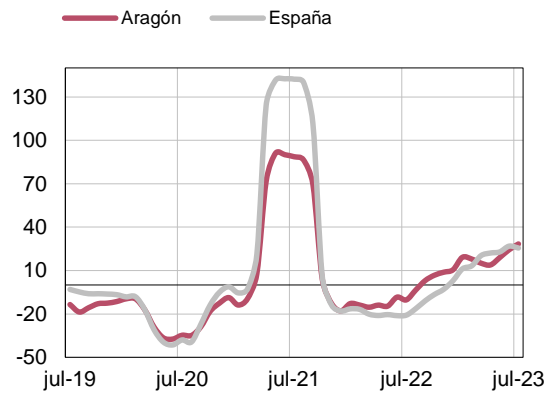
Índice comercio al por menor general deflactado
(Variación interanual suavizada en %)



Matriculación de turismos
(Variación interanual suavizada en %)



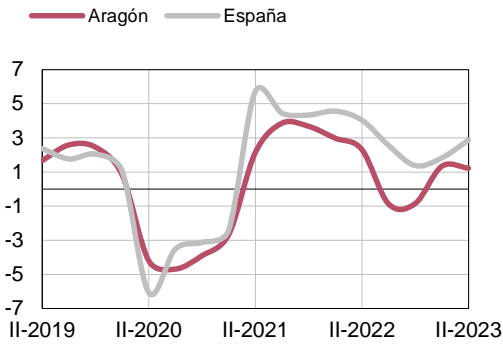
Matriculación de vehículos de carga
(Variación interanual suavizada en %)



MERCADO DE TRABAJO

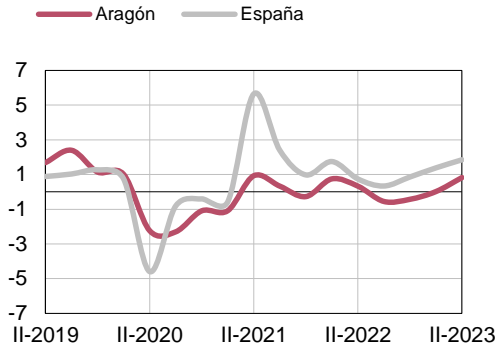
Ocupados

(Variación interanual en %)



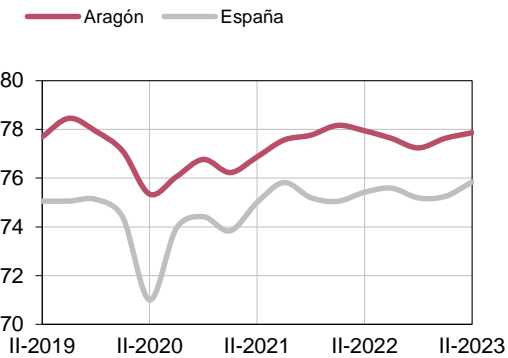
Activos

(Variación interanual en %)



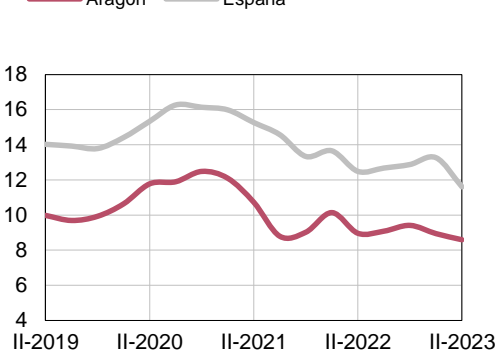
Tasa de actividad 16-64 años

(% de activos/ población 16-64 años)



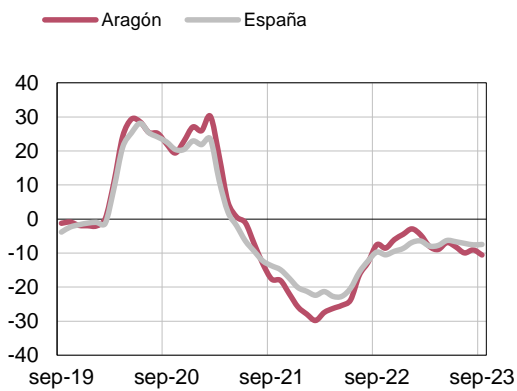
Tasa de paro

(% de la población activa)



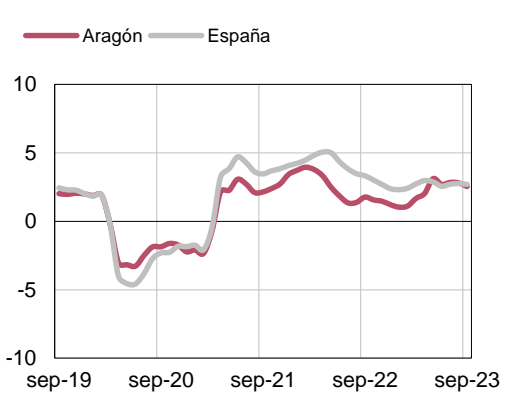
Paro registrado. SEPE

(Variación interanual en %)



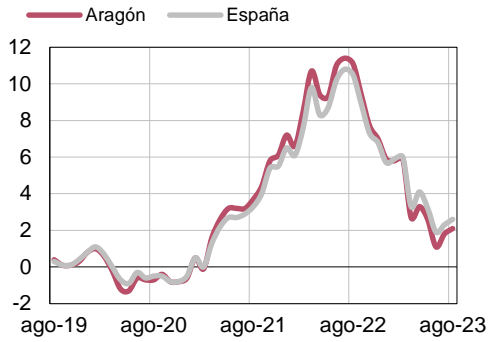
Afiliados a la Seguridad Social

(Variación interanual en %)

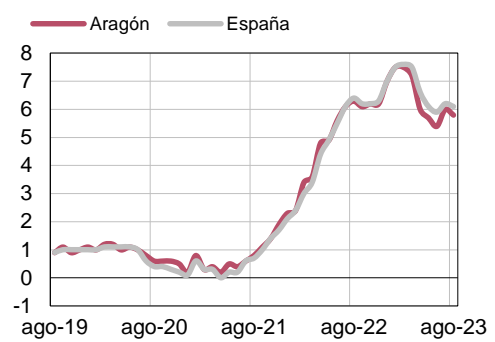


PRECIOS Y SALARIOS

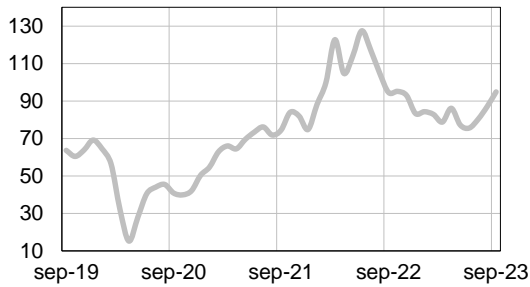
Índice de Precios de Consumo
(Variación interanual en %)



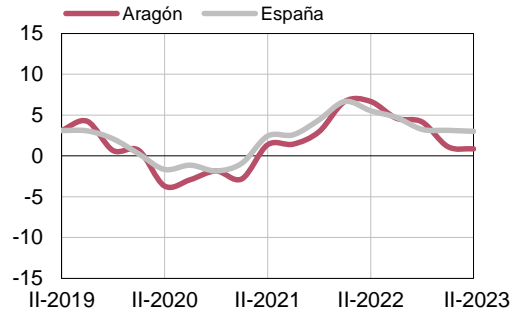
Inflación subyacente
(Variación interanual en %)



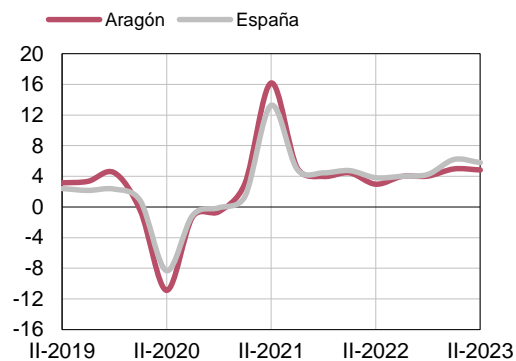
Precio petróleo Brent
(\$/barril)



Valor tasado de vivienda libre
(Variación interanual en %)

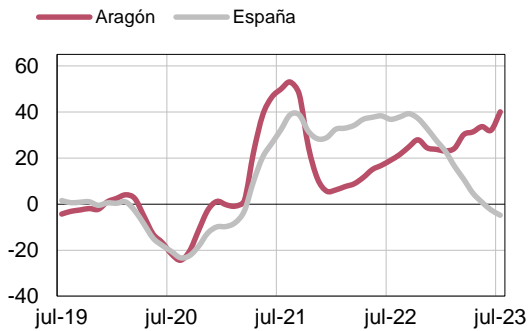


Coste laboral medio por trabajador y mes
(Variación interanual en %)

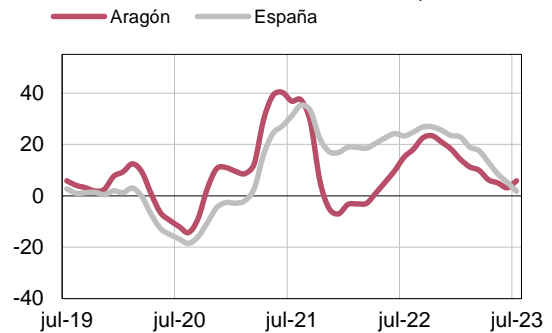


COMERCIO DE MERCANCIAS CON EL EXTRANJERO

Importaciones e introducciones
(Variación interanual suavizada en %)

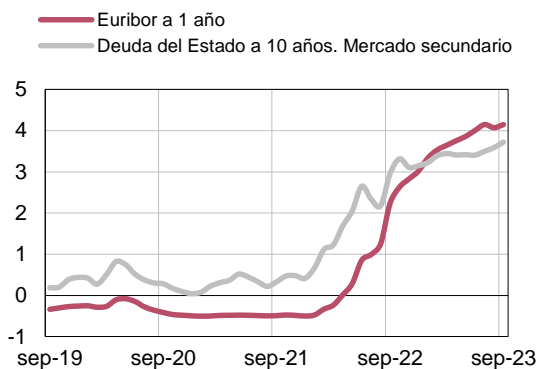


Exportaciones y expediciones
(Variación interanual suavizada en %)

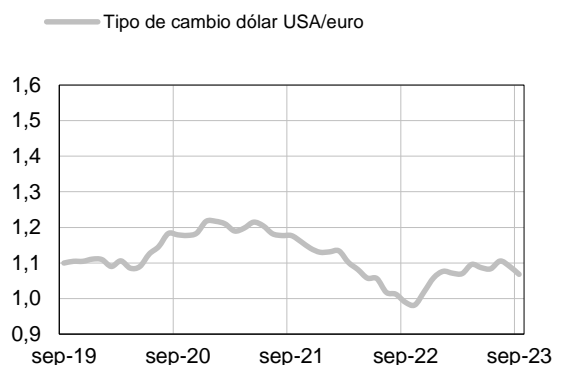


FINANCIEROS Y MONETARIOS

Tipos de interés a corto y a largo



Tipo de cambio dólar/euro



Más información