

Índice de precios de consumo. Base 2021.

Agosto de 2023

La tasa de variación anual del IPC en Aragón en agosto de 2023 es del 2,1%, mientras que a nivel nacional es del 2,6%.

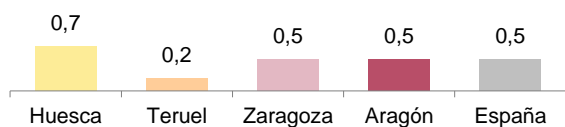
La tasa de variación mensual en Aragón ha sido 0,5%, igual que en España.

Índice general de precios de consumo y tasas de variación.

	Huesca	Teruel	Zaragoza	Aragón	España
Índice general	114,0	113,8	112,9	113,2	113,1
% Variación sobre mes anterior	0,7	0,2	0,5	0,5	0,5
% Variación sobre mismo mes año anterior	2,3	2,4	2,0	2,1	2,6

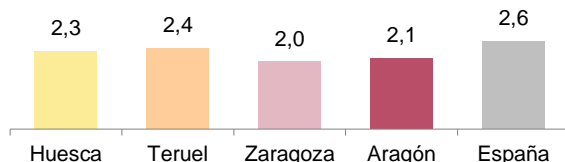
Tasas de variación mensual.

Unidad: porcentaje



Tasas de variación interanual.

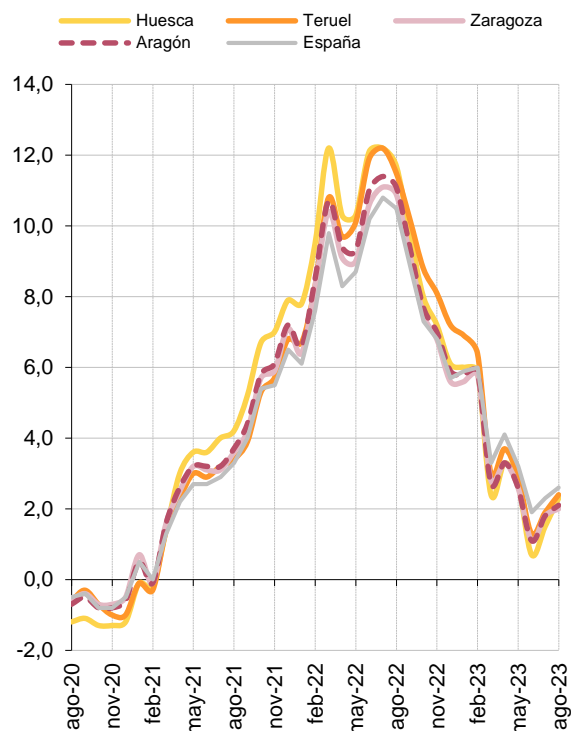
Unidad: porcentaje



Evolución del IPC.

Tasas de variación interanual.

Unidad: porcentaje



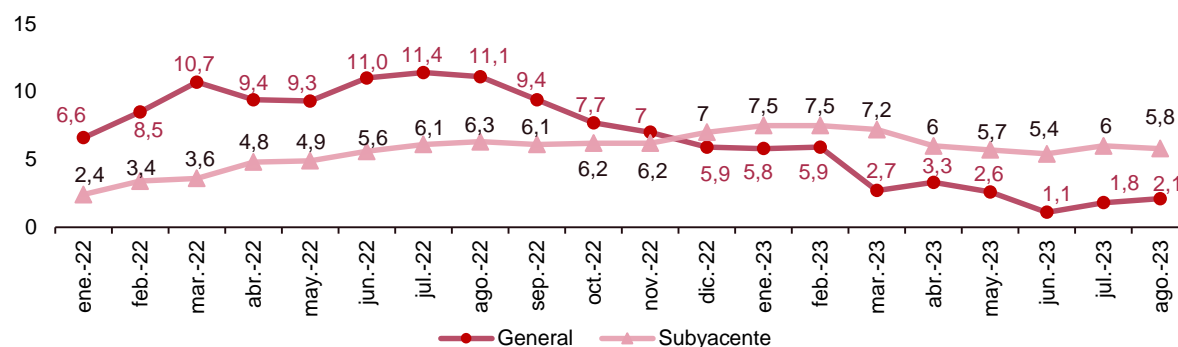
Índice de precios de consumo. Base 2021.

Agosto de 2023

La tasa de variación anual en Aragón de la inflación subyacente (índice general sin alimentos no elaborados ni productos energéticos) se sitúa en el 5,8%, 3,7 puntos superior al IPC general (2,1%).

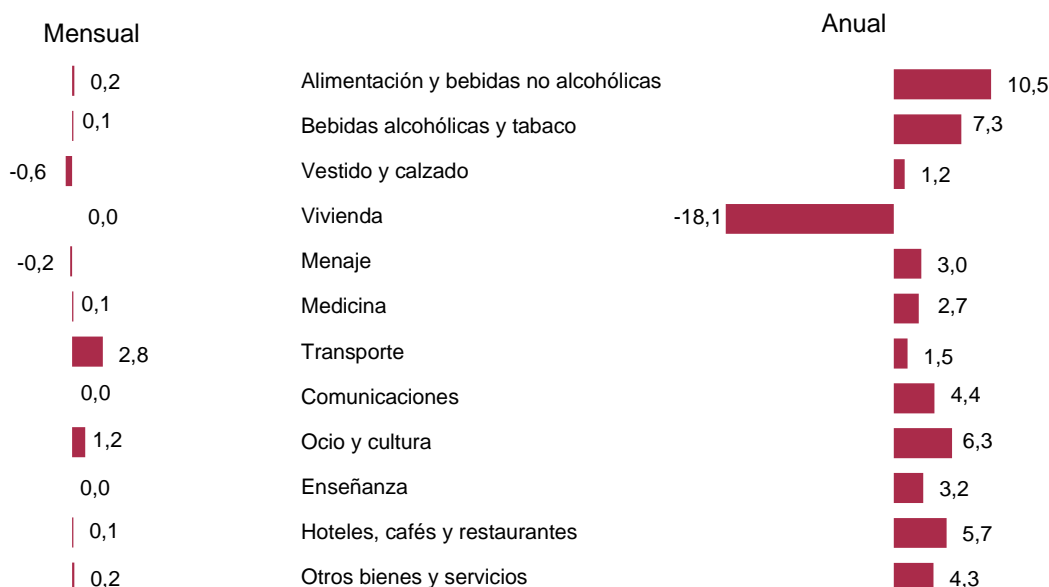
Tasas de variación interanual. Índice General y Subyacente. Aragón.

Unidad: porcentaje



Tasas de variación por grupos. Aragón.

Unidad: porcentaje



Fuente: IAEST según Índices de precios de consumo. INE.

Más información

Twitter @IAEST

Suscripciones públicas del Gobierno de Aragón

Instituto Aragonés de Estadística / Coyuntura económica de Aragón

Instituto Aragonés de Estadística / Precios / Índice de precios de consumo (IPC)