

Indicador de clima industrial.

Septiembre de 2023

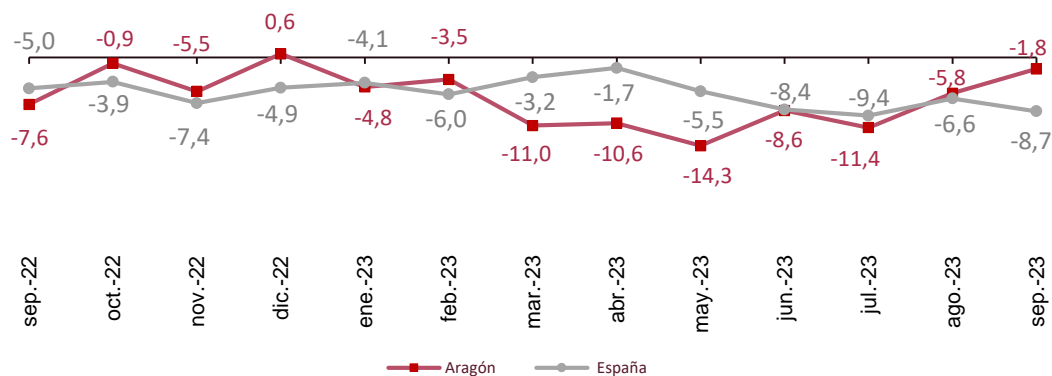
El Indicador de clima industrial (ICI) de Aragón en septiembre de 2023 se sitúa, corregidos los resultados de efectos estacionales y de calendario, en un valor de -1,8 puntos, lo que supone un aumento de 3,9 puntos con respecto al mes anterior.

Indicador de clima industrial de Aragón: general y componentes. Datos desestacionalizados.

	Saldo	Variación mensual	Variación anual
Indicador de clima industrial	-1,8	3,9	5,8
Cartera de pedidos	-16,9	0,2	-22,7
Existencias de productos terminados	-1,8	-8,1	-20,6
Expectativas de producción	9,6	3,5	19,4

Indicador de clima industrial. Aragón y España. Datos desestacionalizados.

Unidad: saldo



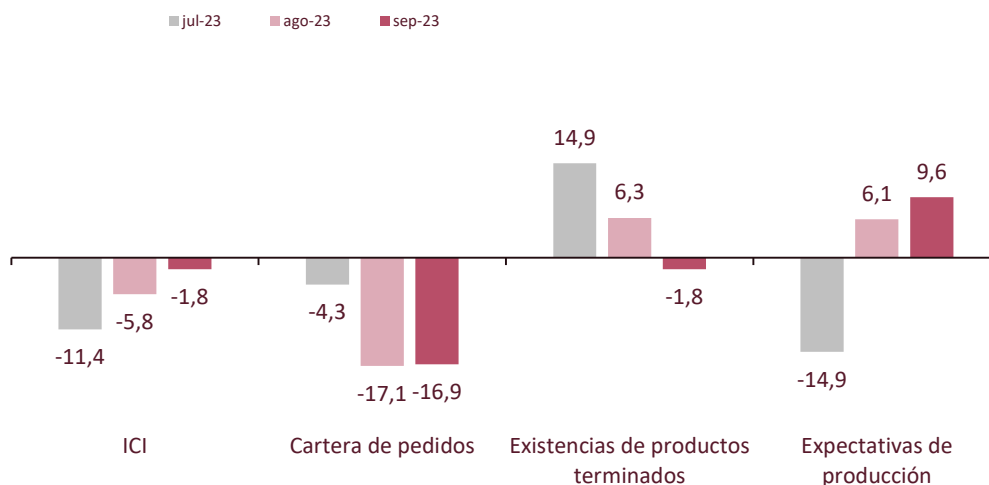
Indicador de clima industrial.

Septiembre de 2023

El valor del ICI de Aragón (-1,8) en septiembre de 2023 es consecuencia del comportamiento favorable de las existencias de productos terminados (-1,8) y de las expectativas de producción (9,6). Por el contrario, la cartera de pedidos muestra un efecto desfavorable (-16,9).

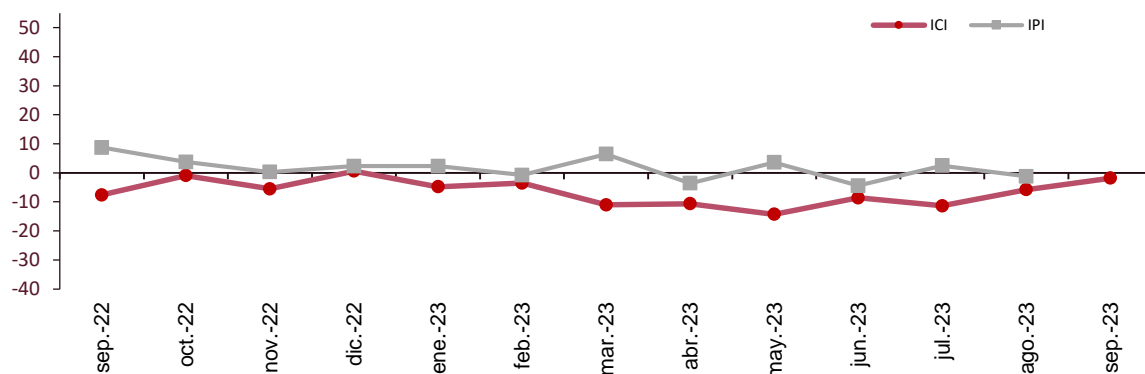
Indicador de clima industrial de Aragón: general y componentes. Datos desestacionalizados.

Unidad: saldo



Indicador de clima industrial y tasa de variación interanual del Índice de producción industrial desestacionalizados. Aragón.

Unidades: ICI en saldo e IPI en porcentaje



Fuente: IAEST.

Más información

[Twitter @IAEST](#)

[Suscripciones públicas del Gobierno de Aragón](#)

[Instituto Aragonés de Estadística / Coyuntura económica de Aragón](#)

[Instituto Aragonés de Estadística / Agricultura, industria y construcción / Índices e indicadores industriales](#)