

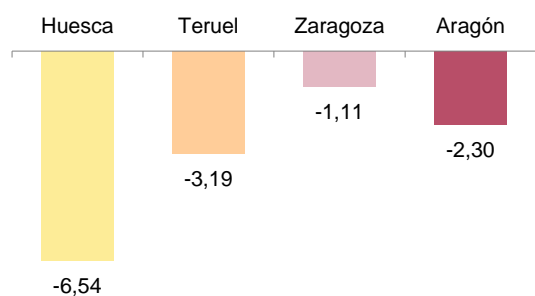
El número de afiliaciones en alta a la Seguridad Social en Aragón a fecha 31 de agosto de 2023 ha sido de 594.516 lo que supone 10.917 afiliaciones más que en agosto de 2022, un 1,87% de crecimiento en tasa de variación interanual. Los autónomos han perdido 945 afiliaciones en dicho periodo.

Afiliaciones en alta a la Seguridad Social y tasas de variación.

	Huesca	Teruel	Zaragoza	Aragón
Total de afiliaciones en alta	104.249	56.324	433.943	594.516
Variación mensual (%)	-6,54	-3,19	-1,11	-2,30
Variación interanual (%)	2,18	0,55	1,97	1,87

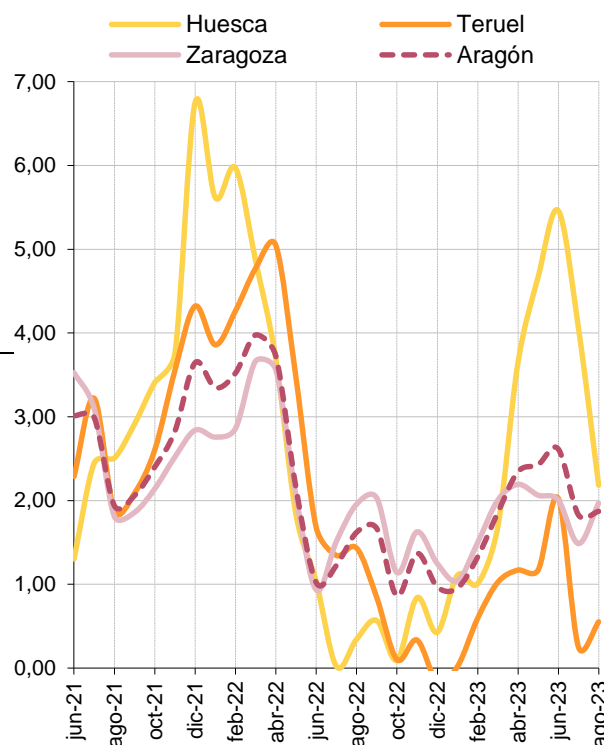
Tasas de variación mensual.

Unidad: porcentaje



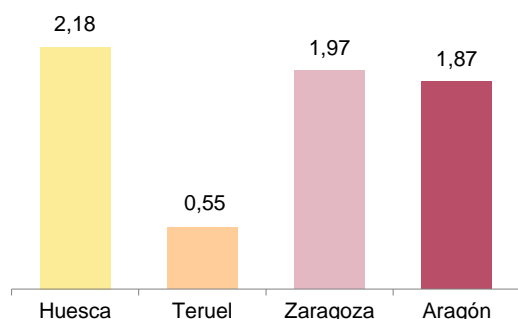
Tasas de variación interanual. Evolución.

Unidad: porcentaje



Tasas de variación interanual.

Unidad: porcentaje



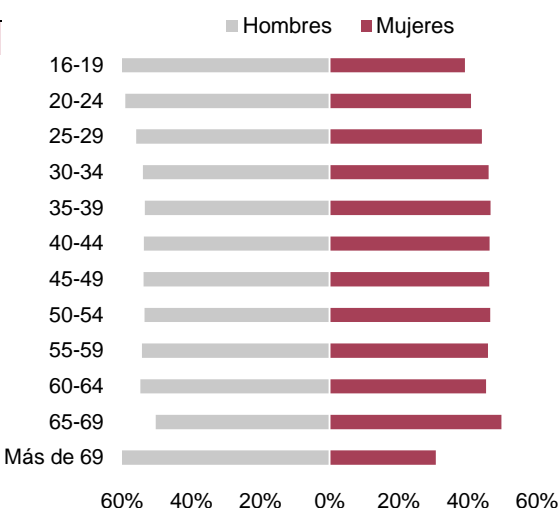
Afiliaciones por régimen de cotización y sexo. Aragón.

Régimen	Total	Hombres	Mujeres
Total	594.516	323.366	271.150
General	495.481	259.286	236.195
Minería	12	11	1
Autónomos	99.023	64.069	34.954

Afiliaciones por edad y sexo. Aragón.

Unidad: afiliación

Edad	Total	Hombres	Mujeres
Total	594.516	323.366	271.150
16-19	6.666	4.057	2.609
20-24	31.726	18.747	12.979
25-29	46.738	26.136	20.602
30-34	54.106	29.196	24.910
35-39	63.266	33.813	29.453
40-44	78.847	42.326	36.521
45-49	92.298	49.641	42.657
50-54	85.087	45.571	39.516
55-59	74.066	40.162	33.904
60-64	51.518	28.184	23.334
65-69	8.054	4.050	4.004
> 69	2.134	1.478	656
No consta	10	5	5



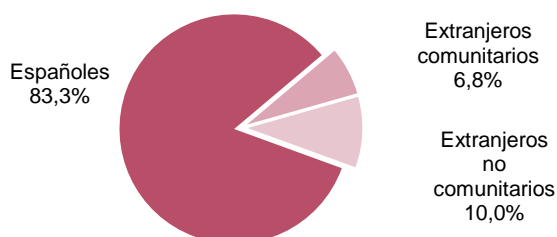
Autónomos por sector y sexo. Aragón.

Unidad: afiliación

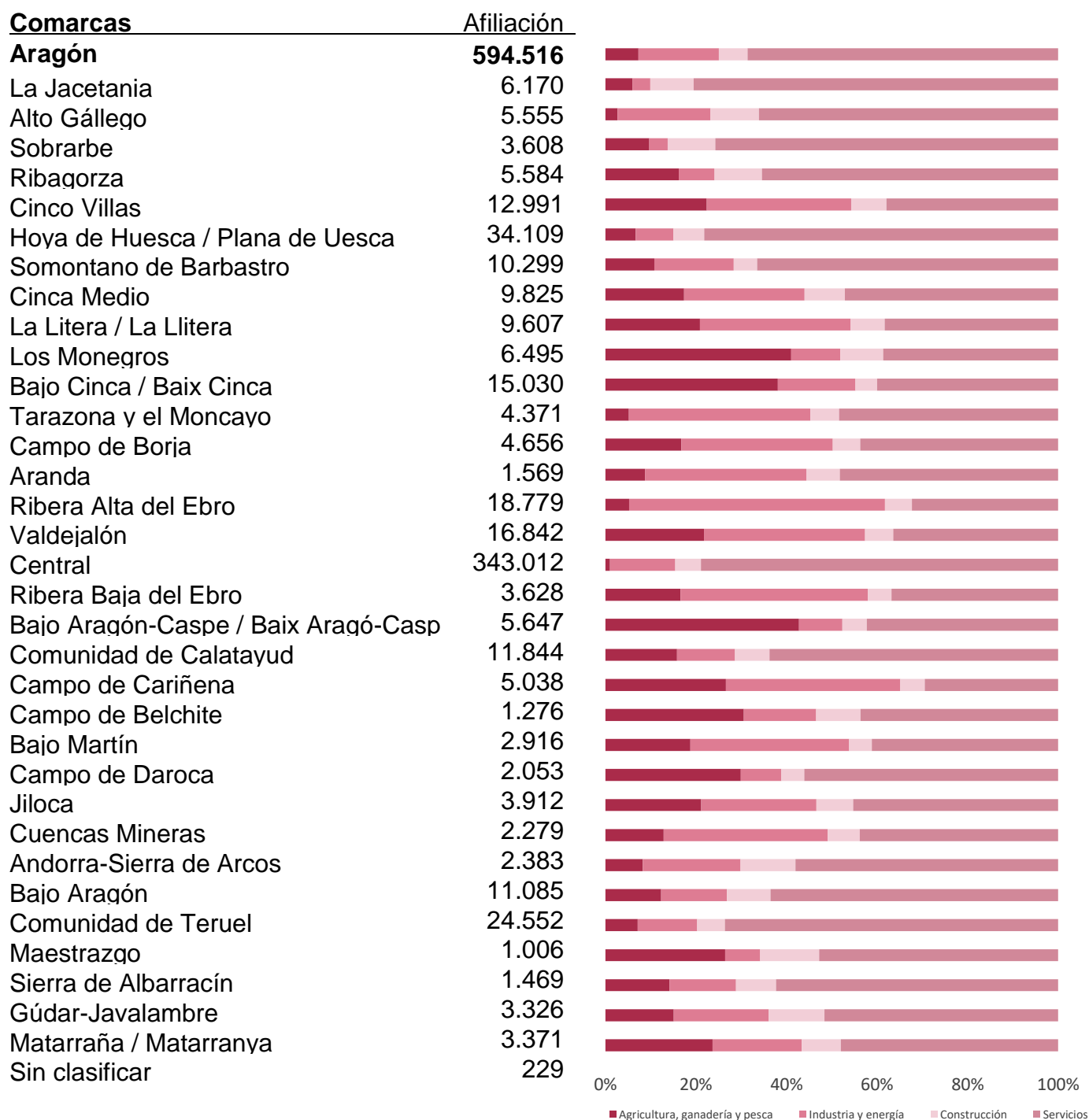
Sector de actividad	Total	Hombres	Mujeres
Total	99.023	64.069	34.954
Agricultura, ganadería y pesca	17.912	13.499	4.413
Industria y energía	6.233	4.434	1.799
Construcción	11.577	10.401	1.176
Servicios	63.301	35.735	27.566

Afiliaciones por nacionalidad. Aragón.

Unidad: porcentaje



Afiliaciones por sectores de actividad. Aragón y comarcas.



Fuente: IAEST según datos de la Tesorería General Seguridad Social.

Más información

Twitter @IAEST

Suscripciones públicas del Gobierno de Aragón

Instituto Aragonés de Estadística / Coyuntura económica de Aragón

Instituto Aragonés de Estadística / Trabajo, salarios y relaciones laborales / Afiliaciones en alta a la Seguridad Social