

	Aragón		España		Fecha del dato		
	Último dato	Variación sobre periodo anterior %	Variación interanual %	Último dato		Variación sobre periodo anterior %	
PRODUCCIÓN Y DEMANDA							
✓ PIB a precios de mercado (%)		0,9	4,2		0,4	1,8	IT 23; IIT 23
Índice de producción industrial (Base 2015)	125,1	27,0	5,8	113,0	16,2	0,2	may / 2023
Indicador del clima industrial ⁽¹⁾	-9,5	4,9	-15,6	-8,3	-2,9	-10,5	jun / 2023
Utilización de la capacidad productiva (%) ⁽¹⁾	75,6	-1,2	-2,8	76,3	-0,8	-3,7	II T 2023
✓ Visados dirección de obra (viviendas)	417	-38,9	15,8	12.059	23,8	19,2	may / 2023
✓ Índice de comercio al por menor deflactado	107,5	2,4	5,9	114,0	2,8	8,4	jun / 2023
✓ Matriculación de vehículos de carga	528	13,1	51,3	20.475	18,6	39,9	jun / 2023
✓ Matriculación de turismos	2.101	10,0	21,7	109.217	9,2	11,5	jun / 2023
✓ Pernoctaciones en establecimientos hoteleros	459.903	12,7	2,2	36.258.333	11,9	3,3	jun / 2023
MERCADO DE TRABAJO							
EPA							
✓ Ocupados (miles)	594,6	0,6	1,2	21.056,7	3,0	2,9	II T 2023
✓ Población activa (miles)	650,5	0,2	0,8	23.819,2	1,0	1,8	II T 2023
✓ Tasa de paro ⁽¹⁾	8,59	-0,4	-0,4	11,60	-1,7	-0,9	II T 2023
✓ Tasa de actividad 16-64 años ⁽¹⁾	77,86	0,2	-0,1	75,84	0,6	0,4	II T 2023
✓ Hogares con todos activos parados (miles)	17,8	-18,3	-4,8	916,0	-13,2	-7,5	II T 2023
✓ Paro registrado	52.814	-0,1	-10,0	2.677.874	-0,4	-7,1	jul / 2023
✓ Afiliados a la Seguridad Social	614.657	0,0	2,8	20.891.885	0,1	2,7	jul / 2023
PRECIOS Y SALARIOS							
Índice de precios de consumo (Base 2021)	112,2	0,5	1,1	112,4	0,6	1,9	jun / 2023
Inflación subyacente	111,6	0,5	5,4	112,1	0,5	5,9	jun / 2023
Coste laboral medio por trabajador y mes	2.707,7	-7,3	5,0	2.897,9	-3,3	6,2	I T 2023
Valor tasado de la vivienda libre (euros / m ²)	1.273,6	-1,3	1,1	1.788,4	2,2	3,1	I T 2023
✓ Precio del petróleo Brent (\$/barril)				80,2	6,3	-31,5	jul / 2023

	Aragón		España		Fecha del dato		
	Último dato	Variación sobre periodo anterior %	Variación interanual %	Último dato		Variación sobre periodo anterior %	
COMERCIO DE MERCANCÍAS CON EL EXTRANJERO							
✓ Importaciones e introducciones (miles euros)	1.634.731	11,7	26,4	37.053.847	9,9	-6,9	may / 2023
✓ Exportaciones y expediciones (miles euros)	1.476.290	24,0	0,9	33.942.407	15,7	-3,1	may / 2023
FINANCIEROS Y MONETARIOS							
✓ Tipo interés a corto ⁽¹⁾ (Euribor a 1 año)				4,149	0,14	3,16	jul / 2023
✓ Tipo interés a largo ⁽¹⁾ (Deuda del Estado a 10 años)				3,498	0,09	1,16	jul / 2023
✓ Tipo cambio dólar USA/Euro ⁽¹⁾				1,106	0,02	0,09	jul / 2023

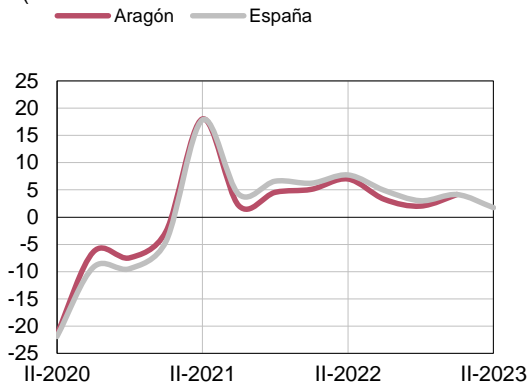
✓ Los datos relativos a estas variables han sido actualizados.

(1) Las variaciones están expresadas en puntos porcentuales.

PRODUCCIÓN Y DEMANDA

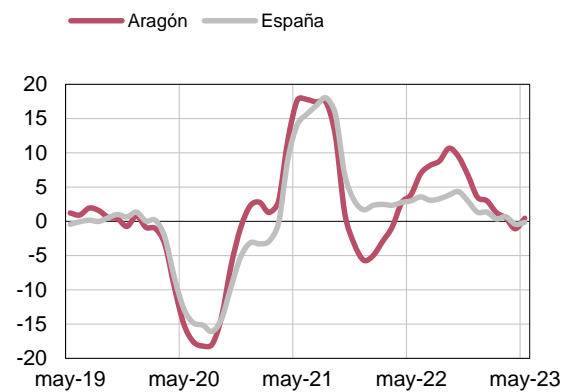
PIB

(Variación interanual en %)



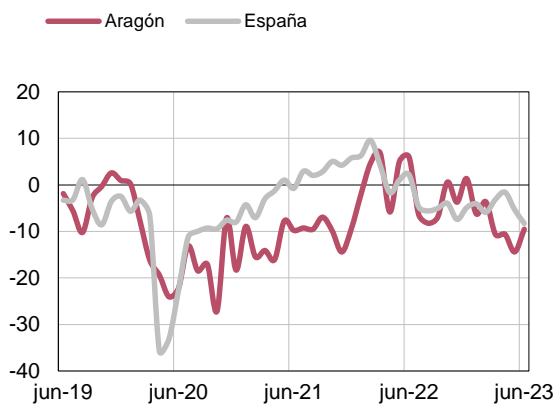
Producción Industrial

(Variación interanual suavizada en %)



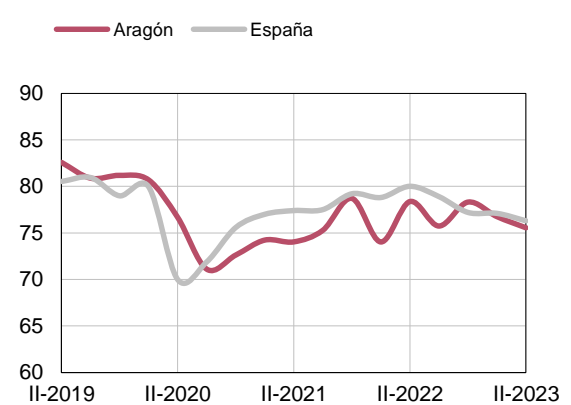
Clima Industrial

(saldo)



Grado de utilización de la capacidad productiva (%)

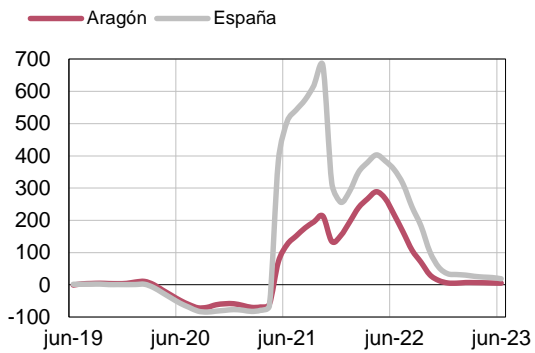
(%)



PRODUCCIÓN Y DEMANDA

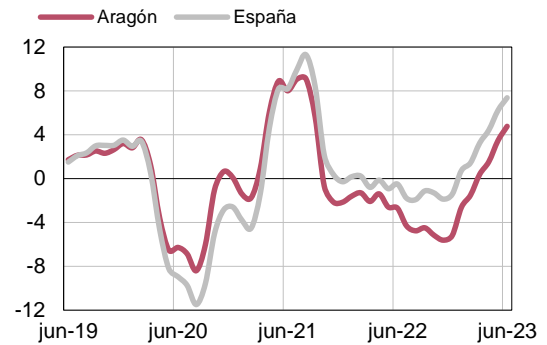
Pernoctaciones hoteleras

(Variación interanual suavizada en %)



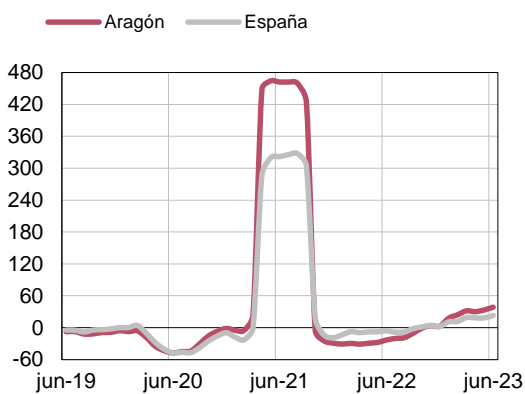
Índice comercio al por menor general sin estaciones de servicio deflactado

(Variación interanual suavizada en %)



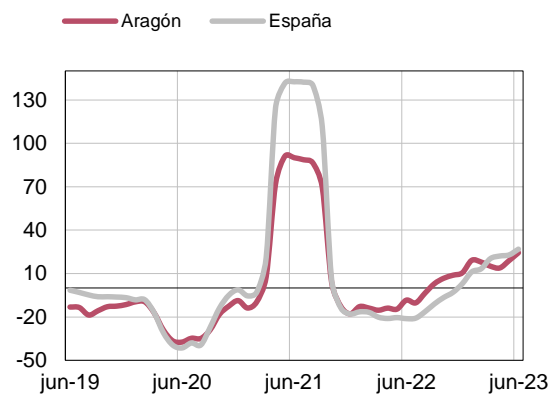
Matriculación de turismos

(Variación interanual suavizada en %)



Matriculación de vehículos de carga

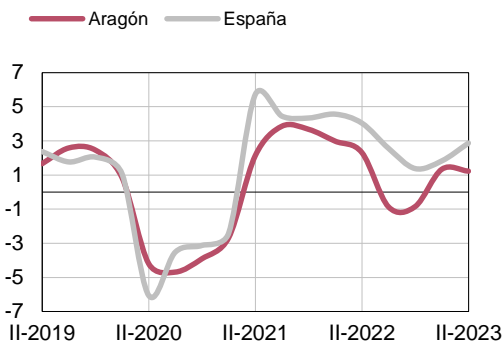
(Variación interanual suavizada en %)



MERCADO DE TRABAJO

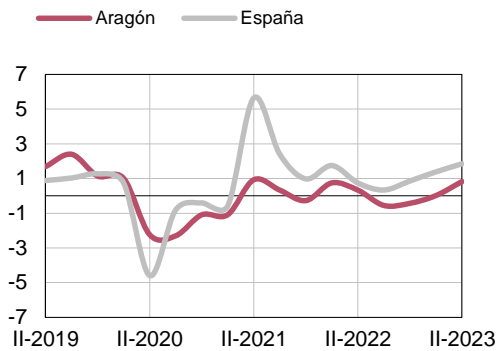
Ocupados

(Variación interanual en %)



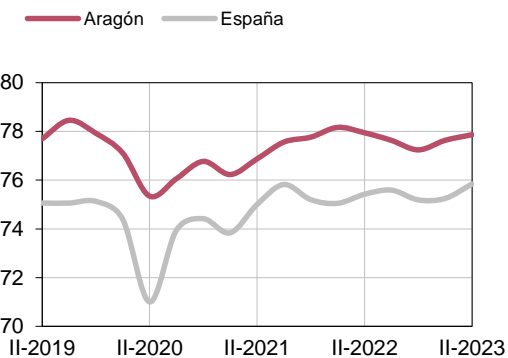
Activos

(Variación interanual en %)



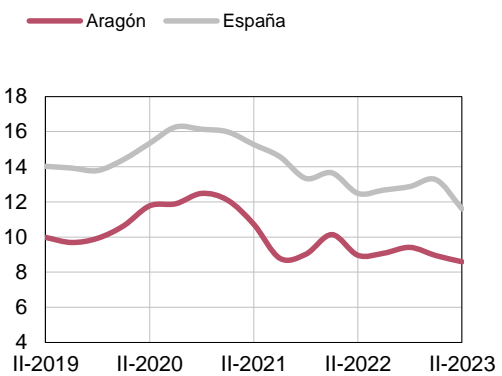
Tasa de actividad 16-64 años

(% de activos/ población 16-64 años)



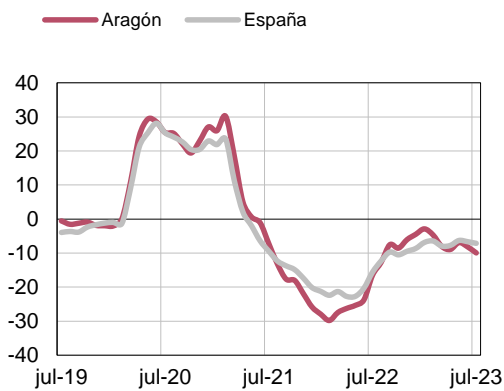
Tasa de paro

(% de la población activa)



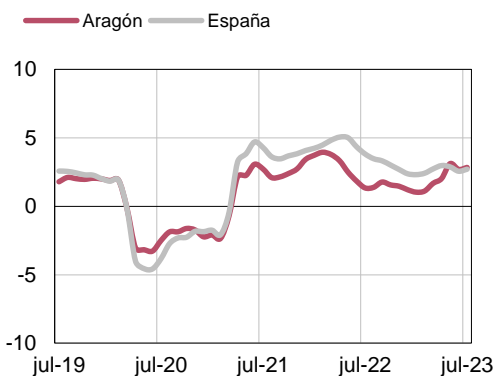
Paro registrado. SEPE

(Variación interanual en %)



Afiliados a la Seguridad Social

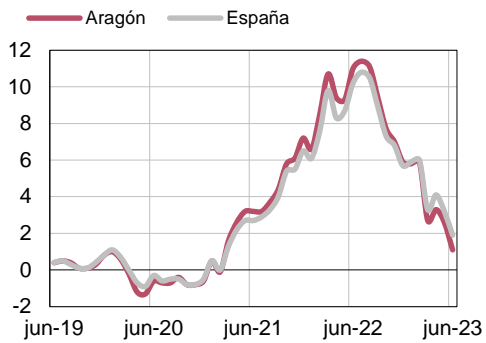
(Variación interanual en %)



PRECIOS Y SALARIOS

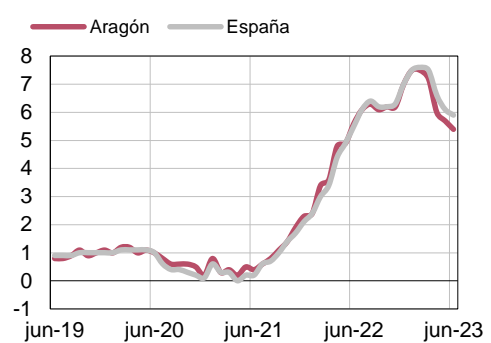
Índice de Precios de Consumo

(Variación interanual en %)



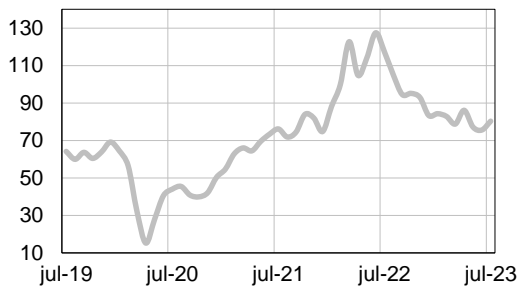
Inflación subyacente

(Variación interanual en %)



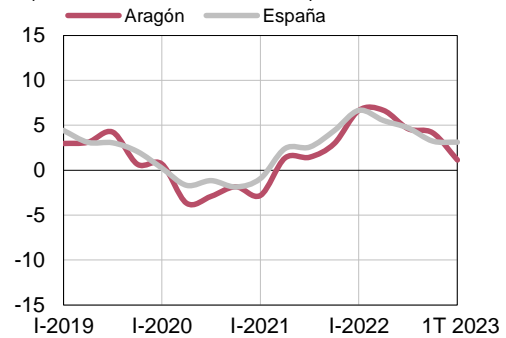
Precio petróleo Brent

(\$/barril)



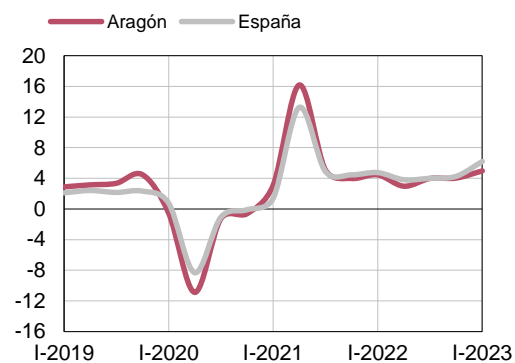
Valor tasado de vivienda libre

(Variación interanual en %)



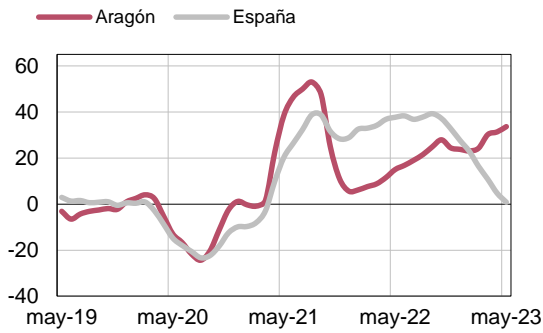
Coste laboral medio por trabajador y mes

(Variación interanual en %)

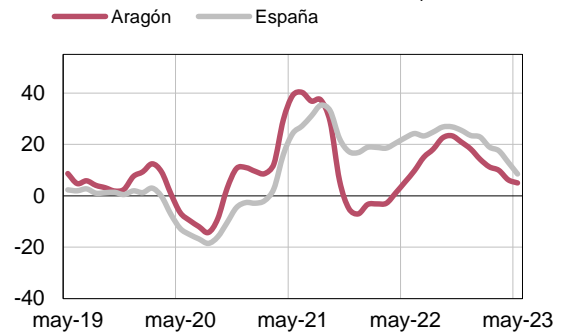


COMERCIO DE MERCANCIAS CON EL EXTRANJERO

Importaciones e introducciones
(Variación interanual suavizada en %)

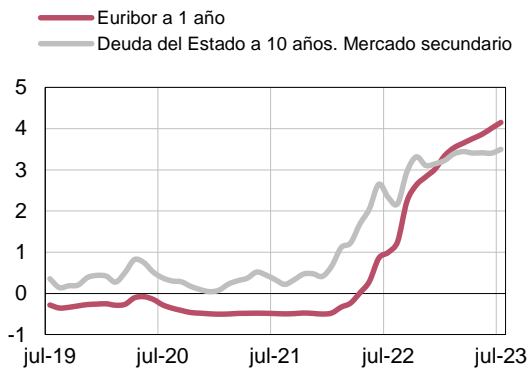


Exportaciones y expediciones
(Variación interanual suavizada en %)

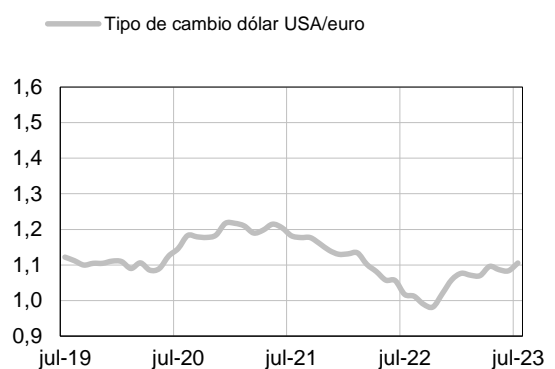


FINANCIEROS Y MONETARIOS

Tipos de interés a corto y a largo



Tipo de cambio dólar/euro



Más información