

Estadística de Nulidades, separaciones y divorcios. Año 2022

Las disoluciones matrimoniales en Aragón experimentan un aumento del 6,6% con respecto al año anterior, con un total de 2.245 disoluciones en el año 2022.

La fórmula de disolución escogida por los aragoneses, en el 96,8% de los casos es el divorcio; siendo este de mutuo acuerdo en el 82,2% de los casos

Nulidades, separaciones y divorcios según tipo de disolución. Año 2022.

Unidad: nº de disoluciones matrimoniales

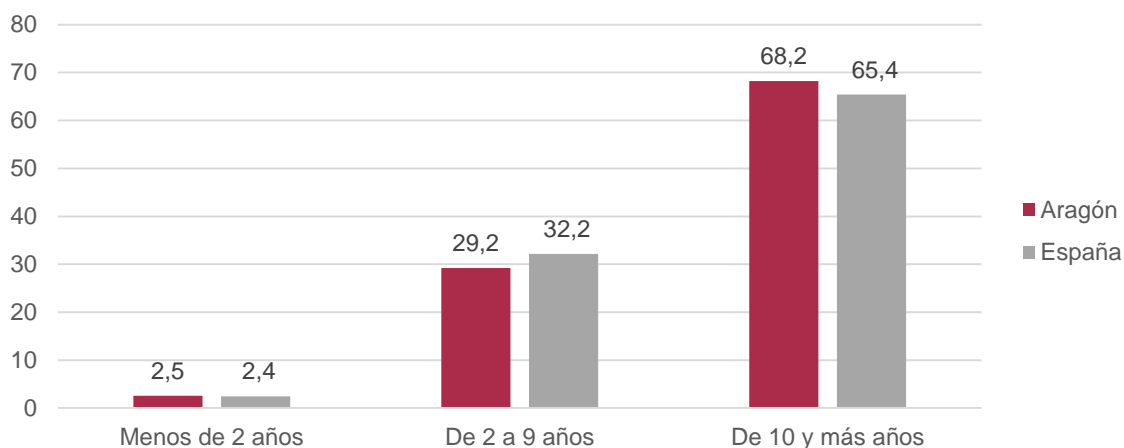
	Aragón	Huesca	Teruel	Zaragoza	España
Nulidad	0	0	0	0	39
Separación	72	16	5	51	3.210
Separación mutuo acuerdo	71	16	5	50	2.825
Separación contenciosa	1	0	0	1	385
Divorcio	2.173	339	167	1.667	81.302
Divorcio mutuo acuerdo	1.787	275	128	1.385	65.033
Divorcio contencioso	386	64	40	283	16.269

Nota: las sumas pueden no coincidir con el total debido a los errores de redondeo en las ponderaciones.

El 29,2% de las disoluciones matrimoniales en nuestra comunidad se produjeron entre los 2 y 9 años de matrimonio y el 68,2% después de 10 años.

Porcentaje de separaciones y divorcios según duración del matrimonio. Año 2022.

Unidad: %

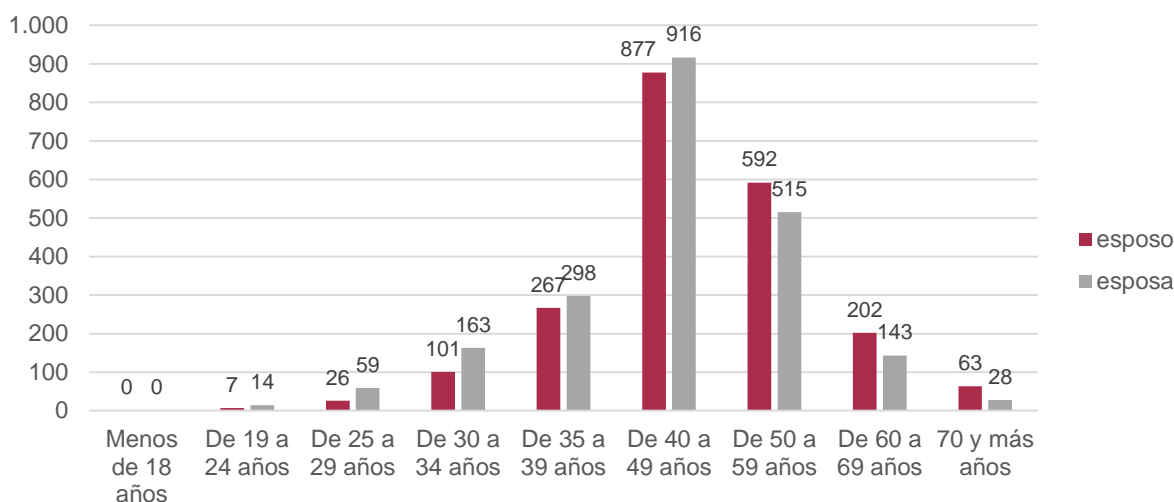


Estadística de Nulidades, separaciones y divorcios. Año 2022

El mayor número de divorcios en 2022 entre cónyuges de diferente sexo tuvo lugar en la franja de edad entre 40 y 49 años, tanto en hombres como en mujeres.

Número de divorcios según franja de edad de los cónyuges de distinto sexo. Aragón 2022.

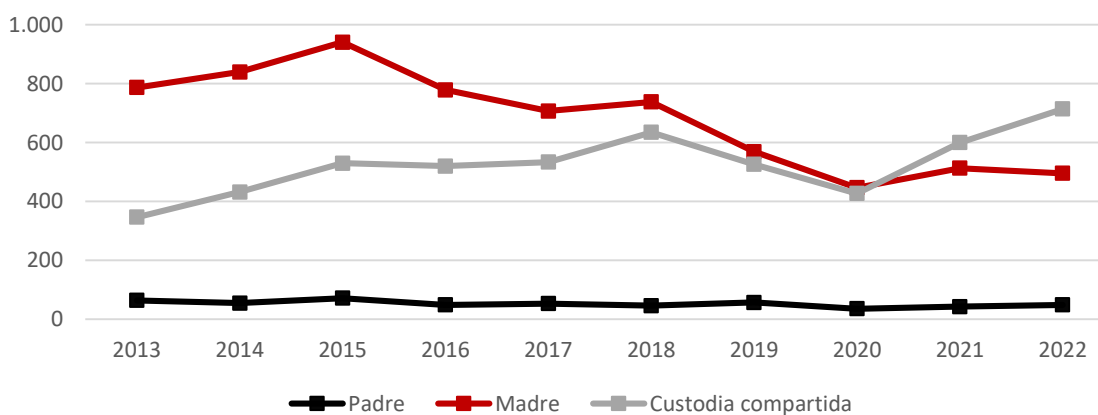
Unidad: nº de divorcios



En el 56,5 % de los casos de separación y divorcio entre cónyuges de diferente sexo la custodia de los hijos fue compartida.

Separaciones y divorcios según quien ejerce la custodia (cónyuges de diferente sexo).

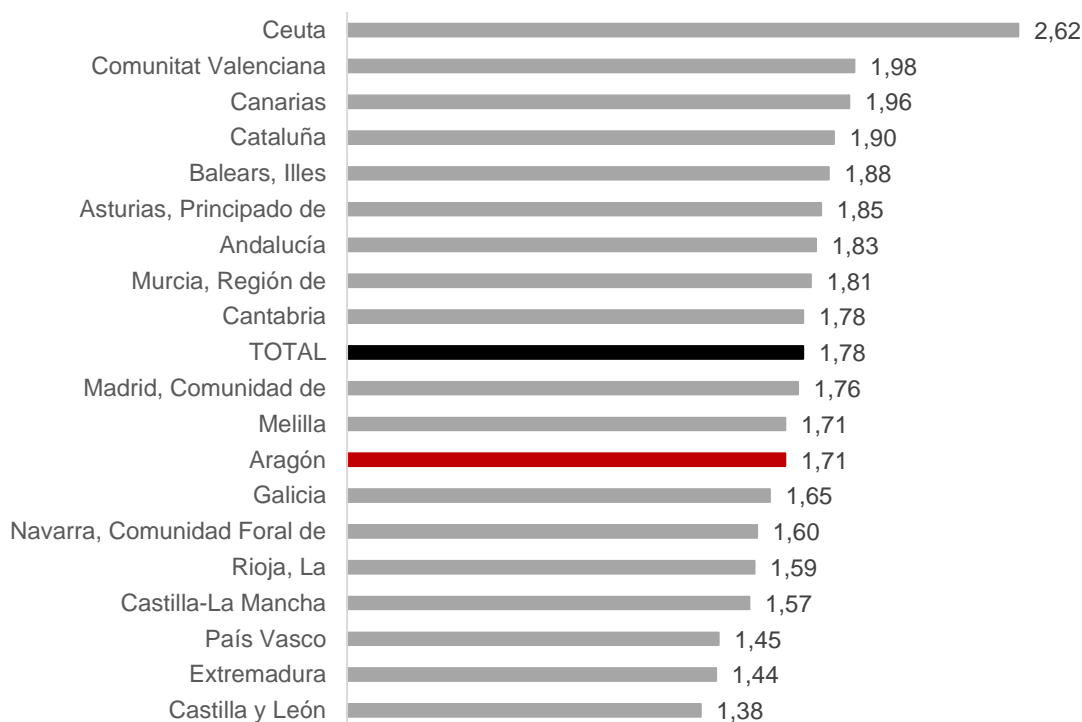
Unidad: Número



Estadística de Nulidades, separaciones y divorcios. Año 2022

Nulidades, separaciones y divorcios por comunidades y ciudades autónomas. Año 2022.¹

Unidad: Tasas por 1.000 habitantes.



¹ La adscripción de nulidades, separaciones y divorcios a una determinada comunidad autónoma se ha realizado en función de la localización del órgano judicial que dicta la resolución y no del lugar de residencia o de nacimiento de los cónyuges.

Fuente: INE. Estadística de nulidades, separaciones y divorcios.

Para más información:

Twitter@IAEST

Suscripciones públicas del Gobierno de Aragón

IAEST / Análisis Sociales, Cultura y Deporte/ Justicia y Seguridad Ciudadana

Este contenido está englobado en:

