

Contenido del Informe sobre la situación económica y social de Aragón en 2018

Panorama económico

1. CONTEXTO

- 1.1. Panorama internacional
- 1.2. Economía española

2. COYUNTURA ECONÓMICA ARAGONESA

- 2.1. Situación de la economía aragonesa
- 2.2. Principales indicadores económicos

3. SECTORES PRODUCTIVOS

- 3.1. Estructura empresarial aragonesa
- 3.2. Sector agrario
- 3.3. Sector industrial
- 3.4. Construcción
- 3.5. Sector servicios
 - 3.5.1. Datos globales del sector servicios
 - 3.5.2. Turismo
 - 3.5.3. Transporte y almacenamiento
 - 3.5.4. Intermediación financiera
 - 3.5.5. Comercio interior

4. SECTOR EXTERIOR

- 4.1. Evolución del sector
- 4.2. Análisis por tipo de bienes
- 4.3. Análisis por áreas geográficas
- 4.4. Inversiones españolas y extranjeras

5. SECTOR PÚBLICO

- 5.1. Dimensión económica del sector público
- 5.2. Administraciones públicas aragonesas

6. FACTORES DE CRECIMIENTO ECONÓMICO

- 6.1. Capital humano
- 6.2. Capital físico
- 6.3. Investigación, desarrollo e innovación tecnológica (I+D+i)
- 6.4. Sociedad de la información

Panorama laboral

1. MERCADO DE TRABAJO RELACIONES LABORALES

- 1.1. Contexto laboral
- 1.2. Actividad, ocupación y paro
- 1.3. La contratación
- 1.4. Análisis por género del empleo en Aragón
- 1.5. Los parados de larga duración
- 1.6. Las relaciones laborales
- 1.7. Salud laboral

2. POLÍTICAS DE EMPLEO

- 2.1. Intermediación en el mercado de trabajo
- 2.2. Fomento del empleo
- 2.3. Formación para el empleo

Panorama social

1. LAS CONDICIONES DE VIDA DE LOS ARAGONESES

2. DEMOGRAFÍA

- 2.1. Evolución de la población
- 2.2. Movimiento natural de la población aragonesa
- 2.3. Estructura demográfica en Aragón
- 2.4. Las comarcas
- 2.5. Los municipios

3. SISTEMA EDUCATIVO

- 3.1. Educación no universitaria
- 3.2. Educación universitaria
- 3.3. Los resultados de la formación: las oportunidades educativas

4. SALUD Y SANIDAD

- 4.1. La salud de la población aragonesa
- 4.2. Los servicios sanitarios en Aragón
- 4.3. Gasto sanitario y farmacéutico
- 4.4. Valoración del sistema sanitario

5. VIVIENDA

- 5.1. La vivienda en Aragón
- 5.2. La vivienda protegida en Aragón
- 5.3. El acceso a la vivienda: los jóvenes y la emancipación
- 5.4. La vivienda en alquiler

6. SOSTENIBILIDAD AMBIENTAL

- 6.1. La sociedad aragonesa y la sostenibilidad
- 6.2. Recursos destinados a la protección medioambiental
- 6.3. Suelo y masas forestales
- 6.4. Biodiversidad
- 6.5. Calidad del aire y cambio climático
- 6.6. Agua
- 6.7. Residuos

7. PROTECCIÓN SOCIAL

- 7.1. Pensiones contributivas de la Seguridad Social
- 7.2. Prestaciones por desempleo
- 7.3. Prestaciones no contributivas y ayudas económicas del Instituto Aragonés de Servicios Sociales
- 7.4. Prestaciones del Sistema para la Autonomía y Atención a la Dependencia

La versión íntegra puede consultarse en www.aragon.es/cesa

Aragón en 2018

Mejorando sin autocomplacencia

El Informe que este año se presenta reúne la abundante información que lo caracteriza y responde bien a un retrato fiel de la situación socioeconómica de nuestra región.

Constituye un relato extenso, preciso y consensuado entre los agentes económicos y sociales de la realidad económica, laboral y social aragonesa. Son, en conjunto, unos datos positivos que, sin embargo, no nos deben situar en la autocomplacencia. Todo lo contrario, los datos favorables nos deben animar a seguir mejorando y los que no son tan buenos, a esforzarnos y trabajar denodadamente en revertir esa situación.

El CESA con este informe quiere contribuir al debate público sobre la situación económica y social de Aragón, con la esperanza y el deseo de ser útil para la sociedad aragonesa y colaborar en la mejora de su bienestar.

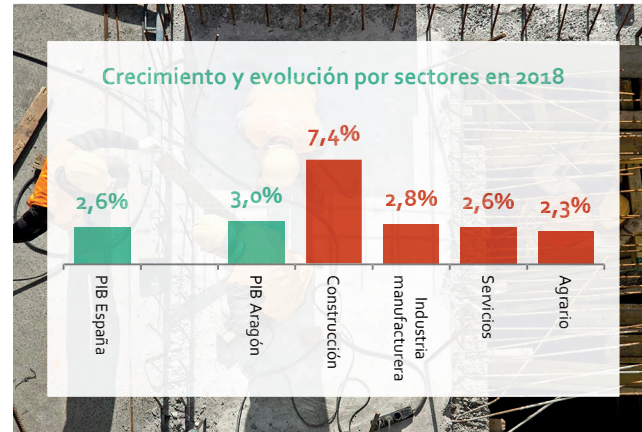
José Manuel Lasiera
Presidente del Consejo Económico y Social de Aragón

Panorama económico

Aragón sigue creciendo

A pesar del escenario general de desaceleración, Aragón ha crecido un 3% en 2018, por encima de España (2,6%) y de la UE (2%).

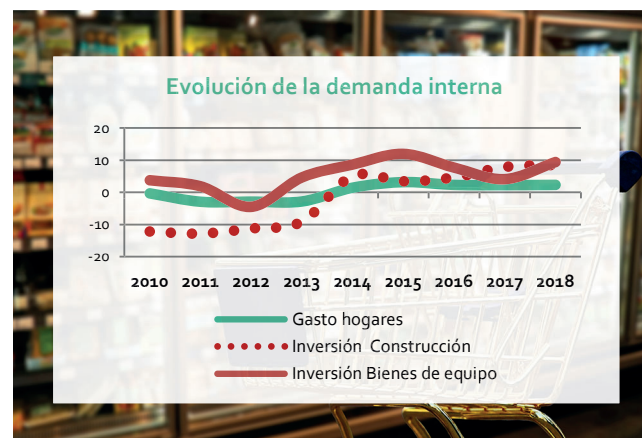
Todos los sectores han evolucionado positivamente, en especial la construcción (+7,4%) y la industria (+2,8%) que, pese a haber moderado su avance, ha crecido el doble que la media española.



El consumo y la inversión, protagonistas del crecimiento

Sigue creciendo el consumo de los hogares (2,3%) y repunta la inversión en construcción (8,5%) y bienes de equipo (9,4%), en línea con las buenas expectativas de la economía aragonesa.

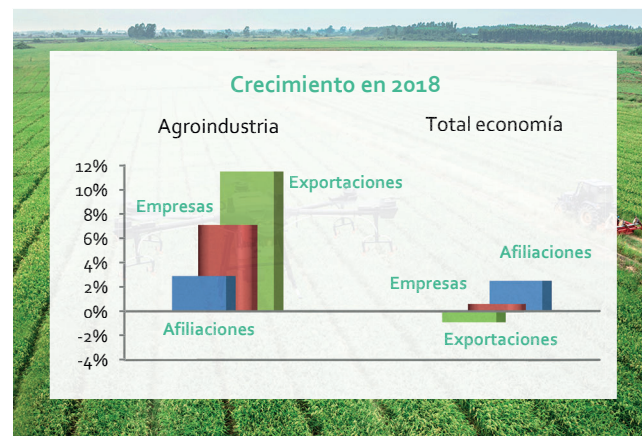
Pese al menor dinamismo del sector exterior, aumentan el número de empresas exportadoras (4,2%), y las exportaciones han crecido con fuerza en Huesca (17,1%) y en Teruel (8,5%).



La agroindustria, uno de los sectores más dinámicos

La agroindustria continúa ganando peso en la economía aragonesa (18,2%), comportándose mejor que el conjunto de sectores: más empleo (3% de afiliaciones a la Seguridad Social), más empresas (7,1%) y más exportaciones (11,5%).

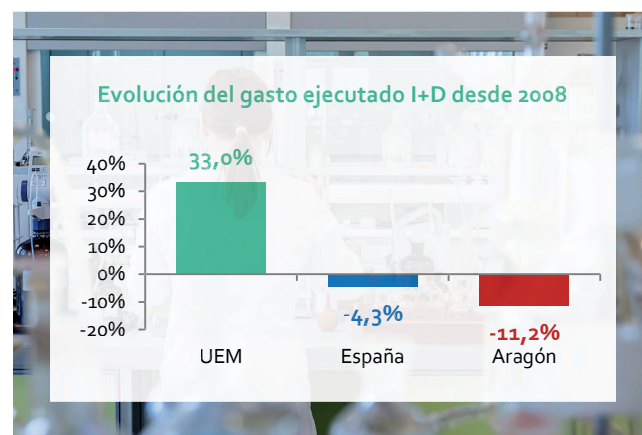
En 2018, la agroindustria registró más de 15.000 afiliaciones, casi el 13% del empleo aragonés.



Aragón gasta en I+D tres veces menos que Europa

Pese al cambio de tendencia registrado desde 2014, Aragón sigue sin recuperar lo gastado en los años previos a la crisis (-11,2%), situándose por debajo de la evolución de España (-4,3%), y muy lejos del gasto medio europeo, que ha crecido un 33%.

El gasto por habitante se situó en 238 €, frente a los 302 de España y los 709 de Europa.

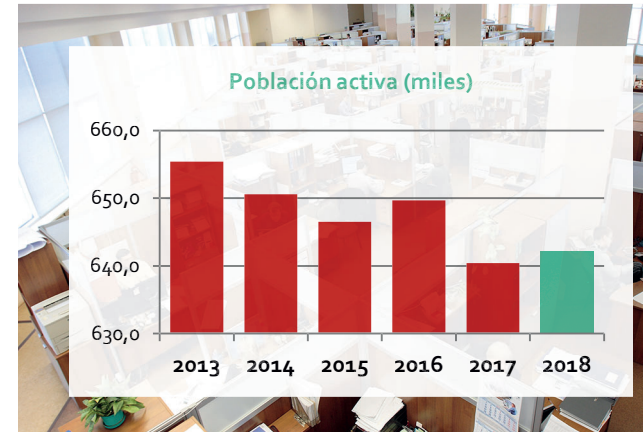


Panorama laboral

La población activa repunta en 2018

Tras el retroceso experimentado en 2017, la población activa vuelve a repuntar en 2018 (+1.700), en buena medida por la llegada de extranjeros.

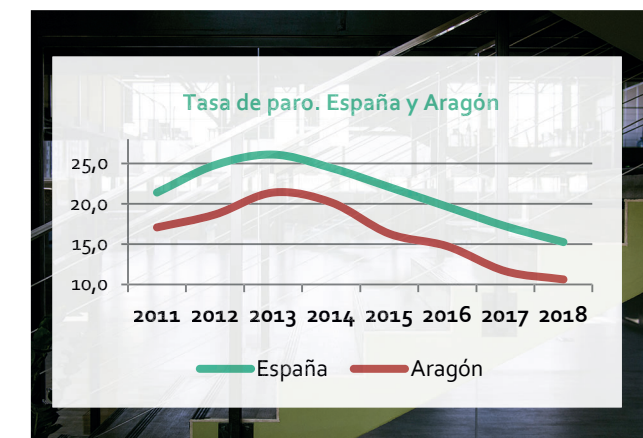
Paralelamente, la población inactiva se reduce, gracias a las mujeres. No obstante, el número de inactivas sigue siendo muy superior al de hombres (73 hombres por cada 100 mujeres).



El paro sigue disminuyendo, pero a menor ritmo

El paro continúa descendiendo en Aragón, aunque lo hace con menor intensidad, acortándose la ventaja diferencial con España en un punto. Con todo, Aragón sigue siendo la cuarta Comunidad Autónoma con menor tasa de paro (10,6%).

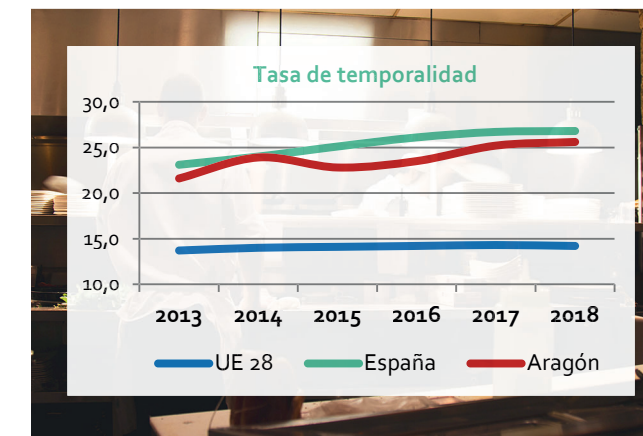
La reducción del paro afecta a todos los sectores: sobre todo mujeres, pero también jóvenes y desempleados de larga duración.



Más empleo, pero también más temporalidad y parcialidad

Sigue creciendo la ocupación (+ 8.000 empleos), pero también la temporalidad (+ 4.100) y la parcialidad (+ 2.800).

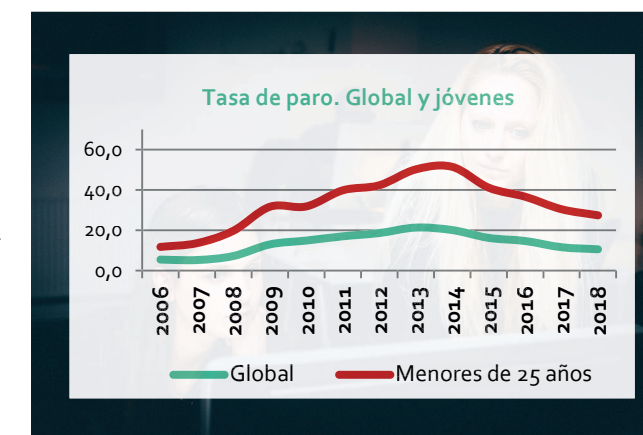
La tasa de temporalidad de Aragón (25,6%) está por debajo de la media española (26,8%), pero muy por encima de la europea (14,2%). También, en parcialidad no deseada, nuestra Comunidad duplica la tasa de la Unión Europea (45,5% frente a 23,4%).



Los jóvenes concentran los peores indicadores de empleo

El paro juvenil sigue siendo muy alto (27,5% frente al 10,6% de tasa de paro general).

También la tasa de temporalidad (55,4%) y parcialidad de los jóvenes aragoneses (26,6%), se sitúa muy por encima de las tasas generales (25,6% y 15,9%, respectivamente). Para las mujeres jóvenes, la temporalidad se sitúa en el 60,1% y la parcialidad en el 36,6%.

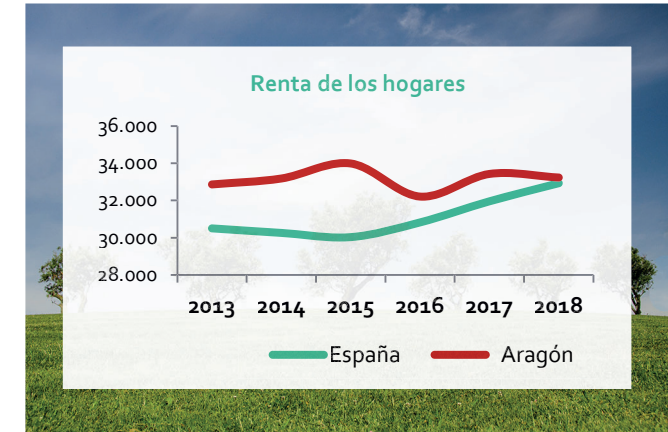


Panorama social

Aragón entre las Comunidades con mejor calidad de vida

Los aragoneses siguen teniendo mejores condiciones de vida que la media de España, siendo sus hogares los segundos mejor posicionados en lo relativo al empleo de sus miembros, y los que menos dificultades tienen para llegar a fin de mes.

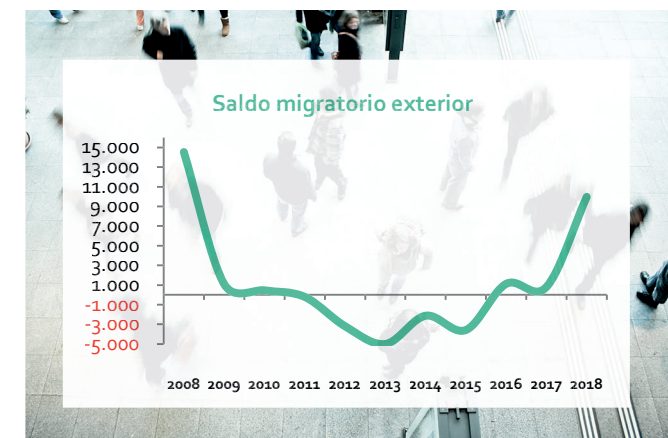
También la desigualdad se reduce por cuarto año consecutivo, de forma mucho más acusada que en el conjunto del país.



La población aragonesa crece gracias a la llegada de extranjeros

El crecimiento vegetativo sigue siendo negativo (- 4.131) como consecuencia del acusado descenso de la natalidad en una población envejecida con un alto índice de mortalidad.

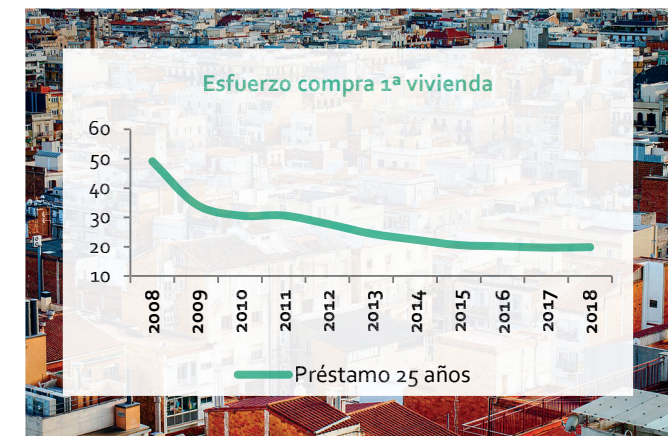
A pesar de ello, la población crece en 2018 por los resultados positivos, tanto del saldo migratorio interior (1.867), como sobre todo del exterior (9.968).



Los aragoneses dedican una quinta parte de su salario a la compra de vivienda

Aragón está entre las Comunidades Autónomas que menos esfuerzo dedican a la compra de vivienda. La proporción del salario anual destinado por los aragoneses al pago de la hipoteca es del 19,9%, casi 30 puntos menos que en 2008, como consecuencia del acusado descenso del precio de la vivienda (-37,7%).

En el caso de los jóvenes dicho porcentaje alcanza el 60%.



Menos de la cuarta parte de los jóvenes se emancipan antes de los 30 años

Desde 2008 la tasa de emancipación ha descendido 7 puntos en Aragón y 8 en España. Las condiciones de empleo y de acceso a la vivienda explican en buena medida el tardío abandono del hogar familiar.

El número de mujeres que se emancipan es, en todos los casos, superior al de los hombres.

